

**Mestna občina Ljubljana**  
**City of Ljubljana**



**STATISTIČNI LETOPIS**  
***STATISTICAL YEARBOOK***

**LJUBLJANA 2011**

**Uporaba in objava podatkov dovoljeni le z navedbo vira**  
*Use and publication of data is allowed provided the source is acknowledged*

Izdala:  
Mestna občina Ljubljana  
Ljubljana, Mestni trg 1  
*Published by:*  
*City of Ljubljana*  
*Ljubljana, Mestni trg 1*

## UVOD

Statistični letopis Ljubljane je publikacija z bogato tradicijo, saj izhaja enkrat letno že od leta 1966 in obsega celovit pregled statističnih podatkov z vseh pomembnejših področij družbeno-ekonomskega dogajanja v Ljubljani, tako podatkov, ki jih zbira Statistični urad Republike Slovenije, kot tudi podatkov organov in organizacij, pooblaščenih za zbiranje podatkov.

V letu 1995 je prišlo do nove organiziranosti na področju lokalne samouprave. Ljubljano so sestavljale občine Ljubljana Bežigrad, Ljubljana Center, Ljubljana Moste-Polje, Ljubljana Šiška in Ljubljana Vič-Rudnik. Ta se je razdelila na deset novih občin, med njimi je največja Mestna občina Ljubljana.

Hkrati še vedno na območju novonastalih občin organizacijsko deluje Upravna enota Ljubljana s svojimi izpostavami Bežigrad, Center, Moste-Polje, Šiška in Vič- Rudnik, ki se teritorialno povsem pokriva z desetimi novonastalimi občinami.

Nova delitev občin pa predstavlja precej zahteven organizacijski premik, ki ga ustrezne službe podatkovno v celoti niso bile sposobne dohajati. To pomeni, da se del podatkov še vedno spremlja po starih principih razdelitve na nekdanjih pet občin, kar je označeno s kratico UEL (Upravna enota Ljubljana). Ti podatki torej zajemajo teritorialno območje novonastalih občin kot celoto in so primerljivi s podatki iz preteklih let za Ljubljano. Seveda pa v primerih, kjer so prikazani podatki tako za UEL kot za MOL, njihova razlika predstavlja skupni podatek za devet primestnih občin.

Zaradi večjega zanimanja za podatke na območju Ljubljanske urbane regije smo pričeli z objavo nekaterih podatkov za to območje, ki ga sestavlja 26 občin in sicer: Borovnica, Brezovica, Dobropolje, Dobrova – Polhov Gradec, Dol pri Ljubljani, Domžale, Grosuplje, Horjul, Ig, Ivančna Gorica, Kamnik, Komenda, Litija, Ljubljana, Log – Dragomer, Logatec, Lukovica, Medvode, Mengeš, Moravče, Škofljica, Šmartno pri Litiji, Trzin, Velike Lašče, Vodice in Vrhnika. Površina te regije se tudi v statistični klasifikaciji regij povsem ujema z Osrednjoslovensko statistično regijo.

## INTRODUCTION

The Statistical Yearbook of Ljubljana is a publication with a rich tradition as it has been published annually since 1966 and provides comprehensive statistical data on all the main areas of socio-economic activity in Ljubljana. It includes data collected by the Statistical Office of the Republic of Slovenia as well as data from authorities and organizations authorized to collect the data.

In 1995, some changes were made in the organization of the local self-government. At the time, Ljubljana consisted of the following municipalities: Ljubljana Bežigrad, Ljubljana Center, Ljubljana Moste-Polje, Ljubljana Šiška and Ljubljana Vic-Rudnik; but it was then divided into ten new municipalities, the biggest of which is the City of Ljubljana.

The Administrative Unit of Ljubljana is still in charge of organization in the territory of the newly established municipalities along with its branch offices (Bežigrad, Center, Moste-Polje, Šiška and Vic-Rudnik), completely covering the territory of the ten newly established municipalities.

The new division of municipalities presented a rather complex organizational shift, making it difficult for the relevant services to be able to keep up with the data completely. This means that a part of the data is still kept track of through the old principles of division in the former five municipalities, which is marked with the letters UEL (Slovenian abbreviation for Administrative Unit of Ljubljana). So this data covers the territorial area of newly established municipalities as a whole and is comparable with data on Ljubljana from previous years. Of course, in cases where data is shown both for UEL (Administrative Unit of Ljubljana) and for MOL (City of Ljubljana), their difference is the total figure for nine of the suburban municipalities.

Due to an increasing amount of interest in data on the area of the Ljubljana Urban Region, we began publishing some data on this area which consists of 26 municipalities: Borovnica, Brezovica, Dobrepolje, Dobrova - Polhov Gradec, Dol pri Ljubljani, Domžale, Grosuplje, Horjul, Ig, Ivančna Gorica, Kamnik, Komenda, Lithium, Ljubljana, Log - Dragomer, Logatec Lukovica, Medvode, Menges, Moravče, Škofljica, Šmartno pri Litiji, Trzin, Velike Lašče, Vodice and Vrhnika. The surface area of this region in the statistical classification of this region completely matches that of the Central Slovenia statistical region (Slovenian: Osrednjeslovenska statistična regija).

## STATISTIČNA ZNAMENJA

### *Statistical sign*

- ni pojava
- *no occurrence of event*
- ... ni podatka
- ... *data not available*
- 0 podatek je manjši od 0,5 (polovica) dane merske enote
- 0 *value not zero but less than 0,5 (half) of the unit employed*
- 0,0 podatek je manjši od 0,05 (pet stotin) dane merske enote
- 0,0 *value not zero but less than 0,05 (five hundred) of the unit employed*
- 1) označba za opombo pod tabelo
- 1) *footnote*
- \* popravljen podatek
- \* *corrected data*

## OKRAJŠAVE

### *Abbreviations*

- o stopinja
- o *degree*
- ' minuta
- ' *minute*
- " sekunda
- " *second*
- % odstotek
- % *percentage*
- C<sup>o</sup> Celzijeva stopinja
- C<sup>o</sup> *degree Celsius*

EUR euro  
 EUR *EURO*  
 garn garniture  
 garn *set*  
 h ura  
 h *hour*  
 ha hektar  
 ha *hectare*  
 hl hektoliter  
 hl *hectolitre*  
 hPa hectopascal  
 hPa *hectopascal*  
 km kilometer  
 km *kilometre*  
 kW kilovat  
 kW *kilowatt*  
 kWh kilovatna ura  
 kWh *kilowatt-hour*  
 l liter  
 l *litre*  
 MWh megavatna ura (1000 kWh)  
 MWh *megawatt-hour (1000 kWh)*  
 m meter  
 m *metre*  
 mm milimeter  
 mm *milimetre*  
 m<sup>2</sup> kvadratni meter  
 m<sup>2</sup> *square metre*  
 m<sup>3</sup> kubični meter  
 m<sup>3</sup> *cubic metre*  
 mio milijon  
 mio *million*  
 µg mikro gram  
 µg *micro gram*  
 MOL Mestna občina Ljubljana  
 MOL *City of Ljubljana*  
 TEU univerzalna transportna enota  
 TEU *universal transport unit*  
 UEL Upravna enota Ljubljana  
 UEL *Administrative unit Ljubljana*  
 z podatek ni objavljen zaradi zaščite  
 z *data not published because of confidentiality*

## VSEBINA

### *Contents*

<b>1. POVRŠINA IN PODNEBJE</b> <i>TERRITORY AND CLIMATE</i> .....	16
<b>2. UPRAVNO TERITORIALNA UREDITEV, 2010</b> <i>ADMINISTRATIVE AND OTHER TERRITORIAL UNITS, 2010</i> .....	31
<b>3. PREBIVALSTVO</b> <i>POPULATION</i> .....	32
<b>4. POSLOVNI SUBJEKTI</b> <i>BUSINESS ENTITIES</i> .....	47
<b>5. AKTIVNO PREBIVALSTVO</b> <i>LABOUR FORCE</i> .....	69
<b>6. GOSPODARSKE DRUŽBE</b> <i>ECONOMIC UNITS</i> .....	75
<b>7. KMETIJSTVO</b> <i>AGRICULTURE</i> .....	75
<b>8. INDUSTRIJA</b> <i>INDUSTRY</i> .....	77
<b>9. OBRT</b> <i>CRAFTS</i> .....	80
<b>10. GRADBENIŠTVO</b> <i>CONSTRUCTION</i> .....	89
<b>11. PROMET IN ZVEZE</b> <i>TRANSPORT AND COMMUNICATIONS</i> .....	92
<b>12. TRGOVINA</b> <i>DISTRIBUTIVE TRADE</i> .....	96
<b>13. TURIZEM</b> <i>TOURISM</i> .....	97
<b>14. JAVNA PORABA</b> <i>PUBLIC EXPENDITURE</i> .....	109
<b>15. INVESTICIJE</b> <i>INVESTMENTS</i> .....	110
<b>16. CENE</b> <i>PRICES</i> .....	115
<b>17. PLAČE</b> <i>EARNINGS</i> .....	120
<b>18. SOCIALNO VARSTVO</b> <i>SOCIAL PROTECTION</i> .....	126
<b>19. GOSPODARSKE JAVNE SLUŽBE</b> <i>PUBLIC UTILITY SERVICES</i> .....	128
<b>20. VZGOJA IN IZOBRAŽEVANJE</b> <i>EDUCATION</i> .....	135
<b>21. KULTURA IN UMETNOST</b> <i>CULTURE AND ART</i> .....	155

<b>22. ŠPORT</b> <b><i>SPORTS</i></b> .....	<b>162</b>
<b>23. ZDRAVSTVO</b> <b><i>HEALTH</i></b> .....	<b>167</b>
<b>24. PRAVOSODJE</b> <b><i>JUSTICE</i></b> .....	<b>174</b>
<b>25. RAZISKOVANJE IN RAZVOJ</b> <b><i>RESEARCH AND DEVELOPMENT</i></b> .....	<b>177</b>
<b>26. LJUBLJANSKA URBANA REGIJA</b> <b><i>THE LJUBLJANA URBAN REGION</i></b> .....	<b>184</b>
<b>METODOLOŠKA POJASNILA</b> <b><i>METHODOLOGICAL EXPLANATIONS</i></b> .....	<b>205</b>

## VSEBINA TABEL

### Contents of the tables

<b>1. POVRŠINA IN PODNEBJE</b> <b>TERRITORY AND CLIMATE</b> .....	<b>16</b>
1.1 GEOGRAFSKE KOORDINATE <i>GEOGRAPHICAL COORDINATES</i> .....	16
1.2 NEKATERE IZBRANE KATEGORIJE POKROVNOSTI TAL <i>SOME CHOSEN LAND COVER CLASSIFICATIONS</i> .....	16
1.3 KATEGORIJE POKROVNOSTI TAL <i>LAND COVER CATEGORIES</i> .....	17
1.4 REKE Z NAD 20 KM DOLŽINE <i>LENGHT OF THE RIVERS OVER 20 KM</i> .....	18
1.5 VODNO STANJE NA VODOMERSKIH POSTAJAH LJUBLJANA-MOSTE IN ŠENTJAKOB <i>ANNUAL WATER LEVELS ON RIVER GAUGING STATIONS LJUBLJANA-MOSTE AND ŠENTJAKOB</i> .....	18
1.6 POVPREČNI MESEČNI VODNI PRETOKI ZA LETO 2009 IN 2010 <i>AVERAGE MONTH WATER FLUXES FOR THE YEAR 2009 AND 2010</i> .....	19
1.7 PADAVINE IN ŠTEVILO DNI V LETU S PADAVINAMI IN BREZ PADAVIN <i>PRECIPITATIONS AND NUMBER OF DAYS WITH PRECIPITATIONS AND WITHOUT PRECIPITATIONS</i> .....	20
1.8 TEMPERATURA ZRAKA V C° <i>AIR TEMPERATURE IN C°</i> .....	21
1.9 RELATIVNA VLAGA V % <i>RELATIVE HUMIDITY IN %</i> .....	22
1.10 ZRAČNI TLAK <i>ATMOSPHERIC PRESSURE</i> .....	23
1.11 SPLOŠNI VREMENSKI PREGLED <i>GENERALLY WEATHER REPORT</i> .....	24
1.12 SPLOŠNI VREMENSKI PREGLED V LETIH 2009 IN 2010 <i>GENERALLY WEATHER REPORT IN YEARS 2009 AND 2010</i> .....	25
1.13 POGOSTOST SMERI VETROV V % <i>FREQUENCY WIND DIRECTION V %</i> .....	26
1.14 TEMPERATURA ZRAKA, RELATIVNA VLAGA IN ZRAČNI TLAK V LETIH 2009 IN 2010 <i>AIR TEMPERATURE, RELATIVE HUMIDITY AND ATMOSPHERIC PRESSURE IN YEAR 2009 AND 2010</i> .....	27
1.15 PADAVINE IN ŠTEVILO DNI S PADAVINAMI OZIROMA BREZ PADAVIN V LETIH 2009 IN 2010 <i>NUMBER OF DAYS WITH OR WITHOUT PRECIPITATIONS IN THE YEAR 2009 AND 2010</i> .....	28
1.16 KONCENTRACIJA PLINOV IN PRAŠNIH DELCEV NA MERILNI POSTAJI BEŽIGRAD <i>CONCENTRATION GAS AND DUST FRAGMENTS ON METEOROLOGICAL STATION BEŽIGRAD</i> .....	29
<b>2. UPRAVNO TERITORIALNA UREDITEV, 2010</b> <b>ADMINISTRATIVE AND OTHER TERRITORIAL UNITS, 2010</b> .....	<b>31</b>
2.1 UPRAVNO TERITORIALNA UREDITEV, 2010 <i>ADMINISTRATIVE AND OTHER TERRITORIAL UNITS, 2010</i> .....	31
2.2 IZVOLJENI ČLANI MESTNEGA SVETA MESTNE OBČINE LJUBLJANA NA VOLITVAH LETA 2010 PO STRANKARSKI PRIPADNOSTI <i>DEPUTIES ELECTED TO THE CITY ASSEMBLY, 2010 ELECTIONS</i> .....	31
<b>3. PREBIVALSTVO</b> <b>POPULATION</b> .....	<b>32</b>
3.1 PREBIVALSTVO PO STAROSTNIH SKUPINAH, STANJE 1.1. <i>POPULATION BY AGE GROUPS, CONDITION 1.1.</i> .....	32



3.2	PREBIVALCI PO STAROSTNIH SKUPINAH IN SPOLU, 1.1.2011	
	<i>POPULATION BY AGE GROUPS AND SEX, 1.1.2011</i> .....	33
3.3	NARAVNO GIBANJE, SKLENJENE IN RAZVEZANE ZAKONSKE ZVEZE	
	<i>NATURAL CHANGE OF POPULATION, MARRIAGES AND DIVORCES</i> .....	34
3.4	ŽIVOROJENI OTROCI	
	<i>LIVE BIRTHS</i> .....	35
3.5	POVPREČNA STAROST MATERE OB ROJSTVU OTROKA	
	<i>AVERAGE AGE OF MOTHER BY BIRTH</i> .....	36
3.6	UMRLI PO VZROKIH SMRTI	
	<i>DEATHS BY CAUSE OF DEATH</i> .....	37
3.7	NASILNE SMRTI	
	<i>DEATHS DUE TO ACCIDENTS, SUICIDES AND HOMICIDES</i> .....	39
3.8	SKLENITEV ZAKONSKIH ZVEZ PO STAROSTI NEVESTE IN ŽENINA TER ZAKONSKEM STANU	
	<i>MARRIAGE BY AGE OF BIRTH AND GROOM AND BY PREVIOUS MARITAL STATUS</i> .....	40
3.9	RAZVEZE ZAKONSKIH ZVEZ PO STAROSTI ŽENE IN MOŽA TER TRAJANJU ZAKONSKE ZVEZE	
	<i>DIVORCES BY AGE OF WIFE AND HUSBAND AND BY DURATION OF MARRIAGE</i> .....	41
3.10	SELITVENO GIBANJE PREBIVALSTVA	
	<i>MIGRATIONS</i> .....	42
3.11	SELITVENI PRIRAST MED MESTNO OBČINO LJUBLJANA IN OSTALIMI OBČANI V REPUBLIKI SLOVENIJI	
	<i>NET IMMIGRATION BETWEEN CITY OF LJUBLJANA AND OTHER MUNICIPALITIES IN R. OF SLOVENIA (WITHOUT FOREIGN COUNTRIES)</i> .....	43
3.12	SELITVENI PRIRAST PO STAROSTNIH SKUPINAH (BREZ TUJINE)	
	<i>NET IMMIGRATION BY AGE (WITHOUT FOREIGN COUNTRY)</i> .....	44
3.13	ŠTEVILO PREBIVALCEV IN SELITVENI PRIRAST PREBIVALCEV PO NASELJIH, 31.12.2010 (BREZ TUJINE)	
	<i>NUMBER OF POPULATION AND NET IMMIGRATION BY SETTLEMENTS, 31.12.2010 (WITHOUT FOREIGN COUNTRIES)</i> 45	
<b>4.</b>	<b>POSLOVNI SUBJEKTI</b>	
	<b><i>BUSINESS ENTITIES</i> .....</b>	<b>47</b>
4.1	POSLOVNI SUBJEKTI PO STANDARDNI KLASIFIKACIJI DEJAVNOSTI	
	<i>BUSINESS ENTITIES BY STANDARD CLASSIFICATION OF ACTIVITIES</i> .....	47
4.2	POSLOVNI SUBJEKTI PO STANDARDNI KLASIFIKACIJI DEJAVNOSTI V LETU 2010	
	<i>BUSINESS ENTITIES BY STANDARD CLASSIFICATION OF ACTIVITIES IN THE YEAR 2010</i> .....	48
4.3	GOSPODARSKI SUBJEKTI – PRAVNE OSEBE TER ZAVODI, ORGANI IN ORGANIZACIJE PO OBLIKI LASTNINE	
	<i>BUSINESS ENTITIES – LEGAL PERSONS AND INSTITUTES, BODIES AND ORGANIZATIONS BY SHAPE OF POSSESSION</i> .....	49
4.4	GOSPODARSKI SUBJEKTI – PRAVNE OSEBE TER ZAVODI, ORGANI IN ORGANIZACIJE PO OBLIKI LASTNINE IN PO STANDARDNI KLASIFIKACIJI DEJAVNOSTI V LETU 2010	
	<i>BUSINESS ENTITIES – LEGAL PERSONS AND INSTITUTES, BODIES AND ORGANIZATIONS BY SHAPE OF POSSESSION AND STANDARD CLASSIFICATION OF ACTIVITIES IN THE YEAR 2010</i> .....	50
4.5	GOSPODARSKI SUBJEKTI – PRAVNE OSEBE PO PRAVNOORGANIZACIJSKIH OBLIKAH	
	<i>BUSINESS ENTITIES – LEGAL PERSONS BY ORGANISATIONAL FORMS</i> .....	52
4.6	ZAVODI, ORGANI IN ORGANIZACIJE PO PRAVNOORGANIZACIJSKIH OBLIKAH	
	<i>INSTITUTES, BODIES AND ORGANIZATIONS BY ORGANISATIONAL FORMS</i> .....	53
4.7	GOSPODARSKI SUBJEKTI – FIZIČNE OSEBE PO PRAVNOORGANIZACIJSKIH OBLIKAH	
	<i>BUSINESS ENTITIES – NATURAL PERSONS BY ORGANISATIONAL FORMS</i> .....	55
4.8	GOSPODARSKI SUBJEKTI – PRAVNE OSEBE PO PODROČJIH STANDARDNE KLASIFIKACIJE DEJAVNOSTI V LETU 2010	

<i>BUSINESS ENTITIES – LEGAL PERSONS BY ORGANISATIONAL FORMS AND STANDARD CLASSIFICATION OF ACTIVITY IN YEAR 2010</i> .....	56
4.9 ZAVODI, ORGANI IN ORGANIZACIJE PO PRAVNOORGANIZACIJSKIH OBLIKAH IN STANDARDNI KLASIFIKACIJI DEJAVNOSTI V LETU 2010 <i>INSTITUTES, BODIES AND ORGANIZATIONS BY ORGANISATIONAL FORMS AND STANDARD CLASSIFICATION OF ACTIVITY IN YEAR 2010</i> .....	60
4.10 GOSPODARSKI SUBJEKTI – FIZIČNE OSEBE PO PRAVNOORGANIZACIJSKIH OBLIKAH IN STANDARDNI KLASIFIKACIJI DEJAVNOSTI V LETU 2010 <i>BUSINESS ENTITIES – NATURAL PERSONS BY ORGANISATIONAL FORMS AND STANDARD CLASSIFICATION OF ACTIVITY IN YEAR 2010</i> .....	65
<b>5. AKTIVNO PREBIVALSTVO</b> .....	<b>69</b>
<b>LABOUR FORCE</b> .....	<b>69</b>
5.1 DELOVNO AKTIVNO PREBIVALSTVO, REGISTRIRANE BREZPOSELNE OSEBE IN STOPNJE REGISTRIRANE BREZPOSELNOSTI <i>PERSONS IN EMPLOYMENT, REGISTERED UNEMPLOYED PERSONS AND REGISTERED UNEMPLOYED RATE</i> .....	69
5.2 DELOVNO AKTIVNO PREBIVALSTVO PO OBČINI DELOVNEGA MESTA (DECEMBER) <i>PERSONS IN EMPLOYMENT (MUNICIPALITY OF WORKING POSITION) – DECEMBER</i> .....	69
5.3 DELOVNO AKTIVNO PREBIVALSTVO (BREZ KMETOV), MEDOBČINSKI DELOVNI MIGRANTI TER INDEKS DELOVNE MIGRACIJE <i>PERSONS IN EMPLOYMENT (WITHOUT FARMERS), WORKING MIGRANTS BETWEEN MUNICIPALITIES AND INDEX OF WORKING MIGRATION</i> .....	70
5.4 DELOVNO AKTIVNO PREBIVALSTVO GLEDE NA VRSTO ZAPOSLENOSTI <i>PERSONS IN EMPLOYMENT CONSIDERING KIND OF EMPLOYMENT</i> .....	70
5.5 ZAPOSLENE OSEBE PRI PRAVNIH OSEBAH PO STANDARDNI KLASIFIKACIJI DEJAVNOSTI, LETNO POVPREČJE <i>PERSONS IN EMPLOYMENT BY LEGAL PERSONS (SCA), ANNUAL AVERAGE</i> .....	71
5.6 REGISTRIRANE BREZPOSELNE OSEBE PO STOPNJI STROKOVNE IZOBRAZBE, LETNO POVPREČJE <i>REGISTERED UNEMPLOYED PERSONS BY LEVEL OF PROFESSIONAL SKILLS, ANNUAL AVERAGE</i> .....	72
5.7 POTREBE PO DELAVCIH IN KRITJE LE-THE PO STOPNJI STROKOVNE IZOBRAZBE <i>NEEDS FOR WORKERS AND THEIR COVER BY LEVEL OF PROFESSIONAL SKILLS</i> .....	73
5.8 ŠTEVILO UPOKOJENCEV <i>NUMBER OF PENSIONERS</i> .....	74
<b>6. GOSPODARSKE DRUŽBE</b> <b>ECONOMIC UNITS</b> .....	<b>75</b>
6.1 NEKATERI POMEMBNEJŠI PODATKI O POSLOVANJU GOSPODARSKIH DRUŽB <i>SOME IMPORTANT DATA ABOUT BUSINESS OF ECONOMIC UNITS</i> .....	75
<b>7. KMETIJSTVO</b> <b>AGRICULTURE</b> .....	<b>75</b>
7.1 KOLIČINSKI ODKUP KMETIJSKIH PROIZVODOV <i>QUANTITATIVE PURCHASE OF AGRICULTURAL PRODUCTS</i> .....	75
7.2 DOVOZ KMETIJSKIH PRIDELKOV ZASEBNIH PROIZVAJALCEV NA ŽIVILSKE TRGE <i>DELIVERY AGRICULTURAL CROPS OF PRIVATE PRODUCERS ON MARKET PLACES</i> .....	76
<b>8. INDUSTRIJA</b> <b>INDUSTRY</b> .....	<b>77</b>
8.1 PRODAJA INDUSTRIJSKIH PROIZVODOV, STRUKTURNI DELEŽI IN DELEŽI MOL V PRODAJI NA RAVNI SLOVENIJE PO STANDARDNI KLASIFIKACIJI DEJAVNOSTI, 2010	

<i>SOLD OF INDUSTRIAL PRODUCTS, PROPORTION SHARES AND SHARES OF CITY OF LJUBLJANA IN THE LEVEL OF REPUBLIC OF SLOVENIA</i> .....	77
8.2 PRODAJA INDUSTRIJSKIH PROIZVODOV PO STANDARDNI KLASIFIKACIJI DEJAVNOSTI <i>SOLD OF INDUSTRIAL PRODUCTS BY STANDARD CLASSIFICATION OF ACTIVITIES</i> .....	79
<b>9. OBRT CRAFTS</b> .....	<b>80</b>
9.1 OBRTNI OBRATI, OBRTNI OBRATI Z OBRTI PODOBNO DEJAVNOSTJO IN OBRATI Z DOMAČO IN UMETNO OBRTJO PO PRAVNOORGANIZACIJSKIH OBLIKAH , STANJE 31.12. <i>CRAFT ESTABLISHMENT, CRAFT ESTABLISHMENT WITH ACTIVITIES SIMILAR TO CRAFT AND CRAFT ESTABLISHMENT WITH HOME AND ART MANUFACTURE BY LEGAL ORGANISATIONAL FORMS, CONDITION ON 31.12</i> .....	80
9.2 OBRTNI OBRATI Z OBRTNIMI DEJAVNOSTMI PO STANDARDNI KLASIFIKACIJI DEJAVNOSTI IN PRAVNOORGANIZACIJSKIH OBLIKAH, 2010 <i>CRAFT ESTABLISHMENTS WITH CRAFT ACTIVITIES CLASSIFIED BY STANDARD CLASSIFICATION OF ACTIVITIES AND LEGAL ORGANISATIONAL FORMS, CONDITION ON 31.12.2010</i> .....	81
9.3 OBRTNI OBRATI Z OBRTNIMI DEJAVNOSTMI PO STANDARDNI KLASIFIKACIJI DEJAVNOSTI IN PRAVNOORGANIZACIJSKIH OBLIKAH, STANJE 31.12.2010 <i>CRAFT ESTABLISHMENTS WITH ACTIVITIES SIMILAR TO CRAFT CLASSIFIED BY STANDARD CLASSIFICATION OF ACTIVITIES AND LEGAL ORGANISATIONAL FORMS, CONDITION ON 31.12.2010</i> .....	82
9.4 SAMOZAPOSLENE IN ZAPOSLENE OSEBE V OBRTNIH OBRATIH PO PRAVNOORGANIZACIJSKIH OBLIKAH, STANJE 31.12. <i>SELF-EMPLOYEES AND EMPLOYEES IN CRAFT ESTABLISHMENTS CLASSIFIED BY THE STANDARD CLASSIFICATION OF ACTIVITIES AND LEGAL, CONDITION ON 31.12.</i> .....	83
9.5 SAMOZAPOSLENE IN ZAPOSLENE OSEBE V OBRTNIH OBRATIH Z OBRTI PODOBNIMI DEJAVNOSTMI PO PRAVNOORGANIZACIJSKIH OBLIKAH, STANJE 31.12. <i>SELF-EMPLOYEES AND EMPLOYEES IN CRAFT ESTABLISHMENT WITH ACTIVITIES SIMILAR TO CRAFT CLASSIFIED BY STANDARD CLASSIFICATION OF ACTIVITIES AND LEGAL ORGANISATIONAL FORMS, CONDITION ON 31.12.2010</i> .....	84
9.6 SAMOZAPOSLENI V OBRTNI DEJAVNOSTI PO STANDARDNI KLASIFIKACIJI DEJAVNOSTI TER PO PRAVNOORGANIZACIJSKIH OBLIKAH, STANJE 31.12.2010 <i>SELF-EMPLOYEES IN CRAFT ESTABLISHMENT BY STANDARD CLASSIFICATION OF ACTIVITIES AND LEGAL ORGANISATIONAL FORMS, CONDITION ON 31.12.2010</i> .....	85
9.7 SAMOZAPOSLENI V OBRTI PODOBNIH DEJAVNOSTIH PO STANDARDNI KLASIFIKACIJI DEJAVNOSTI IN PO PRAVNOORGANIZACIJSKIH OBLIKAH, STANJE 31.12.2010 <i>SELF-EMPLOYEES IN CRAFT ESTABLISHMENT WITH ACTIVITIES SIMILAR TO CRAFT BY STANDARD CLASSIFICATION OF ACTIVITIES AND LEGAL ORGANISATIONAL FORMS, CONDITION ON 31.12.2010</i> .....	86
9.8 ZAPOSLENI V OBRTNI DEJAVNOSTI PO STANDARDNI KLASIFIKACIJI DEJAVNOSTI TER PO PRAVNOORGANIZACIJSKIH OBLIKAH, STANJE 31.12.2010 <i>EMPLOYEES IN CRAFT ESTABLISHMENT BY STANDARD CLASSIFICATION OF ACTIVITIES AND LEGAL ORGANISATIONAL FORMS, CONDITION ON 31.12.2010</i> .....	87
9.9 ZAPOSLENI V OBRTI PODOBNIH DEJAVNOSTIH PO STANDARDNI KLASIFIKACIJI DEJAVNOSTI IN PRAVNOORGANIZACIJSKIH OBLIKAH, STANJE 31.12.2010 <i>EMPLOYEES IN CRAFT ESTABLISHMENT WITH ACTIVITIES SIMILAR TO CRAFT BY STANDARD CLASSIFICATION OF ACTIVITIES AND LEGAL ORGANISATIONAL FORMS, CONDITION ON 31.12.2010</i> .....	88
<b>10. GRADBENIŠTVO CONSTRUCTION</b> .....	<b>89</b>
10.1 GRADNJA STANOVANJ <i>CONSTITUTION OF DWELLINGS</i> .....	89
10.2 DOKONČANA STANOVANJA <i>DWELLINGS COMPLETED</i> .....	89
10.3 ŠTEVILO DOKONČANIH STANOVANJ PO VRSTAH STANOVANJ <i>NUMBER OF DWELLINGS COMPLETED BY TYPE OF DWELLINGS</i> .....	90

10.4 DELEŽ DOKONČANIH STANOVANJ PRAVNIH OSEB PO VRSTAH STANOVANJ <i>SHARE OF DWELLINGS COMPLETED BY LEGAL PERSONS AND TYPE OF DWELLINGS</i> .....	90
<b>11. PROMET IN ZVEZE</b> <b><i>TRANSPORT AND COMMUNICATIONS</i></b> .....	<b>92</b>
11.1 MOTORNA VOZILA, OSEBNA VOZILA, VOZNIKI IN PROMETNE NESREČE, 31.12. <i>MOTOR VEHICLES, PASSENGERS CARS, DRIVERS AND TRAFFIC ACCIDENTS, 31.12.</i> .....	92
11.2 ŠTEVILO REGISTRIRANIH MOTORNIH VOZIL, 31.12. <i>REGISTERED ROAD MOTOR VEHICLES, 31.12.</i> .....	92
11.3 ŠTEVILO OSEB Z VELJAVNIMI VOZNIŠKIMI DOVOLJENJI PO KATEGORIJAH, STANJE 31.12. <i>NUMBER OF PEOPLE WITH VALID DRIVER'S LICENSE BY CATEGORY, CONDITION ON 31.12.</i> .....	93
11.4 PROMETNE NESREČE, MRTVI IN POŠKODOVANI V PROMETNIH NESREČAH <i>ROAD TRAFFIC ACCIDENTS, PERSONS KILLED AND INJURED IN TRAFFIC ACCIDENTS</i> .....	93
11.5 ŽELEZNIŠKI PROMET <i>RAILWAY TRAFFIC</i> .....	94
11.6 POŠTNE TELEGRAFSKE IN TELEFONSKE STORITVE <i>POST, TELEGRAPHIC IN TELEPHONE NETWORK SERVICES</i> .....	95
11.7 MESTNI PROMET <i>URBAN PASSENGER TRAFFIC</i> .....	95
<b>12. TRGOVINA</b> <b><i>DISTRIBUTIVE TRADE</i></b> .....	<b>96</b>
12.1 TRGOVINA NA DROBNO PO SEDEŽU NADREJENE ORGANIZACIJE <i>RETAIL TRADE BY SEAT OF SUPERIOR ORGANIZATION</i> .....	96
12.2 TRGOVINA NA DEBELO PO SEDEŽU NADREJENE ORGANIZACIJE <i>WHOLESALE BY SEAT OF SUPERIOR ORGANIZATION</i> .....	96
<b>13. TURIZEM</b> <b><i>TOURISM</i></b> .....	<b>97</b>
13.1 PRIHODI TURISTOV IN NJIHOVE PRENOČITVE <i>TOURIST ARRIVALS AND OVERNIGHT STAYS – ALL CAPACITIES</i> .....	97
13.2 ŠTEVILO PRIHODOV TURISTOV PO DRŽAVAH <i>TOURIST ARRIVALS BY COUNTRIES OF ORIGIN</i> .....	98
13.3 STRUKTURA PRIHODOV TURISTOV PO DRŽAVAH V % <i>TOURIST ARRIVALS BY COUNTRIES OF ORIGIN IN %</i> .....	99
13.4 ŠTEVILO PRENOČITEV TURISTOV PO DRŽAVAH <i>OVERNIGHT STAYS BY COUNTRIES OF ORIGIN</i> .....	101
13.5 POVPREČNA DOLŽINA BIVANJA TURISTOV PO DRŽAVAH <i>AVERAGE LENGTH OF STAY OF TOURISTS BY COUNTRIES OF ORIGIN</i> .....	103
13.6 ŠTEVILO PRIHODOV TURISTOV PO POSLOVNIH ENOTAH <i>TOURIST ARRIVALS BY TYPES OF TOURIST ACCOMMODATIONS</i> .....	105
13.7 ŠTEVILO PRENOČITEV PO POSLOVNIH ENOTAH <i>OVERNIGHT STAYS BY TYPES OF TOURIST ACCOMMODATIONS</i> .....	106
13.8 PRENOČITVENE ZMOGLJIVOSTI <i>OVERNIGHT CAPACITIES</i> .....	107
<b>14. JAVNA PORABA</b> <b><i>PUBLIC EXPENDITURE</i></b> .....	<b>109</b>
14.1 BRUTO VPLAČILA PRIHODKOV ZA JAVNO PORABO <i>GROSS DEPOSITS OF REVENUES FOR GOVERNMENT CONSUMPTION</i> .....	109

<b>15. INVESTICIJE</b>	
<b>INVESTMENTS</b> .....	<b>110</b>
15.1 BRUTO INVESTICIJE V OSNOVNA SREDSTVA V PODJETJIH, DRUŽBAH IN ORGANIZACIJAH PO STANDARDNI KLASIFIKACIJI DEJAVNOSTI (NAČELO ČISTIH DEJAVNOSTI)	
<i>GROSS INVESTMENTS OF ENTERPRISES, COMPANIES AND ORGANIZATIONS BY STANDARD CLASSIFICATION OF ACTIVITIES (KIND OF ACTIVITY PRINCIPLE)</i> .....	110
15.2 BRUTO INVESTICIJE V OSNOVNA SREDSTVA PO ZNAČAJU IZGRADNJE (NAČELO ČISTIH DEJAVNOSTI)	
<i>GROSS INVESTMENTS IN FIXED ASSETS BY MODE OF BUILDING (KIND OF ACTIVITY PRINCIPLE)</i> .....	111
15.3 USTVARJENE INVESTICIJE V OSNOVNA SREDSTVA PO TEHNIČNI STRUKTURI (NAČELO ČISTIH DEJAVNOSTI)	
<i>GROSS INVESTMENTS IN FIXED ASSETS BY TECHNICAL ARCHITECTURE (KIND OF ACTIVITY PRINCIPLE)</i> .....	111
15.4 IZPLAČILO ZA INVESTICIJE V OSNOVNA SREDSTVA PO VIRIH FINANCIRANJA INVESTITORJA (ORGANIZACIJSKO NAČELO)	
<i>PAID FOR INVESTMENT IN FIXED ASSETS BY SOURCES OF FUNDING INVESTOR (ORGANISATIONAL PRINCIPLE)</i> .....	112
15.5 IZPLAČILO ZA INVESTICIJE V OSNOVNA SREDSTVA PO STANDARDNI KLASIFIKACIJI DEJAVNOSTI INVESTITORJA (ORGANIZACIJSKO NAČELO)	
<i>PAID FOR INVESTMENT IN FIXED ASSETS BY STANDARD CLASSIFICATION OF ACTIVITIES OF INVESTOR (ORGANISATIONAL PRINCIPLE)</i> .....	113
15.6 INVESTICIJE V VARSTVO OKOLJA – PO NAMENU	
<i>GROSS INVESTMENTS FOR ENVIRONMENTAL PROTECTION – BY PURPOSE</i> .....	114
<b>16. CENE</b>	
<b>PRICES</b> .....	<b>115</b>
16.1 POVPREČNE CENE V PRODAJI NA DROBNO	
<i>AVERAGE RETAIL PRICES</i> .....	115
16.2 POVPREČNE CENE KMETIJSKIH PRIDELKOV V LJUBLJANI (MESTNO OBMOČJE)	
<i>AVERAGE PRICES OF AGRICULTURAL PRODUCTS IN LJUBLJANA (AN URBAN RANGE)</i> .....	119
<b>17. PLAČE</b>	
<b>EARNINGS</b> .....	<b>120</b>
17.1 POVPREČNE MESEČNE BRUTO PLAČE ZAPOSLENIH PRI PRAVNIH OSEBAH PO STANDARDNI KLASIFIKACIJI DEJAVNOSTI	
<i>AVERAGE MONTHLY GROSS EARNINGS BY LEGAL PERSONS BY STANDARD CLASSIFICATION OF ACTIVITIES</i> .....	120
17.2 POVPREČNE MESEČNE NETO PLAČE ZAPOSLENIH PRI PRAVNIH OSEBAH PO STANDARDNI KLASIFIKACIJI DEJAVNOSTI	
<i>AVERAGE MONTHLY NET EARNINGS BY LEGAL PERSONS BY STANDARD CLASSIFICATION OF ACTIVITIES</i> .....	121
17.3 STRUKTURA ZAPOSLENIH OSEB V DRUŽBAH, PODJETJIH IN ORGANIZACIJAH PO VELIKOSTI BRUTO PLAČ PO STANDARDNI KLASIFIKACIJI DEJAVNOSTI V LETU 2010	
<i>STRUCTURE OF PERSONS IN PAID EMPLOYMENT BY AMOUNT OF GROSS WAGES, BY ACTIVITIES, 2010</i> .....	122
17.4 STRUKTURA ZAPOSLENIH OSEB V DRUŽBAH, PODJETJIH IN ORGANIZACIJAH PO VELIKOSTI BRUTO PLAČ PO STANDARDNI KLASIFIKACIJI DEJAVNOSTI V LETU 2010	
<i>STRUCTURE OF PERSONS IN PAID EMPLOYMENT BY AMOUNT OF GROSS WAGES, BY ACTIVITIES, 2010</i> .....	124
<b>18. SOCIALNO VARSTVO</b>	
<b>SOCIAL PROTECTION</b> .....	<b>126</b>
18.1 ŠTEVILO OBČANOV – PREJEMNIKOV SOCIALNO VARSTVENIH DAJATEV	
<i>NUMBER OF PERSONS – RECIPIENTS OF SOCIAL BENEFITS PROTECTING</i> .....	126
18.2 UPORABNIKI NEKATERIH SOCIALNOVARSTVENIH STORITEV V UPRAVNI ENOTI LJUBLJANA	
<i>USERS OF CERTAIN ADMINISTRATIVE WELFARE SERVICES IN LJUBLJANA UNIT</i> .....	127

<b>19. GOSPODARSKE JAVNE SLUŽBE</b>	
<b>PUBLIC UTILITY SERVICES .....</b>	<b>128</b>
19.1 PORABA ELEKTRIČNE ENERGIJE, PLINA, VODE NA PREBIVALCA	
<i>CONSUMPTION OF ELECTRICITY, GAS AND WATER PER CAPITA .....</i>	<i>128</i>
19.2 OSKRBA LJUBLJANE Z ELEKTRIČNO ENERGIJO (MESTNO OBMOČJE)	
<i>THE SUPPLY OF LJUBLJANA WITH ELECTRICITY (AN URBAN RANGE).....</i>	<i>129</i>
19.3 OSKRBA S TOPLOTNO ENERGIJO	
<i>HEAT SUPPLY .....</i>	<i>129</i>
19.4 OSKRBA S PLINOM	
<i>SUPPLY OF GAS.....</i>	<i>130</i>
19.5 JAVNI VODOVOD	
<i>PUBLIC WATERWORKS.....</i>	<i>130</i>
19.6 JAVNA KANALIZACIJA	
<i>PUBLIC SEWERAGE .....</i>	<i>131</i>
19.7 JAVNA RAZSVETLJAVA	
<i>PUBLIC LIGHTING .....</i>	<i>131</i>
19.8 ČIŠČENJE POVRŠIN	
<i>SURFACE CLEANING.....</i>	<i>132</i>
19.9 ODLAGALIŠČE ODPADKOV LJUBLJANA BARJE	
<i>WASTES OF DUMPING – PLACE LJUBLJANA BARJE.....</i>	<i>133</i>
19.10 STRUKTURA ODPADKOV NA ODLAGALIŠČU LJUBLJANA BARJE	
<i>THE STRUCTURE OF WASTES ON THE DUMPING – PLACE LJUBLJANA BARJE.....</i>	<i>133</i>
<b>20. VZGOJA IN IZOBRAŽEVANJE</b>	
<b>EDUCATION .....</b>	<b>135</b>
20.1 VRTCI	
<i>KINDERGARTENS .....</i>	<i>135</i>
20.2 ŠTEVILO UČENCEV OSNOVNIH IN SREDNJIH ŠOL TER SLUŠATELJI VIŠJIH STROKOVNIH ŠOL IN VISOKOŠOLSКИH ZAVODOV	
<i>NUMBER OF PUPILS OF ELEMENTARY AND UPPER SECONDARY SCHOOLS AND PARTICIPANTS OF VOCATIONAL COLLEGES AND HIGHER EDUCATION INSTITUTIONS.....</i>	<i>136</i>
20.3 OSNOVNE ŠOLE NA ZAČETKU ŠOLSKEGA LETA	
<i>ELEMENTARY SCHOOLS AT THE BEGINNING OF THE SCHOOL YEAR.....</i>	<i>137</i>
20.4 UČENCI OSNOVNIH ŠOL PO RAZREDIH, ZAČETEK ŠOLSKEGA LETA	
<i>PUPILS OF ELEMENTARY SCHOOL, BY GRADES, AT THE BEGINNING OF THE SCHOOL YEAR.....</i>	<i>137</i>
20.5 PODALJŠANO BIVANJE NA OSNOVNIH ŠOLAH KONEC ŠOLSKEGA LETA	
<i>PROLONGED STAY IN ELEMENTARY SCHOOLS AT THE END OF THE SCHOOL YEAR.....</i>	<i>138</i>
20.6 SREDNJE IZOBRAŽEVANJE NA ZAČETKU ŠOLSKEGA LETA	
<i>UPPER SECONDARY SCHOOLS AT THE BEGINNING OF THE SCHOOL YEAR.....</i>	<i>138</i>
20.7 UČENCI SREDNJEGA IZOBRAŽEVANJA PO LETNIKIŠOLE, ŠTEVILU ODDELKOV, SPOLU IN PONAVLJALCI	
<i>SECONDARY SCHOOL PUPILS BY GRADES, CLASS UNITS, SEX AND REPEATERS .....</i>	<i>138</i>
20.8 SREDNJE IZOBRAŽEVANJE V ŠOLSKEM LETU 2010/11	
<i>SECONDARY EDUCATION IN THE SCHOOL YEAR 2010/11 .....</i>	<i>139</i>
20.9 UČENCI SREDNJEGA IZOBRAŽEVANJA S STALNIM BIVALIŠČEM V MESTNI OBČINI LJUBLJANA (ZAČETEK ŠOLSKEGA LETA)	
<i>PUPILS OF SECONDARY EDUCATION BY PERMANENT RESIDENCE IN CITY OF LJUBLJANA (BEGINNING OF SCHOOL YEAR) .....</i>	<i>140</i>
20.10 UČENCI SREDNJEGA IZOBRAŽEVANJA, KI SO ZAKLJUČILI ŠOLANJE	
<i>PUPILS WHO GRADUATED FROM UPPER SECONDARY SCHOOLS .....</i>	<i>141</i>

20.11	UČENCI SREDNJEGA IZOBRAŽEVANJA (MLADINA), KI SO ZAKLJUČILI ŠOLANJE KONEC ŠOLSKEGA LETA 2009/2010 <i>PUPILS (YOUTH) WHO GRADUATED FROM UPPER SECONDARY SCHOOLS AT THE END OF SCHOOL YEAR 2009/10...</i>	142
20.12	UČENCI SREDNJEGA IZOBRAŽEVANJA (ODRASLI), KI SO ZAKLJUČILI ŠOLANJE KONEC ŠOLSKEGA LETA 2009/2010 <i>PUPILS (ADULTS) WHO GRADUATED FROM UPPER SECONDARY SCHOOLS AT THE END OF SCHOOL YEAR 2009/10..</i>	143
20.13	VPIS ŠTUDENTOV NA VISOKOŠOLSKE DODIPLOMSKE ŠTUDIJE <i>STUDENT ENROLMENT IN UNDERGRADUATE HIGHER EDUCATION STUDIES</i>	144
20.14	SLUŠATELJI PO LETNIH ŠTUDIJSKIH V ŠTUDIJSKEM LETU 2010/2011 <i>STUDENTS BY GRADE OF STUDY IN THE STUDIES YEAR 2010/2011</i>	146
20.15	REDNI SLUŠATELJI PO LETNIH ŠTUDIJSKIH V ŠTUDIJSKEM LETU 2010/2011 <i>FULL-TIME STUDENTS BY GRADE OF STUDY IN THE STUDIES YEAR 2010/2011</i>	147
20.16	DIPLOMANCI VISOKOŠOLSKEGA ZAVODOV PO STOPNJI, VRSTAH ŠTUDIJSKIH PROGRAMOV IN NAČINU ŠTUDIJA V LETU 2010 <i>HIGHER EDUCATION GRADUATES BY GRADE, EDUCATIONAL PROGRAMS AND MODE OF STUDY, 2010</i>	148
20.17	ŠTUDENTIJE TERCIARNEGA IZOBRAŽEVANJA S STALNIM BIVALIŠČEM V MESTNI OBČINI LJUBLJANA PO VRSTI PROGRAMA, NAČINU ŠTUDIJA IN SPOLU, 2010 <i>STUDENTS OF TERTIARY EDUCATION BY PERMANENT RESIDENCE IN THE CITY OF LJUBLJANA BY TYPE OF PROGRAM, MODE OF STUDY AND SEX, 2010</i>	149
20.18	DIPLOMANCI TERCIARNEGA IZOBRAŽEVANJA S STALNIM BIVALIŠČEM V MESTNI OBČINI LJUBLJANA <i>GRADUATES OF TERTIARY EDUCATION BY PERMANENT RESIDENCE IN THE CITY OF LJUBLJANA</i>	150
20.19	IZVAJALCI NADALJNEGA IZOBRAŽEVANJA, IZOBRAŽEVALNI PROGRAMI IN UDELEŽENCI, 2009/10 <i>CONTINUING EDUCATION PROVIDERS, EDUCATIONAL PROGRAMS AND PARTICIPANTS, 2009/10</i>	151
20.20	ŠTIPENDISTI S STALNIM PREBIVALIŠČEM V MESTNI OBČINI LJUBLJANA, PO VRSTAH ŠTIPENDIJE <i>STUDENTS AND PUPILS RECEIVING SCHOLARSHIPS BY PERMANENT RESIDENCE IN THE CITY OF LJUBLJANA AND TYPE OF SCHOLARSHIP</i>	152
20.21	ŠTUDENTI IN DIJAKI ŠTIPENDISTI PO DEJAVNOSTI ŠTIPENDITORJA S SEDEŽEM ŠTIPENDITORJA V MESTNI OBČINI LJUBLJANA TER VRSTAH ŠTIPENDIJ, 31.12.2010 <i>STUDENTS AND PUPILS RECEIVING SCHOLARSHIP BY ACTIVITIES OF SPONSORS WITH PERMANENT RESIDENCE IN THE CITY OF LJUBLJANA AND TYPE OF SCHOLARSHIP, 31.12.2010</i>	153
20.22	ŠTIPENDISTI S STALNIM PREBIVALIŠČEM V MESTNI OBČINI LJUBLJANA IN POVPREČNE DECEMBERSKE ŠTIPENDIJE <i>SCHOLARSHIP RECIPIENTS BY PERMANENT RESIDENCE IN THE CITY OF LJUBLJANA AND DECEMBER'S AVERAGE SCHOLARSHIP</i>	154
<b>21.</b>	<b>KULTURA IN UMETNOST</b>	
	<b>CULTURE AND ART</b>	<b>155</b>
21.1	RADIJSKI IN TELEVIZIJSKI NAROČNIKI TER LETNI OBISK KINEMATOGRAFOV <i>RADIO AND TELEVISION CLIENTS AND VISIT OF CINEMAS BY YEAR</i>	155
21.2	RADIJSKI IN TELEVIZIJSKI NAROČNIKI <i>RADIO AND TELEVISION CLIENTS</i>	155
21.3	KINEMATOGRAFI <i>CINEMAS</i>	156
21.4	KNJIŽNI SKLAD – KNJIGE, ČASNIKI, ČASOPISI <i>BOOK FUND – BOOKS, NEWSPAPERS</i>	156
21.5	SPLOŠNO IZOBRAŽEVALNE KNJIŽNICE <i>GENERALLY EDUCATIONAL LIBRARIES</i>	156
21.6	FILHARMONIJA IN POKLICNI ORKESTRI <i>PHILHARMONIC SOCIETY AND PROFESSIONAL ORCHESTRAS</i>	157

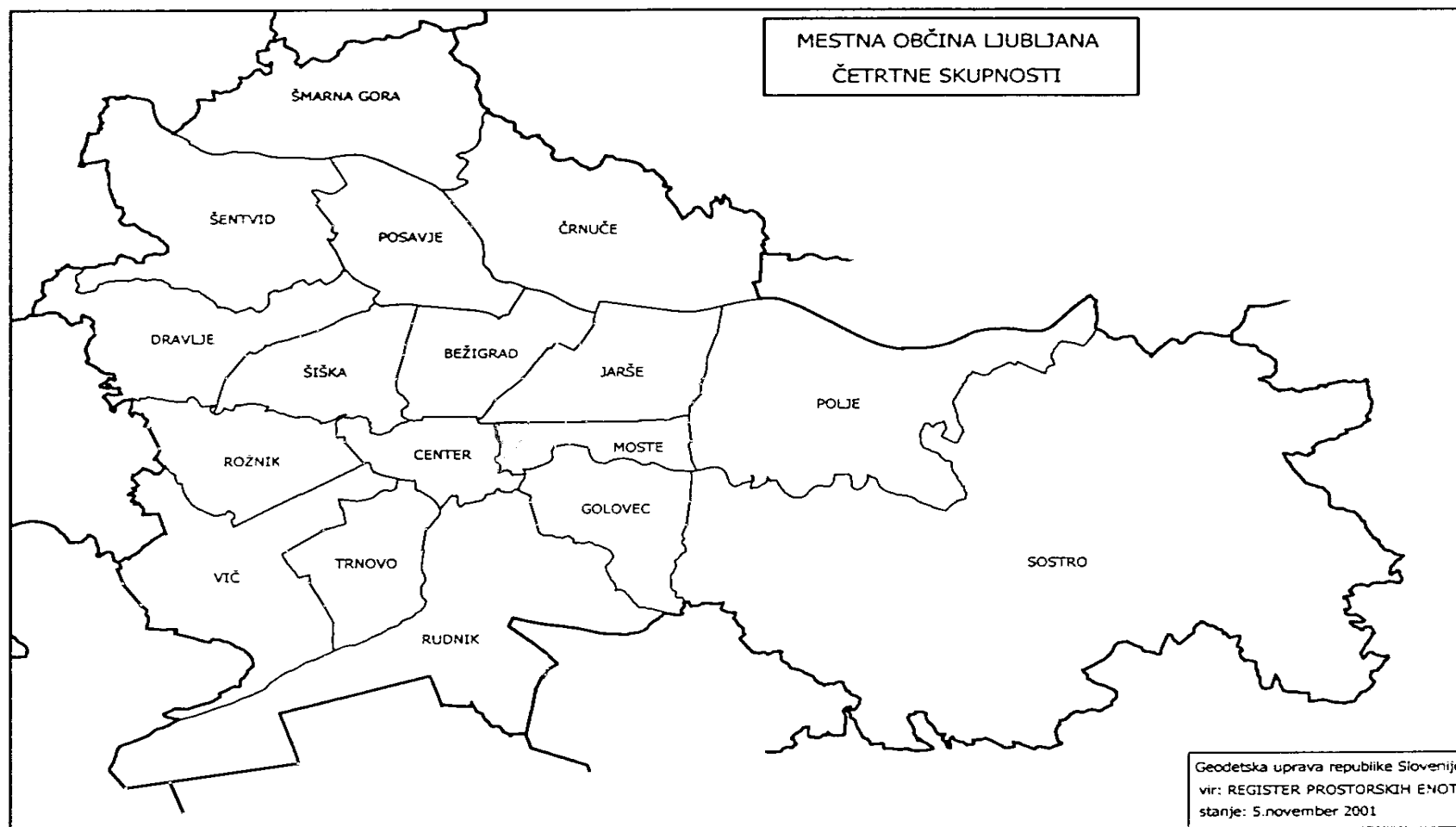
21.7 POKLICNA IN LJUBITELJSKA GLADALIŠČA <i>PROFESSIONAL AND AMATEUR THEATERS</i> .....	158
21.8 MUZEJI IN GALERIJE <i>MUSEUMS AND GALLERIES</i> .....	161
<b>22. ŠPORT</b> <b><i>SPORTS</i></b> .....	<b>162</b>
22.1 ŠTEVILO ČLANOV PO ŠPORTNIH PANOGAH, KI JIH SOFINANCIRA MESTNA OBČINA LJUBLJANA <i>NUMBER OF MEMBERS FOR PROLOGS, THAT CITY OF LJUBLJANA CO-FINANCES THEM</i> .....	162
22.2 ŠTEVILO ČLANOV PO ŠPORTNIH PANOGAH, KI JIH SOFINANCIRA MESTNA OBČINA LJUBLJANA V LETU 2010 <i>NUMBERS OF MEMBERS FOR PROLOGS, THAT CITY OF LJUBLJANA CO-FINANCES THEM IN 2010</i> .....	164
22.3 ŠPORTNE POVRŠINE V UPRAVLJANJU MESTNE OBČINE LJUBLJANA <i>SPORT SURFACE WITHIN ADMINISTRATION OF CITY OF LJUBLJANA</i> .....	166
<b>23. ZDRAVSTVO</b> <b><i>HEALTH</i></b> .....	<b>167</b>
23.1 OSNOVNO ZDRAVSTVENO VARSTVO V MESTNI OBČINI LJUBLJANA <i>BASIC HEALTH CARE WITHIN CITY OF LJUBLJANA</i> .....	167
23.2 OSNOVNO ZDRAVSTVENO VARSTVO – SPLOŠNA MEDICINA <i>BASIC HEALTH CARE – GENERAL MEDICINE</i> .....	168
23.3 OSNOVNO ZDRAVSTVENO VARSTVO – OTROŠKO VARSTVO <i>BASIC HEALTH CARE – CHILDREN PROTECTION</i> .....	169
23.4 OSNOVNO ZDRAVSTVENO VARSTVO – VARSTVO ŠOLSKIH OTROK <i>BASIC HEALTH CARE – PROTECTION OF SCHOOL CHILDREN</i> .....	169
23.5 OSNOVNO ZDRAVSTVENO VARSTVO – VARSTVO ŽENSK <i>BASIC HEALTH CARE – PROTECTION OF WOMAN</i> .....	170
23.6 OSNOVNO ZDRAVSTVENO VARSTVO – MEDICINA DELA, PROMETA IN ŠPORTA <i>BASIC HEALTH CARE – OCCUPATIONAL, TRAFFIC AND SPORT MEDICINE</i> .....	170
23.7 OSNOVNO ZDRAVSTVENO VARSTVO – ZOBOZDRAVSTVENA DEJAVNOST <i>BASIC HEALTH CARE – DENTIST ACTIVITY</i> .....	171
23.8 SPECIALISTIČNO ZDRAVSTVENO VARSTVO <i>HEALTH CARE AT SECONDARY LEVEL</i> .....	171
23.9 BOLNIŠNIČNO ZDRAVSTVENO VARSTVO <i>HOSPITALS</i> .....	172
23.10 SPLAVI <i>ABORTIONS</i> .....	172
23.11 ŠTEVILO DOVOLJENIH UMETNIH PREKINITEV NOSEČNOSTI PO STAROSTNIH SKUPINAH ŽENSK <i>NUMBER OF PERMITTED BREAKS OF PREGNANCY FOR AGE GROUP</i> .....	172
<b>24. PRAVOSODJE</b> <b><i>JUSTICE</i></b> .....	<b>174</b>
24.1 OBSOJENE POLNOLETNE OSEBE PO SKUPINAH KAZNIVIH DEJANJ, PREBIVALIŠČE LJUBLJANA <i>CONVICTED ADULTS BY TYPE OF CRIMINAL OFFENCES, RESIDENCE LJUBLJANA</i> .....	174
24.2 OBSOJENE POLNOLETNE OSEBE PO SKUPINAH KAZNIVIH DEJANJ, KRAJ STORITVE LJUBLJANA <i>CONVICTED ADULTS BY TYPE OF CRIMINAL OFFENCES, PLACE OF CRIMINAL OFFENCE LJUBLJANA</i> .....	175
24.3 MLADOLETNE OSEBE, KI STA JIM BILA IZREČENA VZGOJNI UKREP ALI KAZEN, PO SKUPINAH KAZNIVIH DEJANJ, PREBIVALIŠČE LJUBLJANA	



<i>JUVENILES AGAINST WHOM EDUCATIONAL MEASURE OR SENTENCE HAVE BEEN IMPOSED BY TYPE OF CRIMINAL OFFENCES, RESIDENCE LJUBLJANA</i> .....	176
<b>24.4 MLADOLETNE OSEBE, KI STA JIM BILA IZREČENA VZGOJNI UKREP ALI KAZEN, PO SKUPINAH KAZNIVIH DEJANJ, KRAJ STORITVE LJUBLJANA</b>	
<i>JUVENILES AGAINST WHOM EDUCATIONAL MEASURE OR SENTENCE HAVE BEEN IMPOSED BY TYPE OF CRIMINAL OFFENCES, PLACE OF CRIMINAL OFFENCE LJUBLJANA</i> .....	176
<b>25. RAZISKOVANJE IN RAZVOJ</b>	
<b>RESEARCH AND DEVELOPMENT</b> .....	<b>177</b>
<b>25.1 RAZISKOVALNO-RAZVOJNA DEJAVNOST</b>	
<i>RESEARCH AND EXPERIMENTAL DEVELOPMENT</i> .....	177
<b>25.2 ZAPOSLENI V RAZISKOVALNO-RAZVOJNI DEJAVNOSTI ZA DOLOČEN IN NEDOLOČEN ČAS, PO SEKTORJIH ZAPOSLOTITVE</b>	
<i>PERSONS IN PAID EMPLOYMENT IN RESEARCH AND DEVELOPMENT FOR DEFINITE AND INDEFINITE PERIOD BY SECTORS OF EMPLOYMENT</i> .....	178
<b>25.3 VSI ZAPOSLENI IN RAZISKOVALCI V RAZISKOVALNO-RAZVOJNI DEJAVNOSTI PO SEKTORJIH ZAPOSLOTITVE IN PO PODROČJIH ZNANOSTI, ENOTA: EPDČ (EKVIVALENT POLNEGA DELOVNEGA ČASA)</b>	
<i>ALL PERSONS AND RESEARCHES IN PAID EMPLOYMENT IN RESEARCH AND DEVELOPMENT BY SECTOR AND FIELDS OF SCIENCE, UNIT: FTE (FULL TIME EQUIVALENT)</i> .....	179
<b>25.4 ZAPOSLENI V RAZISKOVALNO-RAZVOJNI DEJAVNOSTI PO POKLICU, ENOTA: EPDČ (EKVIVALENT POLNEGA DELOVNEGA ČASA)</b>	
<i>PERSONS AND PAID EMPLOYMENT IN RESEARCH AND DEVELOPMENT BY OCCUPATION, UNIT: FTE (FULL TIME EQUIVALENT)</i> .....	181
<b>25.5 VSI ZAPOSLENI IN RAZISKOVALCI V RAZISKOVALNO-RAZVOJNI DEJAVNOSTI PO STOPNJI STROKOVNE IZOBRAZBE, 2009, ENOTA: EPDČ (EKVIVALENT POLNEGA DELOVNEGA ČASA)</b>	
<i>ALL EMPLOYEES AND RESEARCHERS IN RESEARCH AND DEVELOPMENT ACTIVITIES BY LEVEL OF PROFESSIONAL EDUCATION, 2009, UNIT: FTE (FULL TIME EQUIVALENT)</i> .....	182
<b>25.6 DOKONČANA RAZISKOVALNA DELA PO VEDAH IN NAROČNIKI RAZISKOVALNIH DEL, 2009</b>	
<i>FINISHED RESEARCH PROJECTS BY FIELD OF SCIENCE AND SUBSCRIBERS, 2009</i> .....	183
<b>26. LJUBLJANSKA URBANA REGIJA</b>	
<b>THE LJUBLJANA URBAN REGION</b> .....	<b>184</b>
<b>26.1 POVRŠINA, 31.12.2010</b>	
<i>AREA, CONDITION 31.12.2011</i> .....	184
<b>26.2 PREBIVALCI PO NEKATERIH SKUPINAH, 1.1.2011</b>	
<i>POPULATION BY SOME GROUPS, CONDITION 1.1.2011</i> .....	185
<b>26.3 NARAVNO GIBANJE PREBIVALSTVA, SKLENJENE IN RAZVEZANE ZAKONSKE ZVEZE, 2010</b>	
<i>NATURAL CHANGE OF POPULATION, MARRIAGES AND DIVORCES, 2010</i> .....	186
<b>26.4 DELOVNO AKTIVNO PREBIVALSTVO</b>	
<i>PERSONS IN EMPLOYMENT</i> .....	187
<b>26.5 ŠTEVILO ZAPOSLENIH IN SAMOZAPOSLENIH OSEB V OBČINAH REPUBLIKE SLOVENIJE S STALNIM PREBIVALIŠČEM V MESTNI OBČINI LJUBLJANA</b>	
<i>NUMBER OF EMPLOYED AND SELF-EMPLOYED PERSONS IN MUNICIPALITIES OF SLOVENIA, PERMANENT RESIDENCE IN CITY OF LJUBLJANA</i> .....	188
<b>26.6 ŠTEVILO ZAPOSLENIH IN SAMOZAPOSLENIH OSEB V MESTNI OBČINI LJUBLJANA PO OBČINI PREBIVALIŠČA</b>	
<i>NUMBER OF EMPLOYED AND SELF-EMPLOYED PERSONS IN CITY OF LJ. BY THEIR MUNICIPALITY RESIDENCE</i> .....	189
<b>26.7 REGISTRIRANE BREZPOSELNE OSEBE, LETNO POVPREČJE</b>	
<i>REGISTERED UNEMPLOYED PERSONS, ANNUAL AVERAGE</i> .....	190

26.8 ŠTEVILO POSLOVNIH SUBJEKTOV, 31.12.	
<i>NUMBER OF BUSINESS SUBJECTS, CONDITION 31.12.</i> .....	191
26.9 PODATKI O POSLOVANJU GOSPODARSKIH DRUŽB V LETU 2010	
<i>DATA ABOUT PERFORMANCE OF ENTERPRISES IN THE YEAR 2010.</i> .....	192
26.10 BRUTO INVESTICIJE V OSNOVNA SREDSTVA V PODJETJIH, DRUŽBAH IN ORGANIZACIJAH	
<i>GROSS INVESTMENTS OF ENTERPRISES, COMPANIES, AND ORGANIZATIONS</i> .....	193
26.11 OBRTNI OBRATI Z OBRTNIMI DEJAVNOSTMI, DOMAČO IN UMETNO OBRTJO TER OBRTI PODOBNE DEJAVNOSTI, 31.12.2010	
<i>CRAFT ESTABLISHMENT, CRAFT ESTABLISHMENT WITH HOME AND ART MANUFACTURE AND CRAFT ESTABLISHMENT WITH ACTIVITIES SIMILAR TO CRAFT, CONDITION 31.12.2010.</i> .....	194
26.12 REGISTRIRANA MOTORNA VOZILA IN PRIKOLICE, 31.12.2010	
<i>REGISTERED ROAD MOTOR VEHICLES AND TRAILERS, 31.12.2010</i> .....	195
26.13 TURIZEM V LETU 2010	
<i>TOURISM IN THE YEAR 2010</i> .....	196
26.14 POVPREČNE BRUTO IN NETO PLAČE V LETU 2010	
<i>GROSS AND NET EARNINGS IN THE YEAR 2010</i> .....	197
26.15 STANOVANJSKI SKLAD, STANOVANJA PO ŠTEVILU SOB, 2010	
<i>DWELLING STOCK, DWELLING BY NUMBER OF ROOMS, 2010.</i> .....	198
26.16 IZOBRAŽEVANJE – ZAČETEK ŠOLSKEGA LETA 2010/2011	
<i>EDUCATION AT THE BEGINNING OF THE SCHOOL YEAR 2010/2011</i> .....	199
26.17 VRTCI IN ENOTE VRTCEV, TER OTROCI V VRTCIH IN ENOTAH VRTCEV, 2010/2011	
<i>KINDERGARTENS AND THEIR UNITS AND CHILDRENS IN KINDERGARTENS AND THEIR UNITS, 2010/2011</i> .....	200
26.18 OSNOVNE ŠOLE NA ZAČETKU ŠOLSKEGA LETA 2010/2011	
<i>ELEMENTARY SCHOOLS AT THE BEGINNING OF THE SCHOOL YEAR 2010/2011</i> .....	201
26.19 ŠTUDENTI PO OBČINI STALNEGA PREBIVALSTVA, 2010/2011	
<i>STUDENTS BY PERMANENT RESIDENCE, 2010/2011</i> .....	202
26.20 DIPLOMANTI PO OBČINAH STALNEGA BIVALIŠČA, 2010	
<i>HIGHER EDUCATION GRADUATES BY PERMANENT RESIDENCE, 2010</i> .....	203
<b>METODOLOŠKA POJASNILA</b>	
<b><i>METHODOLOGICAL EXPLANATIONS</i></b> .....	<b>205</b>

**ČETRTNE SKUPNOSTI V MESTNI OBČINI LJUBLJANA**  
*District communities in the City of Ljubljana*



# 1. POVRŠINA IN PODNEBJE

## *Territory and climate*

### 1.1 GEOGRAFSKE KOORDINATE

#### *Geographical coordinates*

1. Severna geografska širina: točka Ajdovščina v Ljubljani	46° 03' 20"	<i>North geographical latitude: point Ajdovščina</i>
2. Vzhodna geografska dolžina: točka Ajdovščina v Ljubljani	14° 30' 30"	<i>East geographical longitude: point Ajdovščina</i>
3. Površina Mestne občine Ljubljana	27.499 ha	<i>Surface area of City of Ljubljana</i>
4. Absolutne nadmorske višine :		<i>Hight above sea level</i>
Ajdovščina	297 m	
Grad	366 m	
Rožnik	428 m	
Golovec	450 m	
Šmarna gora	669 m	
5. Najvišja točka: Janški hrib	794 m	<i>The highest point of sea level</i>
Najnižja točka: pri izlivu Ljubljanice v Savo	260 m	<i>The lowest point of sea level</i>

### 1.2 NEKATERE IZBRANE KATEGORIJE POKROVNOSTI TAL

#### *Some choosen land cover classifications*

	v (in) ha			
	Obdelovalna površina <i>Cultivation areas</i>	Kmetijska površina <i>Agricultural areas</i>	Rodovitna površina <i>Fertile areas</i>	Nerodovitna površina <i>Barren soil areas</i>
1999	10.322	11.221	21.972	5.187
2000	10.275	11.173	21.916	5.229
2001	10.241	11.142	21.881	5.256
2002	10.105	11.018	21.706	5.450
2003	10.059	10.962	21.649	5.519
2004	10.038	10.941	21.624	5.544
2005	10.027	10.930	21.611	5.553
2006	9.950	10.860	21.528	5.564
2007	9.944	10.854	21.521	5.598
2008	9.906	10.815	21.487	5.634
2009	9.813	10.728	21.367	5.689
2010	9.750	10.667	21.305	5.749

### 1.3 KATEGORIJE POKROVNOSTI TAL

*Land cover categories*

	Površina v ha					
	2006	2007	2008	2009	2010	
Rodovitna površina	21.528	21.521	21.487	21.367	21.305	<i>Fertile areas</i>
Kmetijska površina	10.860	10.854	10.815	10.728	10.667	<i>Agricultural areas</i>
Obdelovalna površina	9.950	9.944	9.906	9.813	9.750	<i>Cultivation areas</i>
Njive in vrtovi	3.499	3.496	3.482	3.445	3.409	<i>Arable land</i>
Travniki	4.156	4.156	4.140	4.096	4.079	<i>Grasslands</i>
Barjanski travniki	1.925	1.922	1.917	1.910	1.905	<i>Swamp grasslands</i>
Sadovnjaki	371	369	366	360	357	<i>Orchards</i>
Vinogradi	1	1	1	1	1	<i>Vineyards</i>
Pašniki	901	901	901	906	908	<i>Pastures</i>
Ribniki in močvirja	9	9	9	9	9	<i>Ponds and marshiness</i>
Gozdna površina	10.668	10.668	10.672	10.640	10.638	<i>Wooded areas</i>
Nerodovitna površina	5.564	5.598	5.634	5.689	5.749	<i>Barren soil areas</i>
Objekti	1.063	1.068	1.079	1.095	1.102	<i>Built - up</i>
Dvorišča	1.610	1.616	1.632	1.661	1.677	<i>Yards</i>
Javne površine	340	340	341	352	370	<i>Public areas</i>
Komunikacije	1.597	1.613	1.621	1.626	1.643	<i>Communications</i>
Ceste	1.424	1.440	1.450	1.455	1.472	<i>Roads</i>
Železnice	173	173	172	171	171	<i>Railways</i>
Vodne površine	426	434	434	432	432	<i>Water areas</i>
Neplodno	529	528	527	523	525	<i>Unproductive areas</i>

Struktura  
v %  
*Structure to %*

Rodovitna površina	79,5	79,4	79,2	78,8	78,7	<i>Fertile areas</i>
Kmetijska površina	40,1	40,0	39,9	39,6	39,4	<i>Agricultural areas</i>
Obdelovalna površina	36,7	36,7	36,5	36,2	36,0	<i>Cultivation areas</i>
Njive in vrtovi	12,9	12,9	12,8	12,7	12,6	<i>Arable land</i>
Travniki	15,3	15,3	15,3	15,1	15,1	<i>Grasslands</i>
Barjanski travniki	7,1	7,1	7,1	7,0	7,0	<i>Swamp grasslands</i>
Sadovnjaki	1,4	1,4	1,3	1,3	1,3	<i>Orchards</i>
Vinogradi	0,0	0,0	0,0	0,0	0,0	<i>Vineyards</i>
Pašniki	3,3	3,3	3,3	3,3	3,4	<i>Pastures</i>
Ribniki in močvirja	0,0	0,0	0,0	0,0	0,0	<i>Ponds and marshiness</i>
Gozdna površina	39,4	39,3	39,4	39,2	39,3	<i>Wooded areas</i>
Nerodovitna površina	20,5	20,6	20,8	21,0	21,3	<i>Barren soil areas</i>
Objekti	3,9	3,9	4,0	4,0	4,1	<i>Built - up</i>
Dvorišča	5,9	6,0	6,0	6,1	6,2	<i>Yards</i>
Javne površine	1,3	1,3	1,3	1,3	1,4	<i>Public areas</i>
Komunikacije	5,9	5,9	6,0	6,0	6,1	<i>Communications</i>
Ceste	5,3	5,3	5,3	5,4	5,4	<i>Roads</i>
Železnice	0,6	0,6	0,6	0,6	0,6	<i>Railways</i>
Vodne površine	1,6	1,6	1,6	1,6	1,6	<i>Water areas</i>
Neplodno	2,0	1,9	1,9	1,9	1,9	<i>Unproductive areas</i>

**1.4 REKE Z NAD 20 KM DOLŽINE**  
*Lenght of the rivers over 20 km*

Reka <i>River</i>	Nadmorska višina v m pri <i>Sea level in meters at</i>		Višinska razlika v m <i>difference in m</i>	Dolžina toka v km <i>Lenght of the river in km</i>		
	izviru <i>the source of</i>	vodomerni postaji <i>water gauging station</i>		vsa <i>total</i>	v R Sloveniji <i>In R. of Slovenia</i>	na območju MOL <i>On territory of City of Ljubljana</i>
Sava	833	271	562	940	213	21,0
Ljubljana	297	280	17	45	45	24,2

**1.5 VODNO STANJE NA VODOMERSKIH POSTAJAH LJUBLJANA-MOSTE IN  
 ŠENTJAKOB**  
*Annual water levels on river gauging stations Ljubljana-Moste and Šentjakob*

Reka in vodomerska postaja <i>River and gauging station</i>	Značilni vodni pretoki v m <sup>3</sup> /sek. <i>Characteristic water levels in m<sup>3</sup>/sec</i>				
	2006	2007	2008	2009	2010*
Sava, Šentjakob					
Qsr	69,2	61,7	93,6	108,0	116,0
Qvk	750	1.168	697	1.358	1.237
Qnk	23,6	25,6	25,6	27,2	34,1
Ljubljana, Moste					
Qsr	41,9	35,0	52,6	48,6	76,7
Qvk	217	212	239	277	353
Qnk	5,7	3,4	7,2	5,0	7,9

Qsr = srednji pretok v letu

*Qsr = middle flux within year*

Qnk = najmanjši pretok - konica v letu

*Qnk = smallest flux within year*

Qvk = največji pretok - konica v letu

*Qvk = largest flux within year*

\* Podatki so informativni

*\* Informative dates*

**1.6 POVPREČNI MESEČNI VODNI PRETOKI ZA LETO 2009 IN 2010\***  
*Average month water fluxes for the year 2009 and 2010\**

v (in)  
m<sup>3</sup>/sek.

Reka in vodomerska postaja <i>River and gauging station</i>	2009											
	I	II	III	IV	V	VI	VII	VIII	IX	X	XI	XII
Sava, Šentjakob	92,6	103,4	116,0	177,0	125,0	116,0	95,5	47,6	82,3	52,0	72,6	221,4
Ljubljana, Moste	73,9	105,0	65,2	92,5	23,8	18,9	28,3	7,8	6,3	12,1	41,8	108,2

v (in)  
m<sup>3</sup>/sek.

Reka in vodomerska postaja <i>River and gauging station</i>	2010											
	I	II	III	IV	V	VI	VII	VIII	IX	X	XI	XII
Sava, Šentjakob	75,8	91,5	84,3	81,7	131,0	77,0	47,7	70,2	199,0	104,0	208,0	220,0
Ljubljana, Moste	91,2	87,0	92,0	53,9	46,1	39,0	17,2	16,5	126,0	101,0	97,3	156,0

\* Podatki so informativni

\* *Informative dates*

**1.7 PADAVINE IN ŠTEVILO DNI V LETU S PADAVINAMI IN BREZ PADAVIN**  
*Precipitations and number of days with precipitations and without precipitations*

	Letna višina padavin v mm  <i>annual level precipitations in mm</i>	Dnevni maksimum <i>Daily maximum</i>		Število dni v letu <i>Number of days</i>	
		maksimum padavin v mm <i>maximum precipitations in mm</i>	dan - mesec  <i>day - month</i>	s padavinami visokimi 0,1 mm ali več <i>with 0,1 mm precipitations or more</i>	brez padavin  <i>without precipitations</i>
1991	1.182	48,0	21. IX.	146	219
1992	1.432	78,8	5. IX.	151	215
1993	1.176	80,3	22. X.	150	215
1994	1.407	92,5	4. X.	151	214
1995	1.422	66,4	27. XII.	172	193
1996	1.446	54,7	20. II.	179	187
1997	1.230	85,6	8. XI.	149	216
1998	1.360	105,7	5. XI.	158	207
1999	1.501	70,6	10. II.	156	166
2000	1.364	59,4	9.VII.	148	182
2001	1.330	79,9	31.V.	161	169
2002	1.289	54,5	25.VI.	161	157
2003	1.090	79,2	27.XI.	119	207
2004	1.697	86,4	10.X.	151	170
2005	1.402	71,4	4.IX.	162	167
2006	1.141	68,2	18.IX.	133	182
2007	1.196	66,0	19.IX.	136	181
2008	1.490	62,2	9.VIII.	158	208
2009	1.406	78,0	30.III.	165	171
2010	1.798	140,0	18.IX.	186	146



**1.8 TEMPERATURA ZRAKA V C°**  
*Air temperature in C°*

	Maksimum		Minimum		Letno povprečje <i>Annual average</i>	Amplitude <sup>1)</sup> <i>Amplitudes<sup>1)</sup></i>
	<i>Maximum</i>		<i>Minimum</i>			
	C°	dan <i>day</i>	C°	dan <i>day</i>	C°	C°
1991	34,2	12. VII.	-14,6	2. II.	10,0	24,0
1992	36,5	20. VIII.	-11,3	30. XII.	11,1	23,2
1993	34,9	5. VIII.	-12,6	6. I.	10,6	20,0
1994	37,4	10. VII.	-10,6	15. II.	11,8	20,3
1995	33,5	27. VII.	-9,2	15. I.	10,7	21,8
1996	33,3	9. VI.	-13,0	31. XII.	9,8	20,7
1997	30,8	29. VI.	-9,1	1. I.	10,8	20,7
1998	34,1	3. VIII.	-13,1	10. XII.	11,0	24,7
1999	33,1	5. V.	-11,9	23. XII.	11,0	20,3
2000	35,6	19. VIII.	-14,0	26. I.	12,2	22,5
2001	35,2	3. VIII.	-14,5	15. XII.	11,4	25,0
2002	34,9	23. VI.	-12,9	5. I.	11,8	21,9
2003	37,3	13. VIII.	-16,2	13. I.	11,6	25,3
2004	34,3	22. VII.	-11,2	24. I.	10,7	21,2
2005	35,0	29. VII.	-14,1	1. III.	10,4	21,4
2006	35,9	21. VII.	-15,7	25. I.	11,4	24,2
2007	37,0	20. VII.	-6,9	19. XII.	12,0	21,9
2008	32,7	23. VI.	-7,7	17. II.	11,6	19,4
2009	32,9	28. VIII.	-13,1	20. XII.	11,7	23,9
2010	35,9	15. VII.	-11,9	19. XII.	10,7	24,4

<sup>1)</sup> Amplituda je razlika med najvišjo in najnižjo srednjo mesečno temperaturo zraka v letu.

<sup>1)</sup> *Amplitude is difference between highest and lowest air temperature in the year*

**1.9 RELATIVNA VLAGA V %**  
*Relative humidity in %*

	Povprečje %	Minimum	
	<i>Average %</i>	%	dne
		%	<i>day</i>
1991	76	28	28. XII.
1992	76	25	19. VIII.
1993	73	22	22. II.
1994	74	26	30. III.
1995	74	24	23. IV; 4. XI.
1996	75	24	28. III; 15.IV; 28.V
1997	72	20	17. III.
1998	73	27	10. III; 27.IV; 11.V.
1999	75	27	4. V.
2000	72	22	5.III.
2001	73	27	3.VIII.
2002	75	23	24.II., 28.X.
2003	69	21	6.V.
2004	76	25	9.II., 20.XII.
2005	74	19	4.IV.
2006	74	21	2.XI.
2007	73	25	4.III.
2008	76	40	6.III.
2009	75	10	18.III.
2010	78	17	15.III.

**1.10 ZRAČNI TLAK**  
*Atmospheric pressure*

	Maksimum		Minimum		Srednji zračni tlak v mb <i>Average annual atmospheric pressure in milibars</i>
	<i>Maximum</i>		<i>Minimum</i>		
	milibari <i>milibars</i>	dan <i>day</i>	milibari <i>milibars</i>	dan <i>day</i>	
1991	1.001,7	10. XII.	960,8	16. II.	981,1
1992	991,8	28. I.	975,9	17. X.	983,1
1993	1.006,9	5. I.	957,5	25. XII.	983,1
1994	1.001,2	2. XII.	962,4	10. IV.	982,1
1995	998,8	10. XII.	959,2	13. V.	981,6
1996	997,9	16. I.	958,7	20. XI.	981,2
1997	1.002,1	7. II.	959,3	3. XII.	983,3
1998	1.002,1	18. II.	958,3	12. IX.	982,6
1999	1.002,0	22. XII.	946,8	28. XII.	981,5
2000	1.001,7	11. I.	957,2	27. XII.	982,2
2001	1.004,4	9. XII.	960,1	3. III.	981,6
2002	1.002,3	9. I.	962,7	21. II.	982,0
2003	999,9	23. II.	952,9	4. II.	983,3
2004	1.000,0	16. III.	956,9	6. V.	982,1
2005	1.002,1	8. II.	959,7	27. XI.	982,6
2006	1.004,5	22. XII.	958,3	5. III.	983,1
2007	1.002,5	20. XII.	951,7	20. III.	982,1
2008	1.005,0	18. II.	956,2	22. III.	981,9
2009	1.001,9	11. I.	945,7	5. III.	980,2
2010	997,0	26. I.	949,9	8. XI.	978,8

**1.11 SPLOŠNI VREMENSKI PREGLED**  
*Generally weather report*

	Število dni <i>Number of days</i>									
	brez padavin <i>without precipitations</i>	s padavinami visokimi 0,1mm ali več <i>with 0,1 mm of precipitations or more</i>	z dežjem, visokim 0,1mm ali več <i>with 0,1 mm of rain or more</i>	s snegom, visokim 0,1mm ali več <i>with 0,1 mm of snow or more</i>	s točo ali sodro <i>with hail or sleet</i>	z meglo <i>with fog</i>	z nevihto in grmenjem <i>with thunder storm</i>	z maksimalno temperaturo $\geq 25\text{ C}^0$ <i>with maximum temperatures <math>\geq 25\text{ C}^0</math></i>	z maksimalno temperaturo $\geq 30\text{ C}^0$ <i>with maximum temperatures <math>\geq 30\text{ C}^0</math></i>	z minimalno temperaturo $< 0\text{ C}^0$ <i>with minimum temperatures <math>&lt; 0\text{ C}^0</math></i>
1991	219	146	140	13	5	70	44	-	-	-
1992	215	151	146	16	3	71	52	-	-	-
1993	215	150	133	24	2	62	52	-	-	-
1994	214	151	144	11	4	58	43	-	-	-
1995	193	172	159	26	1	58	45	68	16	72
1996	187	179	155	41	4	51	39	58	7	88
1997	216	149	141	19	2	62	45	80	3	72
1998	207	158	146	19	2	60	43	77	33	86
1999	166	156	141	26	3	79	46	76	13	81
2000	182	148	141	12	6	64	52	85	29	69
2001	169	161	150	20	4	56	44	77	29	69
2002	157	161	153	14	3	61	50	78	15	57
2003	207	119	109	16	1	52	47	109	54	89
2004	170	151	140	25	4	64	50	68	14	86
2005	167	162	134	33	2	75	40	68	16	100
2006	182	133	125	21	3	77	43	72	31	76
2007	181	136	130	9	4	82	42	81	24	53
2008	208	158	141	17	6	81	59	82	18	59
2009	171	165	140	25	3	77	42	91	25	66
2010	146	186	137	54	5	82	30	67	22	89

**1.12 SPLOŠNI VREMENSKI PREGLED V LETIH 2009 IN 2010**  
*Generally weather report in years 2009 and 2010*

		Število dni <i>Number of days</i>									
		brez padavin <i>without precipitations</i>	s padavinami visok. 0,1mm ali več <i>with 0,1 mm of precipitations or more</i>	z dežjem, visok.0,1mm ali več <i>with 0,1 mm of rain or more</i>	s snegom visok.0,1mm ali več <i>with 0,1 mm of snow or more</i>	s točo ali sodro with hail or sleet	z meglo <i>with fog</i>	z nevihto in grmenjem <i>with thunder storm</i>	z maksimalno temperaturo ≥ 25 C <sup>0</sup> <i>with maximum temperatures ≥ 25 C<sup>0</sup></i>	z maksimalno temperaturo ≥ 30 C <sup>0</sup> <i>with maximum temperatures ≥ 30 C<sup>0</sup></i>	z minimalno temperaturo < 0 C <sup>0</sup> <i>with minimum temperatures &lt; 0 C<sup>0</sup></i>
2009	I	8	19	7	12	0	12	0	0	0	19
	II	16	11	7	4	1	3	0	0	0	20
	III	15	10	10	0	0	3	0	0	0	7
	IV	12	18	18	0	0	4	2	0	0	0
	V	16	11	11	0	1	2	7	15	2	0
	VI	10	18	18	0	0	6	9	15	3	0
	VII	15	16	16	0	0	4	12	25	6	0
	VIII	23	6	6	0	0	3	8	27	14	0
	IX	20	9	9	0	0	10	2	8	0	0
	X	20	10	10	0	1	10	2	1	0	3
	XI	10	17	15	2	0	11	0	0	0	4
	XII	6	20	13	7	0	9	0	0	0	13
2010	I	6	18	2	19	3	9	0	0	0	27
	II	4	20	7	14	0	11	0	0	0	15
	III	14	11	6	6	6	4	1	0	0	14
	IV	13	16	16	0	0	4	3	0	0	0
	V	9	19	19	0	0	3	3	3	2	0
	VI	19	11	11	0	0	1	3	19	4	0
	VII	19	10	10	0	0	2	8	24	15	0
	VIII	15	12	12	0	0	7	8	20	3	0
	IX	11	16	16	0	0	12	3	1	0	0
	X	16	13	13	0	0	10	0	0	0	4
	XI	9	21	18	3	3	13	0	0	0	5
	XII	11	19	7	12	12	6	1	0	0	24

**1.13 POGOSTOST SMERI VETROV V %**  
*Frequency wind direction v %*

	S sever	SV severo- vzhod	V vzhod	JV jugo- vzhod	J jug	JZ jugo- zahod	Z zahod	SZ severo- zahod	T tišina	Število dni z vetrom 6 ali več po Beaufortu <i>Number of days with wind 6 or more by Beaufort</i>
	<i>North</i>	<i>North - east</i>	<i>East</i>	<i>South - east</i>	<i>South</i>	<i>South - west</i>	<i>West</i>	<i>North - west</i>	<i>Calme</i>	
1994	14,9	18,4	19,1	3,8	12,2	11,0	9,6	8,5	2,5	50
1995	13,8	16,5	18,8	4,8	10,4	9,4	9,9	7,3	9,0	43
1996	13,3	19,4	24,1	4,1	11,6	11,7	6,4	6,5	3,0	39
1997	15,2	20,0	11,4	3,9	16,8	12,0	6,7	6,5	7,5	44
1998	12,2	22,6	17,5	3,9	9,5	13,7	7,2	7,6	0,4	43
1999	12,8	23,3	16,6	8,4	10,4	13,6	7,1	7,8	0,0	49
2000	14,4	22,4	12,8	7,9	10,2	15,6	7,7	8,9	0,1	49
2001	14,8	22,9	14,4	9,1	10,0	13,2	6,9	8,6	0,1	57
2002	14,8	23,0	14,7	8,8	10,1	13,2	7,2	8,1	0,0	49
2003	14,1	24,7	17,2	9,3	9,0	11,6	6,0	8,0	0,1	57
2004	17,1	24,9	13,6	8,0	9,6	9,6	5,7	11,2	0,3	37
2005	14,5	23,7	16,5	11,0	9,8	12,0	4,9	7,5	0,1	44
2006	15,7	20,5	15,3	9,1	6,8	12,5	8,1	8,6	3,4	50
2007	13,4	22,3	17,5	9,8	8,6	13,5	7,6	7,2	0,1	55
2008	13,1	21,6	18,4	10,2	7,5	14,7	7,9	6,8	0,1	56
2009	13,7	21,9	16,9	9,4	8,3	14,4	7,5	6,8	1,4	49
2010	12,4	20,4	14,7	10,5	10,0	15,8	6,6	6,8	2,8	44

### 1.14 TEMPERATURA ZRAKA, RELATIVNA VLAGA IN ZRAČNI TLAK V LETIH 2009 IN 2010

*Air temperature, relative humidity and atmospheric pressure in year 2009 and 2010*

	Maksimum		Minimum		Povprečna temperatura zraka <i>Average air temperature</i>	Povprečna relativna vlaga <i>Average relative humidity</i>	Povprečni zračni tlak <i>Average atmospheric pressure</i>	
	<i>Maximum</i>		<i>Minimum</i>					
	C°	dan	C°	dan	C°	v %	v hPa	
	<i>C°</i>	<i>day</i>	<i>C°</i>	<i>day</i>	<i>C°</i>	<i>in %</i>	<i>in hPa</i>	
2009	I	6,5	26	-12,5	9	-1,5	88	980,9
	II	16,3	28	-7,2	19	2,3	72	977,1
	III	16,1	8	-3,5	10	7,1	67	977,4
	IV	23,6	7	5,8	11	13,3	71	979,9
	V	32,2	26	6,8	1	18,1	64	983,3
	VI	31,3	19	8,4	1	18,9	71	979,3
	VII	32,2	15	11,0	12	21,7	69	981,3
	VIII	32,9	28	9,8	31	22,4	68	982,9
	IX	29,7	2	7,6	7	17,4	76	984,5
	X	25,4	7	-1,6	31	11,0	78	981,9
	XI	15,7	18	-1,7	1	7,5	88	979,5
	XII	16,5	25	-13,1	20	2,0	89	974,7
2010	I	7,7	1	11,0	28	-1,5	87	978,8
	II	13,3	27	-9,7	3	1,3	87	972,1
	III	18,3	29	-5,7	6	6,2	73	982,4
	IV	24,6	26	0,5	3	11,5	66	982,8
	V	26,8	25	4,9	19	15,3	69	976,6
	VI	31,8	12	7,9	1	20,3	65	978,3
	VII	35,9	15	11,9	26	22,9	64	981,3
	VIII	31,1	2	7,4	31	20,3	77	980,1
	IX	25,1	15	7,2	2	14,7	84	981,0
	X	18,3	2	-1,6	28	9,5	85	981,9
	XI	16,2	5	-2,4	28	8,1	90	973,7
	XII	10,1	9	-11,9	19	-0,4	90	976,9
XII	16,5	25	-13,1	20	2,0	89	974,7	

**1.15 PADAVINE IN ŠTEVILO DNI S PADAVINAMI OZIROMA BREZ PADAVIN V LETIH 2009 IN 2010**

*Number of days with or without precipitations in the year 2009 and 2010*

		Dnevni maksimum Day maximum		Število dni v mesecu Number of days in the month		
		maksimum v mm <i>Maximum in mm</i>	dan <i>Day</i>	s padavinami visokimi 0,1mm ali več <i>with 0,1 mm of precipitations or more</i>	brez padavin <i>without precipitations</i>	
2009	I	89	28	22	19	8
	II	103	30	4	11	16
	III	158	78	30	10	15
	IV	113	26	3	18	12
	V	59	20	28	11	16
	VI	170	38	21	18	10
	VII	168	45	8	16	15
	VIII	77	27	23	6	23
	IX	64	29	17	9	20
	X	93	29	11, 23	10	20
	XI	127	29	3	17	10
	XII	185	29	23	20	6
2010	I	125	39	9	18	6
	II	145	41	20	20	4
	III	35	10	11	11	14
	IV	82	25	1	16	13
	V	102	19	31	19	9
	VI	123	35	20	11	19
	VII	112	53	30	10	19
	VIII	176	29	7	12	15
	IX	425	140	18	16	11
	X	105	36	26	13	16
	XI	186	31	22	21	9
	XII	182	38	25	19	11
XII	185	39	23	20	6	



**1.16 KONCENTRACIJA PLINOV IN PRAŠNIH DELCEV NA MERILNI POSTAJI BEŽIGRAD**  
*Concentration gas and dust fragments on meteorological station Bežigrad*

	NO <sub>2</sub> (μ/m <sup>3</sup> )		CO (mg/m <sup>3</sup> )		O <sub>3</sub> (μ/m <sup>3</sup> )	Delci PM10(μ/m <sup>3</sup> ) <sup>1)</sup> <i>Dusty particles PM10(μ/m<sup>3</sup>)<sup>1)</sup></i>				Delci PM2,5 (μg/m <sup>3</sup> ) <sup>1)</sup> <i>Dusty particles PM2,5(μ/m<sup>3</sup>)<sup>1)</sup></i>	Benzen (μg/m <sup>3</sup> )	SO <sub>2</sub> (μg/m <sup>3</sup> )	
	Povorečna letna <i>Average annual</i>	Max. urna <i>Max. hour</i>	Povorečna letna <i>Average annual</i>	Max. 8 urna <i>Max. 8 hours</i>	Število prekoraitjev mejne urne <i>Numbers of exceeding of boundary quick concetration</i>	Število dni s prekoračitvijo mejne 8-urne vrednosti (dov.meja 25 dni v letu) <i>Numbers days with exceeding of boundary 8 hours value (speed limit of 25 days within year)</i>	Povorečna letna <i>Average annual</i>	Število dni s prekoračitvijo mejne dnevne <sup>2)</sup> vrednosti (dov.meja 35 dni v letu) <i>Numbers days with exceeding of boundary daily<sup>2)</sup> value (speed limit of 35 days within year)</i>	Povprečna letna* <i>Average annual*</i>	Povprečna letna <i>Average annual</i>	Max. urna <i>Max. hour</i>	max. dnevna <i>Max. day</i>	
2001	-	148	0,7	-	-	-	43	-	-	-	273	35	
2002	29	119	0,7	5,3	-	-	42	36	-	-	157	38	
2003	32	192	0,9	5,0	18	<b>81</b>	46	<b>64</b>	-	-	202	59	
2004	29	159	0,7	3,4	4	<b>32</b>	41	<b>71</b>	-	-	129	38	
2005	27	156	0,9	3,7	11	<b>38</b>	37	<b>70</b>	28	1,9	94	33	
2006	29	173	0,7	4,0	10	<b>47</b>	33	<b>47</b>	29	1,9	81	41	
2007	28	109	0,6	2,5	8	<b>43</b>	32	<b>46</b>	25	2,3	46	14	
2008	29	107	0,6	2,8	0	22	30	<b>36</b>	24	2,3	58	14	
2009	31	147	0,6	3,0	0	<b>27</b>	29	30	18	1,7	93	36	
2010	35	176	0,6	3,2	0	21	30	<b>43</b>	22	1,8	29	14	

<sup>1)</sup> - Prašni delci PM 10. To so inhalabilni delci, ki lahko prodrejo v pljuča.

<sup>1)</sup> - *Dusty particles PM 10*

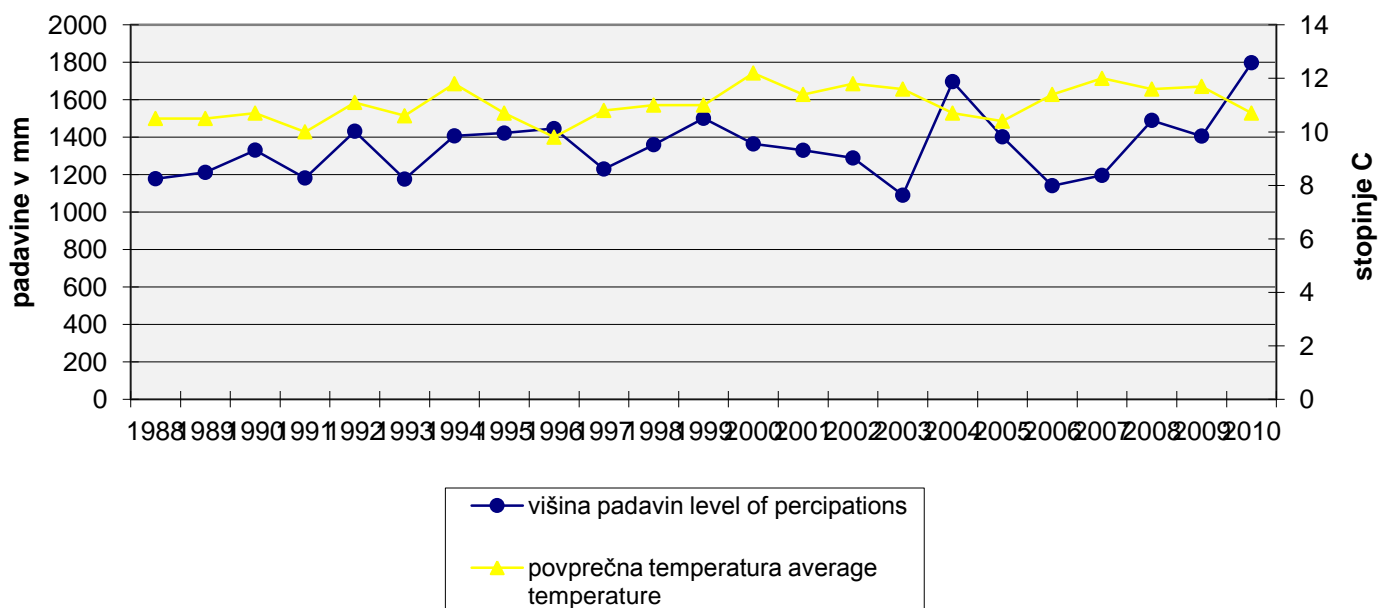
<sup>2)</sup> - Od leta 2002 naprej se po spremenjeni zakonodaji meri maksimalna dnevna koncentracija.

<sup>2)</sup> - *Maximum daily concentration is measured ahead round changed legislation since 2002.*

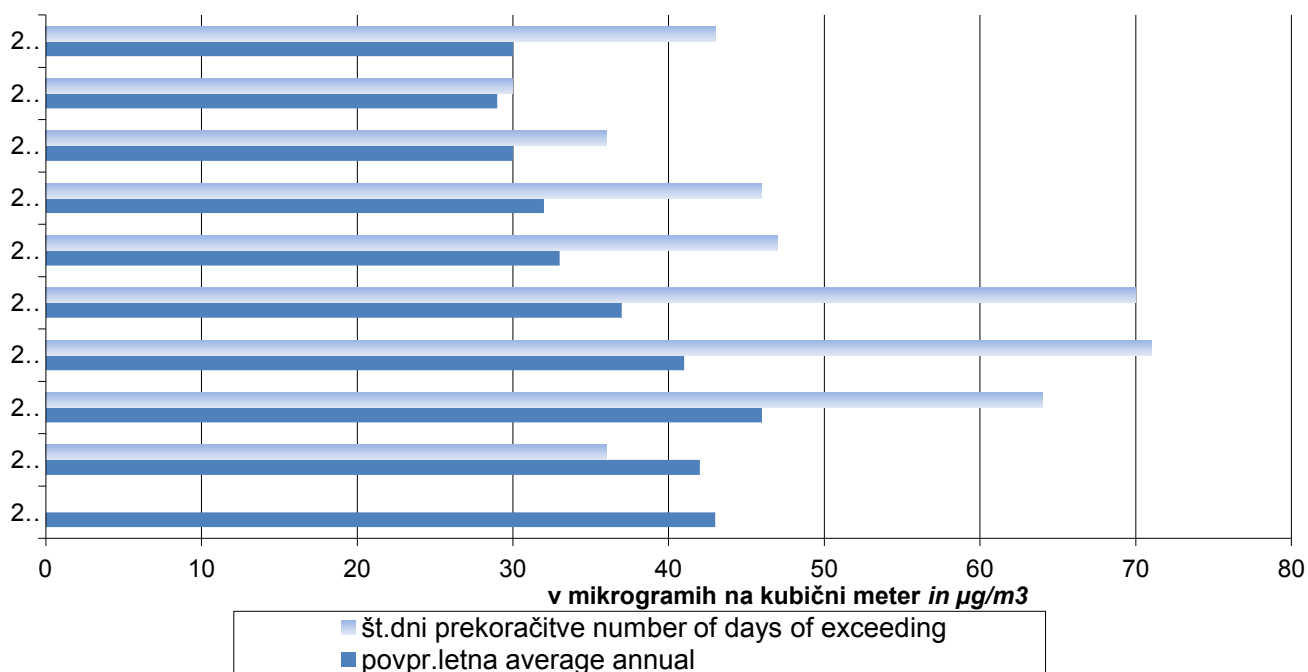
\* Od leta 2009 dalje se merijo delci PM2,5 na lokaciji Biotehniška fakulteta.

\* *Since year 2009 forward measure particles PM2,5 on location Bitehnična fakulteta.*

**LETNA VIŠINA PADAVIN IN POVPR. TEMP. ZRAKA V LETIH 1988-2010**  
*Year level of precipitations and average temp. in years 1988-2010*



**KONCENTRACIJA PLINOV IN PRAŠNIH DELCEV NA MERILNI POSTAJU BEŽIGRAD**  
*Concentration gas and dust fragments on meteorological station Bežigrad*



**2. UPRAVNO TERITORIALNA UREDITEV, 2010**  
*Administrative and other territorial units, 2010*

**2.1 UPRAVNO TERITORIALNA UREDITEV, 2010**  
*Administrative and other territorial units, 2010*

	Teritorialne enote Territorial units					Število hišnih števil in hišnih dodatkov  <i>House numbers and house appendicies</i>	
	Naselja  <i>Settlements</i>	Prostorski okoliši  <i>Spatial districts</i>	Katastrske občine  <i>Cadastral communities</i>	Število četrtnih skupnosti  <i>Urban settlements</i>	Ulice  <i>Streets</i>		

Mestna občina Ljubljana	38	1.603	57	17	1.579	45.680	<i>City of Ljubljana</i>
----------------------------	----	-------	----	----	-------	--------	------------------------------

**2.2 IZVOLJENI ČLANI MESTNEGA SVETA MESTNE OBČINE LJUBLJANA NA  
VOLITVAH LETA 2010 PO STRANKARSKI PRIPADNOSTI**  
*Deputies elected to the city assembly, 2010 elections*

Skupno število članov mestnega sveta	45	<i>Total elected deputies</i>
Kandidatne liste		<i>Lists of candidates</i>
Lista Zorana Jankovića - LZJ	25	<i>The List of Zoran Janković</i>
SDS - Socialdemokratska stranka Slovenije	9	<i>Social Democratic Party of Slovenia</i>
LDS - Liberalna demokracija Slovenije	1	<i>Liberal Democratic of Slovenia</i>
SD - Socialni demokrati	4	<i>Social Democrats</i>
Nsi - Nova Slovenija - Krščanska ljudska stranka	2	<i>New Slovenia - Cristian People's Party</i>
DeSUS - Demokratična stranka upokojencev	2	<i>Democratic Party of Retired Persons of Slovenia</i>
Zeleni Slovenije	2	<i>The Green Party of Slovenia</i>

### 3. PREBIVALSTVO

*Population*

#### 3.1 PREBIVALSTVO PO STAROSTNIH SKUPINAH, STANJE 1.1.

*Population by age groups, condition 1.1.*

Starostne skupine <i>Age groups</i>	2009	2010	2011
<b>Skupaj - Total</b>	<b>276.091</b>	<b>279.653</b>	<b>280.140</b>
0 - 4 let	13.335	14.119	14.964
5 - 9	10.898	11.112	11.290
10 - 14	11.058	10.853	10.939
15 - 19	13.762	13.368	12.874
20 - 24	22.258	22.640	22.090
25 - 29	20.665	20.606	20.182
30 - 34	21.067	21.781	22.077
35 - 39	19.643	20.118	20.530
40 - 44	20.540	20.471	19.745
45 - 49	19.800	20.268	20.456
50 - 54	20.358	19.850	19.433
55 - 59	20.538	20.856	20.486
60 - 64	15.028	16.026	17.529
65 - 69	13.344	13.068	12.374
70 - 74	12.024	12.135	12.229
75 - 79	9.904	10.058	10.029
80 - 84	7.027	7.162	7.315
85 - 89	3.574	3.822	4.099
90 - 94	873	948	1.121
95 - 99	350	339	326
100 +	45	53	52

	Prebivalci 1.7. <i>Population, condition 1.7.</i>			Prebivalci v naselju Ljubljana <i>Population in settlement Ljubljana</i>
	vsi <i>total</i>	moški <i>men</i>	ženske <i>women</i>	
2008	272.770	130.339	142.431	265.183
2009	278.314	134.182	144.132	270.568
2010	280.080	135.134	144.946	272.226

**3.2 PREBIVALCI PO STAROSTNIH SKUPINAH IN SPOLU, 1.1.2011**  
*Population by age groups and sex, 1.1.2011*

Starostne skupine <i>Age groups (year)</i>	skupaj <i>total</i>	moški <i>men</i>	ženske <i>women</i>
<b>Skupaj</b>	<b>280.140</b>	<b>134.789</b>	<b>145.351</b>
0 - 4 let	14.964	7.699	7.265
5 - 9	11.290	5.802	5.488
10 - 14	10.939	5.673	5.266
15 - 19	12.874	6.401	6.473
20 - 24	22.090	10.680	11.410
25 - 29	20.182	10.425	9.757
30 - 34	22.077	11.413	10.664
35 - 39	20.530	10.602	9.928
40 - 44	19.745	9.939	9.806
45 - 49	20.456	10.232	10.224
50 - 54	19.433	9.488	9.945
55 - 59	20.486	9.878	10.608
60 - 64	17.529	8.144	9.385
65 - 69	12.374	5.386	6.988
70 - 74	12.229	5.261	6.968
75 - 79	10.029	3.912	6.117
80 - 84	7.315	2.385	4.930
85 - 89	4.099	1.132	2.967
90 - 94	1.121	267	854
95 - 99	326	62	264
100 +	52	8	44

### 3.3 NARAVNO GIBANJE, SKLENJENE IN RAZVEZANE ZAKONSKKE ZVEZE

*Natural change of population, marriages and divorces*

	2008	2009	2010	
Prebivalci 30.VI.	272.770	278.314	280.080	<i>Population 30.6.</i>
Gostota prebivalstva na 1 km <sup>2</sup>	992	1.012	1.018	<i>Density of population per km<sup>2</sup></i>
Živorajeni	2.950	2.963	3.182	<i>Live birth</i>
Mrtvorajeni	13	9	17	<i>Stillborn</i>
Umrli - vsi	2.119	2.183	2.257	<i>Deaths - total</i>
Umrli - dojenčki	2	7	12	<i>Deaths under 1 year</i>
Skupni prirast	8.021	4.720	526	<i>Total increase</i>
Naravni prirast	831	780	925	<i>Natural increase</i>
Selitveni prirast	7.190	3.940	-399	<i>Net imigration</i>
Selitveni prirast s tujino	4.844	3.313	-132	<i>Abroad imigration</i>
Selitveni prirast med občinami	2.346	627	-267	<i>Migration between municipalities</i>
Sklenjene zakonske zveze	1.019	1.020	933	<i>Marriages</i>
Razvezane zakonske zveze	315	338	389	<i>Divorces</i>
Demografski koeficienti				<i>Demografic coefficient</i>
Živorajeni na 1000 prebivalcev	10,8	10,6	11,4	<i>Live birth per 1000 inhabitants</i>
Mrtvorajeni na 1000 živorajenih	4,4	3,0	5,3	<i>Stillborn per 1000 live birth</i>
Smrtni primeri na 1000 prebiv.	7,8	7,8	8,1	<i>Deaths per 100 inhabitants</i>
Umrli dojenčki na 1000 živoraj.	0,7	2,4	3,8	<i>Deaths under 1 year per 1000 live birth</i>
Skupni prirast na 1000 prebiv.	29,4	17,0	1,9	<i>Total increase per 1000 inhabitants</i>
Naravni prirast na 1000 prebiv.	3,0	2,8	3,3	<i>Natural increase per 1000 inhabitants</i>
Selitveni prirast na 1000 prebiv	26,4	14,2	-1,4	<i>Total increase per 1000 inhabitants</i>
Skl.zakon.zveze na 1000 prebiv.	3,7	3,7	3,3	<i>Marriages per 1000 inhabitants</i>
Raz.zak.zv.na 1000 skl.zak.zvez	309	331	417	<i>Divorces per 1000 marriages</i>

### 3.4 ŽIVOROJENI OTROCI

#### *Live births*

	2008	2009	2010	
Skupaj	2.950	2.963	3.182	<i>Total</i>
Dečki	1.471	1.507	1.663	<i>Boys</i>
Deklice	1.479	1.456	1.519	<i>Girls</i>
Po starosti matere				<i>Age of mother</i>
Do 19	23	25	28	<i>Under 19</i>
20-24	264	259	266	<i>20-24</i>
25-29	883	837	913	<i>25-29</i>
30-34	1.156	1.244	1.277	<i>30-34</i>
35-39	532	523	595	<i>35-39</i>
40 +	92	75	103	<i>40 +</i>
Po vrstnem redu rojstva				<i>Order of birth</i>
prvo	1.578	1.510	1.653	<i>first</i>
drugo	1.049	1.101	1.167	<i>second</i>
tretje	266	277	276	<i>third</i>
četrto	40	56	62	<i>fourth</i>
peto in več	17	19	24	<i>fifth or over</i>
Po trajanju v obstoječi zakonski zvezi				<i>Births within marriage</i>
Skupaj	-	1.510	1.552	<i>Total</i>
Rojeni do 1. leta	-	306	314	<i>before one year marriage</i>
1 leto	-	225	227	<i>in the first year of marriage</i>
2 leti	-	172	201	<i>in the second year</i>
3 leta	-	174	208	<i>in the third year</i>
4 leta	-	139	120	<i>in the fourth year</i>
5 let	-	108	111	<i>in the fifth year</i>
6 let	-	63	69	<i>in the sixth year</i>
7 let	-	59	52	<i>in the seventh year</i>
8 let	-	59	52	<i>in the eighth year</i>
9 let	-	44	28	<i>in the ninth year</i>
10-14 let	-	85	100	<i>in the 10 - 14 year</i>
15 let in več	-	28	15	<i>in the 15 year or over</i>
neznano	-	48	55	<i>unknown</i>

**3.5 POVPREČNA STAROST MATERE OB ROJSTVU OTROKA <sup>1)</sup>**  
*Average age of mother by birth <sup>1)</sup>*

	2008	2009	2010	
Pri vseh rojstvih	31,2	31,3	31,3	<i>At all births</i>
Pri živorojenih	31,2	31,3	31,4	<i>At live birth</i>
Pri mrtvorojenih	29,5	33,1	30,2	<i>At stillborn</i>

<sup>1)</sup> Računano na dopolnjena leta starosti

<sup>1)</sup> *Counted on supplemented year of age*



### 3.6 UMRLI PO VZROKIH SMRTI

#### *Deaths by cause of death*

	2008	2009	2010	
<b>Skupaj</b>	<b>2.119</b>	<b>2.183</b>	<b>2.257</b>	<i>Total</i>
Moški	1.009	997	1.144	<i>Men</i>
Ženske	1.110	1.186	1.113	<i>Women</i>
Umrli dojenčki	2	7	12	<i>Deaths under 1 year</i>
<b>Umrli po vzrokih smrti - skupaj</b>	<b>2.119</b>	<b>2.183</b>	<b>2.257</b>	<b><i>Deaths by cause of death - total</i></b>
Infekcijske in parazitarne bolezni	20	17	20	<i>Infectious and parasitic diseases</i>
Neoplazme	769	746	778	<i>Neoplasms</i>
Bolezni krvi in krvotvornih organov, bolezni, pri katerih je udeležen imunski sistem	4	2	4	<i>Diseases of the blood and blood-forming organs, disorders involving the immune mechanism</i>
Endokrine, prehranske in presnovne bolezni	32	32	34	<i>Endocrine, nutritional and metabolic diseases</i>
Duševne in vedenjske motnje	10	8	17	<i>Mental and behavioural disorders</i>
Bolezni živčevja	37	42	42	<i>Diseases of the nervous system</i>
Bolezni očesa in adneksov	0	0	0	<i>Diseases of the eye and adnexa</i>
Bolezni ušesa in mastoida	0	0	0	<i>Diseases of the ear and mastoid process</i>
Bolezni obtočil	777	867	818	<i>Diseases of the circulatory system</i>
Bolezni dihal	110	134	127	<i>Diseases of the respiratory system</i>
Bolezni prebavil	118	118	112	<i>Diseases of the digestive system</i>
Bolezni kože in podkožja	9	5	7	<i>Diseases of the skin and subcutaneous Diseases of the musculoskeletal system and connective tissue</i>
Bolezni mišičnoskeletnega sistema in vezivnega tkiva	12	11	8	
Bolezni sečil in spolovil	20	30	33	<i>Diseases of the genitourinary system</i>
Nosečnost, porod in poporodno obdobje	0	0	0	<i>Pregnancy, childbirth and the puerperium</i>
Nekatera stanja, ki izvirajo v perinatalnem obdobju	1	3	9	<i>Certain conditions originating in the perinatal period</i>
Prirojene malformacije, deformacije	3	1	4	<i>Congenital malformations, deformations</i>
Simptomi, znaki, nenormalni klinični in labor. izvidi, neuvrščeni drugje	30	40	49	<i>Symptoms, signs and abnormal clinical and laboratory findings, not elsewhere classified</i>
Zunanji vzroki umrljivosti	167	127	195	<i>Injury, poisoning and certain other consequences of external causes</i>

<b>Umrlj po vzrokih smrti v letu 2010</b>	Skupaj Total	Moški Men	Ženske Women	<i>Deaths by cause of death and sex - 2010</i>
<b>Skupaj</b>	<b>2.257</b>	<b>1.144</b>	<b>1.113</b>	<b>Total</b>
Infekcijske in parazitarne bolezni	20	8	12	<i>Infectious and parasitic diseases</i>
Neoplazme	778	428	350	<i>Neoplasms</i>
Bolezni krvi in krvotvornih organov, bolezni, pri katerih je udeležen imunski sistem	4	2	2	<i>Diseases of the blood and blood-forming organs, disorders involving the immune mechanism</i>
Endokrine, prehranske in presnovne bolezni	34	15	19	<i>Endocrine, nutritional and metabolic diseases</i>
Duševne in vedenjske motnje	17	13	4	<i>Mental and behavioural disorders</i>
Bolezni živčevja	42	24	18	<i>Diseases of the nervous system</i>
Bolezni očesa in adneksov	0	0	0	<i>Diseases of the eye and adnexa</i>
Bolezni ušesa in mastoida	0	0	0	<i>Diseases of the ear and mastoid process</i>
Bolezni obtočil	818	348	470	<i>Diseases of the circulatory system</i>
Bolezni dihal	127	59	68	<i>Diseases of the respiratory system</i>
Bolezni prebavil	112	56	56	<i>Diseases of the digestive system</i>
Bolezni kože in podkožja	7	2	5	<i>Diseases of the skin and subcutaneous Diseases of the musculoskeletal system and connective tissue</i>
Bolezni mišičnoskeletnega sistema in vezivnega tkiva	8	3	5	
Bolezni sečil in spolovil	33	16	17	<i>Diseases of the genitourinary system</i>
Nosečnost, porod in poporodno obdobje	0	0	0	<i>Pregnancy, childbirth and the puerperium Certain conditions originating in the perinatal period</i>
Nekatera stanja, ki izvirajo v perinatalnem obdobju	9	3	6	
Prirojene malformacije, deformacije	4	3	1	<i>Congenital malformations, deformations</i>
Simptomi, znaki, nenormalni klinični in labor. izvidi, nevrščeni drugje	49	29	20	<i>Symptoms, signs and abnormal clinical and laboratory findings, not elsewhere classified</i>
Zunanji vzroki umrljivosti	195	135	60	<i>Injury, poisoning and certain other consequences of external causes</i>

### 3.7 NASILNE SMRTI

*Deaths due to accidents, suicides and homicides*

	2008	2009	2010	
<b>Nasilne smrti - skupaj</b>	<b>172</b>	<b>135</b>	<b>211</b>	<i>Deaths due - total</i>
Umrli zaradi nezgode	126	98	156	<i>Deaths due to accidents</i>
Umrli zaradi samomora	46	35	53	<i>Deaths due to suicides</i>
Umrli zaradi uboja	0	2	2	<i>Deaths due to homicides</i>

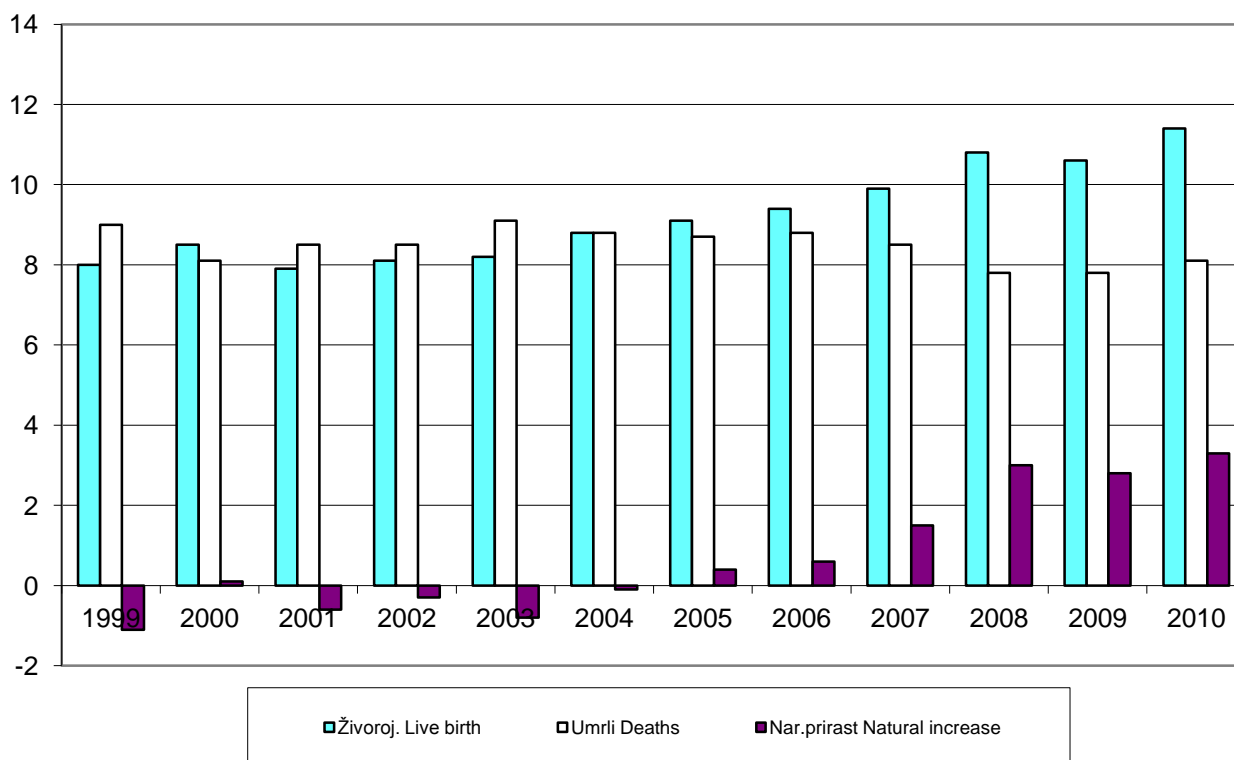
**Umrli zaradi nezgode po zunanjem vzroku smrti v letu 2010**

*Deaths due to accidents in the year 2010*

	Skupaj <i>Total</i>	Moški <i>Men</i>	Ženske <i>Woman</i>	
<b>Skupaj</b>	<b>211</b>	<b>144</b>	<b>67</b>	<i>Total</i>
Nezgode	156	101	55	<i>Accidents</i>
Samomori	53	42	11	<i>Suicides</i>
Uboji	2	1	1	<i>Homicides</i>

### ŽIVOROJENI IN UMRLI TER NARAVNI PRIRAST NA 1000 PREBIVALCEV

*Live birth, deaths and natural increase on 1000 inhabitants*



### 3.8 SKLENITEV ZAKONSKIH ZVEZ PO STAROSTI NEVESTE IN ŽENINA TER ZAKONSKEM STANU

#### *Marriage by age of birth and groom and by previous marital status*

	2008	2009	2010	
Skupaj	1.019	1.020	933	<i>Total</i>
<b>Starost neveste</b>				<i>Age of bride</i>
do 19 let	27	31	24	<i>under 19 year</i>
20-24	171	170	143	<i>20-24</i>
25-29	382	377	352	<i>25-29</i>
30-34	264	226	215	<i>30-34</i>
35-39	81	106	109	<i>35-39</i>
40-44	33	43	35	<i>40-44</i>
45-49	25	32	26	<i>45-49</i>
50-54	20	13	13	<i>50-54</i>
55-59	10	11	3	<i>55-59</i>
60-64	3	7	8	<i>60-64</i>
65 in več	3	4	5	<i>65 +</i>
<b>Starost ženina</b>				<i>Age of groom</i>
do 19 let	5	11	4	<i>under 19 let</i>
20-24	103	109	85	<i>20-24</i>
25-29	334	297	248	<i>25-29</i>
30-34	289	285	303	<i>30-34</i>
35-39	119	143	133	<i>35-39</i>
40-44	69	68	69	<i>40-44</i>
45-49	35	37	32	<i>45-49</i>
50-54	18	27	21	<i>50-54</i>
55-59	20	19	14	<i>55-59</i>
60-64	17	11	6	<i>60-64</i>
65 in več	10	13	18	<i>65 +</i>
<b>Zakonski stan</b>				<i>Previous marital status</i>
Samski	827	893	819	<i>Unmarried (m)</i>
samska	774	841	764	<i>unmarried (w)</i>
vdova	2	3	3	<i>widowed (w)</i>
razvezana	17	49	52	<i>divorced (w)</i>
neznano	34	-	-	<i>unknown (w)</i>
Vdovec	15	18	11	<i>Widowed (m)</i>
samska	5	7	8	<i>unmarried (w)</i>
vdova	2	2	2	<i>widowed (w)</i>
razvezana	5	9	1	<i>divorced (w)</i>
neznano	3	-	-	<i>unknown (w)</i>
Razvezan	90	109	103	<i>Divorced (m)</i>
samska	46	70	65	<i>unmarried (w)</i>
vdova	4	4	2	<i>widowed (w)</i>
razvezana	29	35	36	<i>divorced (w)</i>
neznano	11	-	-	<i>unknown (w)</i>
Neznano	87	-	-	<i>Unknown (m)</i>
samska	69	-	-	<i>unmarried (w)</i>
vdova	2	-	-	<i>widowed (w)</i>
razvezana	16	-	-	<i>divorced (w)</i>

### 3.9 RAZVEZE ZAKONSKIH ZVEZ PO STAROSTI ŽENE IN MOŽA TER TRAJANJU ZAKONSKE ZVEZE

*Divorces by age of wife and husband and by duration of marriage*

	2008	2009	2010	
Skupaj	315	338	389	<i>Total</i>
<b>Starost žene</b>				<i>Age of wife</i>
Do (to) 24 let	6	12	13	
25-29	27	26	31	
30-34	59	67	57	
35-39	56	60	73	
40-44	52	67	64	
45-49	38	40	69	
50-54	38	27	32	
55-59	23	24	35	
60-64	11	10	11	
65 in več	5	5	4	
<b>Starost moža</b>				<i>Age of husband</i>
Do (to) 29 let	20	19	29	
30-34	42	42	45	
35-39	57	57	57	
40-44	61	65	78	
45-49	38	63	69	
50-54	33	37	40	
55-59	36	28	41	
60-64	13	15	17	
65 in več	15	12	13	
<b>Trajanje zakonske zveze</b>				<i>Duration of marriage</i>
< 1 leto (year)	-	2	8	
1	15	5	17	
2	11	13	12	
3	16	14	20	
4	13	18	20	
5-9	68	87	73	
10-14	40	61	63	
15-19	35	38	48	
20-24	45	40	47	
25 +	72	60	81	

### 3.10 SELITVENO GIBANJE PREBIVALSTVA

*Migrations*

	2008	2009	2010	
Selitveni prirast s tujino	4.844	3.313	-132	<i>International migration</i>
Priseljeni iz tujine	6.667	6.977	3.453	<i>Immigrated from foreing country</i>
Odseljeni v tujino	1.823	3.664	3.585	<i>Moved out abroad</i>
Selitveni prirast med občinami	2.346	627	-267	<i>Migration between municipalities</i>
Priseljeni iz drugih občin	16.097	12.505	13.230	<i>Immigrated from other municipalities</i>
Odseljeni v druge občine	13.751	11.878	13.497	<i>Moved out to other municipalities</i>

### 3.11 SELITVENI PRIRAST MED MESTNO OBČINO LJUBLJANA IN OSTALIMI OBČANI V REPUBLIKI SLOVENIJI

*Net immigration between City of Ljubljana and other municipalities in R. of Slovenia (without foreign countries)*

Občine	2008	2009	2010	Municipalities
MOL	2.346	627	-267	<i>City of Ljubljana</i>
Osrednjeslovenska regija	-1.735	-1.496	-1.376	<i>Osrednjeslovenska region</i>
Ljubljanske občine iz Osrednjeslov. regije	-645	-663	-754	<i>Ljubljana municipalities of Osrednjeslovenska region</i>
Brezovica	-106	-111	-151	
Dobrova-Polhov Gradec	-45	-23	-21	
Dol pri Ljubljani	-61	-58	-32	
Horjul	-34	-36	0	
Ig	-92	-57	-80	
Medvode	-124	-139	-159	
Škofljica	-122	-143	-294	
Velike Lašče	-18	-24	15	
Vodice	-43	-72	-32	
Ostale občine Osrednjeslov. regije	-1.090	-833	-622	<i>Other municipalities of Osrednjeslovenska region</i>
Borovnica	18	-27	-15	
Dobrepolje	-30	-50	-10	
Domžale	-206	-130	-146	
Grosuplje	-146	-114	-73	
Ivančna Gorica	-135	-85	-64	
Kamnik	-45	-3	-13	
Komenda	-83	-42	-5	
Litija	-83	-78	-37	
Log - Dragomer	-24	-8	-24	
Logatec	-48	-77	-34	
Lukovica	-30	-25	4	
Mengeš	-62	-37	-12	
Moravče	-12	-26	-16	
Šmartno pri Litiji	-7	-12	-8	
Trzin	5	-40	-58	
Vrhnika	-202	-79	-111	
Ostale občine v R. Sloveniji	5.171	2.123	1.109	<i>Othrer municipalities in R. of Slovenia</i>

**3.12 SELITVENI PRIRAST PO STAROSTNIH SKUPINAH (brez tujine)**  
*Net immigration by age (without foreign country)*

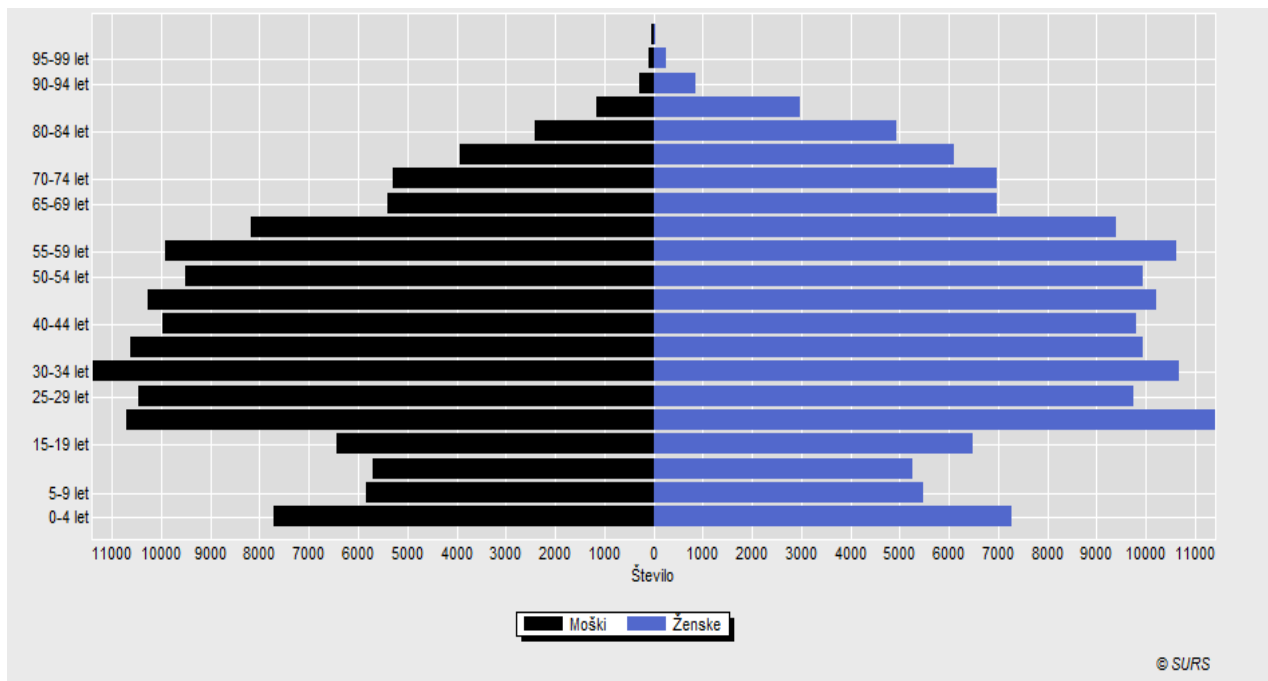
	2008	2009	2010	
<b>Skupaj</b>	<b>2.346</b>	<b>627</b>	<b>-267</b>	<b><i>Total</i></b>
0-4	151	21	90	
5-9	-71	-134	-42	
10-14	-60	-65	-13	
15-19	14	1.288	1.118	
20-24	3.287	703	-343	
25-29	293	66	-190	
30-34	103	84	203	
35-39	-85	-48	34	
40-44	-141	-115	-89	
45-49	-89	-63	-135	
50-54	-208	-128	-146	
55-59	-207	-165	-172	
60-64	-140	-150	-194	
65-69	-86	-124	-74	
70-74	-63	-83	-92	
75-79	-109	-118	-64	
80-84	-139	-143	-71	
85 +	-104	-199	-87	



**3.13 ŠTEVILO PREBIVALCEV IN SELITVENI PRIRAST PREBIVALCEV PO NASELJIH,  
31.12.2010 (brez tujine)**  
*Number of population and net immigration by settlements, 31.12.2010 (without foreign  
countries)*

Naselje <i>Settlement</i>	Prebivalci <i>Population</i>	Selitveni prirast <i>Net immigration</i>
<b>Skupaj</b> <i>Total</i>	<b>280.140</b>	<b>-267</b>
Besnica	229	0
Brezje pri Lipoglavu	81	1
Češnjica	121	1
Črna vas	817	19
Dolgo brdo	63	-1
Dvor	143	10
Gabrje pri Jančah	94	1
Janče	19	1
Javor	174	2
Lipe	97	1
Ljubljana	272.220	-293
Mali Lipoglav	229	-1
Mali vrh pri Prežganju	81	0
Malo Trebeljevo	165	5
Medno	406	-4
Pance	86	2
Podgrad	233	3
Podlipoglav	201	7
Podmolnik	475	2
Prežganje	151	-3
Rašica	161	-1
Ravno brdo	51	0
Repče	70	-1
Sadinja vas	459	-1
Selo pri Pancah	54	-
Spodnje Gameljne	581	-3
Srednje Gameljne	676	-3
Stanežiče	716	-3
Šentpavel	85	1
Toško čelo	18	-
Tuji grm	70	0
Veliki Lipoglav	46	0
Veliko Trebeljevo	95	-1
Vnajnarje	118	-2
Volavlje	177	1
Zagradišče	79	-
Zgornja Besnica	117	-
Zgornje Gameljne	482	-7

**PREBIVALSTVO PO SPOLU IN STAROSTI - Ljubljana – 2011H1. (število)**  
*Population by sex and age – Ljubljana – 2011H1 (number)*



## 4. POSLOVNI SUBJEKTI

### *Business entities*

### 4.1 POSLOVNI SUBJEKTI PO STANDARDNI KLASIFIKACIJI DEJAVNOSTI

#### *Business entities by Standard Classification of Activities*

	2008	2009	2010	
<b>Skupaj</b>	<b>36.008</b>	<b>38.028</b>	<b>38.571</b>	<i>Total</i>
A. Kmetijstvo in lov, gozdarstvo, ribištvo	90	88	84	<i>Agriculture, forestry and fishing</i>
B. Rudarstvo	11	12	12	<i>Mining and quarrying</i>
C. Predelovalne dejavnosti	2.282	2.271	2.217	<i>Manufacturing</i>
D. Oskrba z električno energijo, plinom in paro	39	51	71	<i>Electricity, gas, steam and air conditioning supply</i>
E. Oskrba z vodo, ravnanje z odpadki in odpadki; saniranje okolja	79	82	103	<i>Water supply; sewerage, waste management and remediation activities</i>
F. Gradbeništvo	3.981	4.292	3.992	<i>Construction</i>
G. Trgovina, vzdrževanje in popravila motornih vozil	5.768	6.030	5.959	<i>Wholesale and retail trade; repair of motor vehicles and motorcycles</i>
H. Promet in skladiščenje	1.387	1.441	1.440	<i>Transportation and storage</i>
I. Gostinstvo	1.229	1.294	1.317	<i>Accommodation and food service activities</i>
J. Informacijske in komunikacijske dejavnosti	1.804	2.058	2.207	<i>Information and communication</i>
K. Finančne in zavarovalniške dejavnosti	679	726	748	<i>Financial and insurance activities</i>
L. Poslovanje z nepremičninami	1.113	1.114	1.082	<i>Real estate activities</i>
M. Strokovne, znanstvene in tehnične dejavnosti	7.191	7.758	8.117	<i>Professional, scientific and technical activities</i>
				<i>Administrative and support service activities</i>
N. Druge raznovrstne poslovne dejavnosti	1.116	1.320	1.431	
O. Dejavnost javne uprave in obrambe, dejavnost obvezne soc. varnosti	192	196	192	<i>Public administration and defence; compulsory social security</i>
P. Izobraževanje	876	1.012	1.093	<i>Education</i>
Q. Zdravstvo in socialno varstvo	1.017	1.066	1.148	<i>Human health and social work activities</i>
R. Kulturne, razvedrilne in rekreacijske dejavnosti	3.047	3.063	3.127	<i>Arts, entertainment and recreation</i>
S. Druge dejavnosti	4.103	4.150	4.226	<i>Other service activities</i>
U. Dejavnost eksteritorialnih organizacij in teles	4	4	5	<i>Activities of extraterritorial organizations and bodies</i>

**4.2 POSLOVNI SUBJEKTI PO STANDARDNI KLASIFIKACIJI DEJAVNOSTI V LETU 2010**  
*Business entities by Standard Classification of Activities in the year 2010*

	Skupaj <i>Total</i>	Gosp. subjekti - pravne osebe <i>Economic subjects - legal people</i>	Zavodi, organi in organizacije <i>Institutes, bodies and organiz.</i>	Gosp. subjekti - fizične osebe <i>Economic subjects - natural people</i>	
<b>Skupaj</b>	<b>38.571</b>	<b>20.091</b>	<b>5.852</b>	<b>12.628</b>	<b>Total</b>
A. Kmetijstvo in lov, gozdarstvo, ribištvo	84	40	14	30	<i>Agriculture, forestry and fishing</i>
B. Rudarstvo	12	11	-	1	<i>Mining and quarrying</i>
C. Predelovalne dejavnosti	2.217	1.250	13	954	<i>Manufacturing</i>
D. Oskrba z električno energijo, plinom in paro	71	59	1	11	<i>Electricity, gas, steam and air conditioning supply</i>
E. Oskrba z vodo, ravnanje z odplakami in odpadki; saniranje okolja	103	78	2	23	<i>Water supply; sewerage, waste management and remediation activities</i>
F. Gradbeništvo	3.992	2.692	-	1.300	<i>Construction</i>
G. Trgovina, vzdrževanje in popravila motornih vozil	5.959	4.682	3	1.274	<i>Wholesale and retail trade; repair of motor vehicles and motorcycles</i>
H. Promet in skladiščenje	1.440	626	4	810	<i>Transportation and storage</i>
I. Gostinstvo	1.317	836	12	469	<i>Accommodation and food service activities</i>
J. Informacijske in komunikacijske dejavnosti	2.207	1.418	107	682	<i>Information and communication</i>
K. Finančne in zavarovalniške dejavnosti	748	605	2	141	<i>Financial and insurance activities</i>
L. Poslovanje z nepremičninami	1.082	857	101	124	<i>Real estate activities</i>
M. Strokovne, znanstvene in tehnične dejavnosti	8.117	5.025	308	2.784	<i>Professional, scientific and technical activities</i>
N. Druge raznovrstne poslovne dejavnosti	1.431	729	28	674	<i>Administrative and support service activities</i>
O. Dejavnost javne uprave in obrambe, dejavnost obvezne soc. varnosti	192	7	180	5	<i>Public administration and defence; compulsory social security</i>
P. Izobraževanje	1.093	276	378	439	<i>Education</i>
Q. Zdravstvo in socialno varstvo	1.148	322	273	553	<i>Human health and social work activities</i>
R. Kulturne, razvedrilne in rekreacijske dejavnosti	3.127	235	1.228	1664	<i>Arts, entertainment and recreation</i>
S. Druge dejavnosti	4.226	343	3.193	690	<i>Other service activities</i>
U. Dejavnost eksteritorialnih organizacij in teles	5	-	5	-	<i>Activities of extraterritorial organizations and bodies</i>

### 4.3 GOSPODARSKI SUBJEKTI – PRAVNE OSEBE TER ZAVODI, ORGANI IN ORGANIZACIJE PO OBLIKI LASTNINE

*Business entities – legal persons and institutes, bodies and organizations by shape of possession*

	2006	2007	2008	2009	2010	
<b>Skupaj</b>	<b>22.354</b>	<b>23.537</b>	<b>24.379</b>	<b>25.629</b>	<b>25.942</b>	<i>Total</i>
Zasebna	16.253	18.017	18.943	20.274	20.754	<i>Private</i>
Zadružna	88	100	90	69	52	<i>Cooperative</i>
Mešana	1.142	505	469	459	326	<i>Mixed</i>
Državna	826	482	467	466	429	<i>State</i>
Družbena	2	4	-	-	-	<i>Social</i>
Nedoločena	4.043	4.429	4.410	4.361	4.381	<i>Undecided</i>

**4.4 GOSPODARSKI SUBJEKTI – PRAVNE OSEBE TER ZAVODI, ORGANI IN ORGANIZACIJE PO OBLIKI LASTNINE IN PO STANDARDNI KLASIFIKACIJI DEJAVNOSTI V LETU 2010**

*Business entities – legal persons and institutes, bodies and organizations by shape of possession and Standard Classification of Activities in the year 2010*

	Kmetij- stvo in lov, gozdar- stvo, ribištvo	Rudar- stvo	Prede- lovalne dejav- nosti	Oskrba z elektr. energijo, plinom in paro	Oskrba z vodo, ravnanje z odplakami in odpadki, saniranje okolja	Gradbe- ništvo	Trgovina; vzdrže- vanje in popravila motornih vozil	Promet in skladiš- čenje	Gos- tinstvo	Informac. in komunika- cijske dejavnosti		
	<i>Agriculture, forestry and fishing</i>	<i>Mining and quarrying</i>	<i>Manufac- turing</i>	<i>Electricity, gas, steam and air conditioning supply</i>	<i>Wather suply; severage, waste managenment and remediation activities</i>	<i>Construction</i>	<i>Wholesale and retail trade; repair of motor vehicles and motorcycles</i>	<i>Transportation and storage</i>	<i>Accommod. and food service activities</i>	<i>Information and communication activities</i>		
	Skupaj	A	B	C	D	E	F	G	H	I	J	
<b>Skupaj</b>	<b>25.942</b>	<b>53</b>	<b>11</b>	<b>1.263</b>	<b>60</b>	<b>80</b>	<b>2.692</b>	<b>4.685</b>	<b>630</b>	<b>848</b>	<b>1.525</b>	<i>Total</i>
Zasebna	20.754	37	10	1.226	56	79	2.670	4.629	615	828	1.491	<i>Private</i>
Zadružna	52	5	-	4	-	-	2	3	3	-	-	<i>Cooperative</i>
Mešana	326	1	-	26	1	-	19	49	6	10	20	<i>Mixed</i>
Državna	429	-	1	7	3	1	1	4	5	9	10	<i>State</i>
Nedoločena	4.381	10	-	-	-	-	-	-	1	1	4	<i>Undecided</i>

**4.4 GOSPODARSKI SUBJEKTI – PRAVNE OSEBE TER ZAVODI, ORGANI IN ORGANIZACIJE PO OBLIKI LASTNINE IN PO STANDARDNI KLASIFIKACIJI DEJAVNOSTI V LETU 2010 - nadaljevanje**

*Business entities – legal persons and institutes, bodies and organizations by shape of possession and Standard Classification of Activities in the year 2010 – continuation*

	Finančne in zavaroval. dejavnosti	Poslovanje z nepremičninami	Strokovne, znanstvene in tehnične dejavnosti	Druge raznovrstne poslovne dejavnosti	Dejavnost javne uprave in obrambe, dejavnost obvez. soc. zavarovanja	Izobraževanje	Zdravstvo in socialno varstvo	Kulturne, razvedrilne in rekreacij. dejavnosti	Druge dejavnosti	Dejavnost eksteritorialnih organizacij in teles	
	<i>Financial and insurance activities</i>	<i>Real estate activities</i>	<i>Professional, scientific and technical activities</i>	<i>Administrative and support service activities</i>	<i>Public administration and defence; compulsory social security</i>	<i>Education</i>	<i>Human health and social work activities</i>	<i>Arts, entertainment and recreation</i>	<i>Other service activities</i>	<i>Activities of extraterritorial organizations and bodies</i>	
	K	L	M	N	O	P	Q	R	S	U	
<b>Skupaj</b>	<b>607</b>	<b>958</b>	<b>5.333</b>	<b>757</b>	<b>187</b>	<b>654</b>	<b>595</b>	<b>1.463</b>	<b>3.536</b>	<b>5</b>	<i>Total</i>
Zasebna	569	869	5.216	738	9	489	421	379	423	-	<i>Private</i>
Zadružna	1	21	6	3	-	-	1	1	2	-	<i>Cooperative</i>
Mešana	29	16	69	14	1	6	5	3	51	-	<i>Mixed</i>
Državna	8	1	36	1	135	129	26	36	16	-	<i>State</i>
Nedoločena	-	51	6	1	42	30	142	1.044	3.044	5	<i>Undecided</i>

#### 4.5 GOSPODARSKI SUBJEKTI – PRAVNE OSEBE PO PRAVNOORGANIZACIJSKIH OBLIKAH

##### *Business entities – legal persons by organisational forms*

	2006	2007	2008	2009	2010	
<b>Skupaj</b>	<b>16.853</b>	<b>18.086</b>	<b>18.667</b>	<b>19.885</b>	<b>20.091</b>	<i>Total</i>
Družba z neomejeno odgovornostjo d.n.o.	834	809	696	606	529	<i>General partnership</i>
Komanditna družba k.d.	455	441	378	330	292	<i>Limited partner ship</i>
Družba z omejeno odgovornostjo d.o.o.	14.753	15.852	16.842	18.213	18.560	<i>Limited liability company</i>
Delniška družba d.d.	378	400	375	361	343	<i>Joint stock company</i>
Komanditna delniška družba k.d.d.	-	-	2	2	2	<i>Limited par. J. s. company</i>
Gospodarsko interesno združenje GIZ	67	74	78	78	78	<i>Economically interested association</i>
Zadruga (z.o.o.)	73	82	37	38	37	<i>Cooperative</i>
Zadruga (z.b.o.)	17	16	17	19	20	<i>Cooperative</i>
Evropsko gospodarsko združenje EGIZ	1	2	1	1	1	<i>European economic association</i>
Civilna odvetniška družba	-	-	-	-	1	<i>Civil attorney's society</i>
Glavna podružnica tujega posl. subjekta	188	209	207	208	205	<i>Main branch of foreing business subject</i>
Centralna banka	1	1	1	1	1	<i>Central bank</i>
Družba za vzajemno zavarovanje d.v.z.	1	1	1	1	1	<i>Society for reciprocal insurance</i>
Javni sklad	-	9	9	9	8	<i>Public fund</i>
Javni gospodarski zavod	3	3	1	-	-	<i>Public economic institute</i>
Hranilna in kreditna družba p.o.	3	3	3	3	3	<i>Nutritional and credit society p.o.</i>
o. sub. o.	-	-	7	5	5	<i>limited personal responsibility</i>
Druge oblike poslovnih subjektov	-	180	1	4	4	<i>Other business entities</i>
o. sol. o.	-	-	1	1	-	<i>limited solidary responsibility</i>
r. o.	-	-	2	2	-	<i>r. o.</i>
Družbeno podjetje p.o.	6	4	2	2	-	<i>Social company</i>
Odvetniška družba o.p. (d.n.o.)	19	-	-	-	-	<i>Attorney's society</i>
Podjetje za zaposlovanje invalidov	4	-	-	-	-	<i>Company of hiring of disabled people</i>
Banka d.d.	12	-	-	-	-	<i>Bank</i>
Družba za upravljanje d.u. (d.d.)	1	-	-	-	-	<i>Society for administration d.u. (d.d.)</i>
Družba za upravljanje d.u. (d.o.o.)	8	-	-	-	-	<i>Society for administration d.u. (d.o.o.)</i>
Investicijska družba i.d. (d.d.)	6	-	-	-	-	<i>Investment company i.d. (d.d.)</i>
Borza d.d.	1	-	-	-	-	<i>Stock exchange d.d.</i>
Borzno posredniška družba	12	-	-	-	-	<i>Exchange intermediary society</i>
Agencija	4	-	-	-	-	<i>Agency</i>
Zavarovalnica d.d.	4	-	-	-	-	<i>Insurance company d.d.</i>
Javno podjetje	2	-	-	-	-	<i>Public service</i>



#### 4.6 ZAVODI, ORGANI IN ORGANIZACIJE PO PRAVNOORGANIZACIJSKIH OBLIKAH

##### *Institutes, bodies and organizations by organisational forms*

	2006	2007	2008	2009	2010	
<b>Skupaj</b>	<b>5.484</b>	<b>5.445</b>	<b>5.715</b>	<b>5.744</b>	<b>5.852</b>	<i>Total</i>
Družba za vzajemno zavarovanje d.v.z.	22	5	5	4	4	<i>Society for reciprocal insurance</i>
Sklad	5	8	9	10	15	<i>Fund</i>
Javni sklad	1	1	1	1	1	<i>Public fund</i>
Javna agencija	1	1	1	1	1	<i>Public agency</i>
Republika Slovenija	2	2	2	2	2	<i>Republic of Slovenia</i>
Predsednik republike	1	1	1	1	1	<i>President of republic</i>
Predstavniški organ (DZ, DS )	1	1	1	1	1	<i>Representative body</i>
Varuh človekovih pravic	1	1	1	1	1	<i>A ombudsman</i>
Ustavno sodišče	19	19	23	20	20	<i>Constitutional court</i>
Računsko sodišče	15	15	15	15	15	<i>Commissioner of Audits</i>
Vlada, vladna služba	5	5	7	7	8	<i>Government, government employment</i>
Ministrstvo	2	2	2	2	2	<i>Ministry</i>
Sodišče (vrhovno, višje, okrajna)	1	1	1	1	1	<i>Court of justice ( supreme, more highly, district)</i>
Tožilstvo	32	31	35	35	32	<i>Prosecution</i>
Pravobranilstvo	1	1	1	1	1	<i>The State Attorney's Office</i>
Delovno sodišče, socialno sodišče	2	1	1	1	2	<i>Labour court, social court of justice</i>
Upravni organ v sestavi	1	1	1	1	1	<i>Administrative body within composition</i>
Upravna organizacija v sestavi	17	17	18	18	17	<i>Administrative organization within composition</i>
Upravna enota	1	1	1	1	1	<i>Administrative unit</i>
Organi, organiz. širše lokalne skupnosti	565	644	739	816	902	<i>Bodies, organizations of wider local community</i>
Lokalne skupnosti	230	232	207	227	226	<i>Local community</i>
Krajevne skup., druge ožje lokalne skupnosti	7	8	7	10	10	<i>Local community, other more narrowly local communities</i>
Notarska zbornica	25	27	25	25	26	<i>Notarial chamber</i>
Pooblaščenec za dostop do informacij javnega znač.	26	26	26	26	26	<i>Procurator for access towards informations of public charter</i>
Zavod	-	-	5	6	7	<i>Institute</i>
Javni zavod	-	-	124	116	107	<i>Public institute</i>
Skupnost zavodov	99	101	105	115	122	<i>Community of institutes</i>
Zbornica	1	1	1	1	1	<i>Chamber</i>
Članica univerze	-	-	3	1	1	<i>University member</i>
Gospodarska zbornica	2	2	2	2	2	<i>Chamber of commerce</i>
Skupnost lastnikov stanovanj	-	-	6	6	6	<i>Community of owners of apartments</i>
Ustanova	-	-	7	7	8	<i>Institution</i>

Agrarna skupnost	22	22	24	26	25	<i>Agricultural community</i>
Druge skupnosti	750	744	725	710	687	<i>Other communities</i>
Mladinski svet	3.313	3.393	3.393	3.350	3.405	<i>Youth council</i>
Študentska organizacija	-	1	3	3	3	<i>Student organization</i>
Nevladna organizacija	125	130	158	160	160	<i>Nongovernment organization</i>
Politična stranka	-	-	19	11	1	<i>Party</i>
Sindikar	-	-	8	3	1	<i>Syndicate</i>
Društvo, zveza društev	-	-	1	-	-	<i>Associatin, association of associatins</i>
Društvo s statusom javnega interesa	-	-	1	-	-	<i>Associatin with status of collective interest</i>
Mednarodno društvo, zveza mednarodnih društev	189	-	-	-	-	<i>International association</i>
Podružnica tujega društva	1	-	-	-	-	<i>Branch of foreing association</i>
Tuje društvo	9	-	-	-	-	<i>Foreing association</i>
Verska skup. in podobne verske organizacije	2	2	-	-	-	<i>Denomination and analogous religious organizations</i>
Stanovanjska zadruga	1	1	-	-	-	<i>Residential cooperative</i>
Obrtna zadruga	1	1	-	-	-	<i>Trade cooperative</i>
n. sol. o.	1	1	-	-	-	<i>unlimited solidary responsibility</i>
Kmetijska zadruga	1	-	-	-	-	<i>Agricultural cooperative</i>
Druge oblike poslovnih subjektov	1	1	-	-	-	<i>Other business entities</i>

#### 4.7 GOSPODARSKI SUBJEKTI – FIZIČNE OSEBE PO PRAVNOORGANIZACIJSKIH OBLIKAH

*Business entities – natural persons by organisational forms*

	2006	2007	2008	2009	2010	
<b>Skupaj</b>	<b>10.362</b>	<b>11.009</b>	<b>11.626</b>	<b>12.399</b>	<b>12.628</b>	<i>Total</i>
Samostojni podjetnik posameznik s.p.	7.965	8.574	9.058	9.967	10.226	<i>Sole proprietor</i>
Registriran sobodajalec	9	12	36	27	21	<i>Mediator of rooms</i>
Poklicni športnik ali športni delavec	128	146	156	118	100	<i>Professional sportsman or a professional sport worker</i>
Samostojni novinar	156	157	151	133	129	<i>Independent journalist</i>
Izvršitelj	5	5	5	5	7	<i>Executor</i>
Zasebni športni delavec	151	157	155	141	126	<i>Private sport worker</i>
Notar	14	18	18	17	18	<i>Notary public</i>
Evidentiran odvetnik	432	442	460	428	416	<i>Recorded attorney</i>
Reg. zdravnik, zobozdravnik, zas. zdr. delavec	260	253	258	225	224	<i>Registered physician, dentist, health worker</i>
Registriran lekarnar	16	16	15	15	15	<i>Registered druggist</i>
Reg. samostojni kulturni ustvarjalec	1.179	1.165	1.247	1.252	1.271	<i>Registered independent kultur worker</i>
Registriran zasebni izvajalec-raziskovalec	20	20	14	11	10	<i>Registered independent researcher</i>
Evidentiran detektiv	22	18	18	18	17	<i>Recorded dective</i>
Nosilec dopolnilne dejavnosti na kmetiji	-	22	31	38	45	<i>Holder of supplementary activity on farm</i>
Zasebni učitelj oziroma vzgojitelj	-	-	4	3	3	<i>Private teacher or educator</i>
Druga fizična oseba	5	4	-	1	0	<i>Other natural person</i>
Sodni tolmač	1	2	-	-	-	<i>Court interpreter</i>
Zavezanec, ki opravlja oseb. dopol. delo	1	-	-	-	-	<i>Person liable that carries out personal supplementary divides</i>

**4.8 GOSPODARSKI SUBJEKTI – PRAVNE OSEBE PO PODROČJIH STANDARDNE KLASIFIKACIJE DEJAVNOSTI V LETU 2010**  
*Business entities – legal persons by organisational forms and Standard Classification of Activity in year 2010*

		Kmetijstvo in lov, gozdarstvo, ribištvo <i>Agriculture, forestry and fishing</i>	Rudarstvo <i>Mining and quarrying</i>	Predelovalne dejavnosti <i>Manufacturing</i>	Oskrba z elektr. Energijo, plinom in paro <i>Electricity, gas stream and air conditioning supply</i>	Oskrba z vodo, ravnanje z odpadki, saniranje okolja <i>Water supply, sewerage, waste management and remediation activities</i>	Gradbeništvo <i>Construction</i>	Trgovina; vzdrževanje in popravila motornih vozil <i>Wholesale and retail trade; repair of motor vehicles and motorcycles</i>	Promet in skladiščenje <i>Transportation and storage</i>	Gostinstvo <i>Accommodation and food service activities</i>	
	Skupaj	A	B	C	D	E	F	G	H	I	
<b>Skupaj</b>	<b>20.091</b>	<b>40</b>	<b>11</b>	<b>1.250</b>	<b>59</b>	<b>78</b>	<b>2.692</b>	<b>4.682</b>	<b>626</b>	<b>836</b>	<i>Total</i>
Družba z neomejeno odgovornostjo d.n.o.	529	1	-	42	-	1	62	115	12	23	<i>Generale partnership</i>
Komanditna družba k.d.	292	1	-	24	-	-	25	59	16	17	<i>Limited partner ship</i>
Družba z omejeno odgovornostjo d.o.o.	18.560	30	11	1.147	55	71	2.548	4.369	579	783	<i>Limited liability company</i>
Delniška družba d.d.	343	1	-	26	1	2	29	49	7	12	<i>Joint stock company</i>
Komanditno delniška družba k.d.d.	2	-	-	-	-	-	-	-	-	-	<i>Limited par. J. s. company</i>
Gospodarsko interesno združenje GIZ	78	-	-	1	1	1	2	-	-	-	<i>Economically interesno association</i>
Zadruga (z.o.o.)	37	4	-	3	-	-	2	3	3		<i>Cooperative</i>

Zadruga (z.b.o.)	20	2	-	1	-	-	3	1	-	-	<i>Cooperative</i>
Evropsko gospodarsko združenje EGIZ	1	-	-	-	-	-	-	-	-	-	<i>European economic association</i>
Civilna odvetniška družba	-	-	-	-	-	-	-	-	-	-	<i>Civil attorney's society</i>
Glavna podružnica tujega posl. subjekta	205	-	-	6	2	3	21	86	9	1	<i>Main branch of foreign business subject</i>
Centralna banka	1	-	-	-	-	-	-	-	-	-	<i>Central bank</i>
Družba za vzajemno zavarovanje d.v.z.	1	-	-	-	-	-	-	-	-	-	<i>Society for reciprocal insurance</i>
Javni sklad	8	-	-	-	-	-	-	-	-	-	<i>Public fund</i>
Javni gospodarski zavod	0	-	-	-	-	-	-	-	-	-	<i>Public economic institute</i>
Hranilno kreditna služba	3	-	-	-	-	-	-	-	-	-	<i>Nutritional and credit society</i>
Družbeno podjetje p.o.	0	-	-	-	-	-	-	-	-	-	<i>Social company limited personal responsibility</i>
o. sub. o.	0	-	-	-	-	-	-	-	-	-	<i>o. sub. o.</i>
p. o.	5	-	-	-	-	-	-	-	-	-	<i>p. o.</i>
o. sol. o.	1	1	-	-	-	-	-	-	-	-	<i>limited solidary responsibility</i>
r. o.	0	-	-	-	-	-	-	-	-	-	<i>r. o.</i>
Druge oblike poslovnih subjektov	4	-	-	-	-	-	-	-	-	-	<i>Other business entities</i>

**4.8 GOSPODARSKI SUBJEKTI – PRAVNE OSEBE PO PODROČJIH STANDARDNE KLASIFIKACIJE DEJAVNOSTI V LETU 2010 – nadaljevanje**  
*Business entities – legal persons by organisational forms and Standard Classification of Activity in year 2010 – continuation*

	Informacijske in komunikacijske dejavnosti <i>Information and communication</i>	Finančne in zavaroval. dejavnosti <i>Financial and insurance activities</i>	Poslovanje z nepremičninami <i>Real estate activities</i>	Strokovne, zdravstvene in tehnične dejavnosti <i>Professional, scientific and technical activities</i>	Druge raznovrstne poslovne dejavnosti <i>Administrative and support service activities</i>	Dejavnost javne uprave in obrambe, dejavnost obvez. soc. zavarovanja <i>Public administration and defence; compulsory social</i>	Izobraževanje <i>Education</i>	Zdravstvo in socialno varstvo <i>Human health and social work activities</i>	Kulturne, razvedrilne in rekreacijske dejavnosti <i>Arts, entertainment and recreation</i>	Druge dejavnosti <i>Other service activities</i>	
	J	K	L	M	N	O	P	Q	R	S	
Skupaj	1.418	605	857	5.025	729	7	276	322	235	343	<i>Total</i>
Družba z neomejeno odgovornostjo d.n.o.	25	7	9	155	22	-	11	10	14	20	<i>Generale partnership</i>
Komanditna družba k.d.	7	6	14	62	15	-	14	7	6	19	<i>Limited partner ship</i>
Družba z omejeno odgovornostjo d.o.o.	1.341	478	793	4.682	677	1	247	300	208	240	<i>Limited liability company</i>
Delniška družba d.d.	28	96	17	58	8	-	1	3	3	2	<i>Joint stock company</i>
Komaditno delniška družba k.d.d.	-	2	-	-	-	-	-	-	-	-	<i>Limited par. J. s. company</i>
Gospodarsko interesno združenje GIZ	2	1	-	12	1	-	-	-	-	57	<i>Economically interesno association</i>
Zadruga (z.o.o.)	-	-	14	4	3	-	-	-	-	1	<i>Cooperative</i>
Zadruga (z.b.o.)	1	-	7	2	-	-	-	1	1	1	<i>Cooperative</i>

Evropsko gospodarsko združenje EGIZ	-	-	-	1	-	-	-	-	-	-	-	<i>European economic association</i>
Civilna odvetniška družba	-	-	-	1	-	-	-	-	-	-	-	<i>Civil attorney's society</i>
Glavna podružnica tujega posl. subjekta	13	8	3	46	3	-	1	-	1	2	-	<i>Main branch of foreing business subject</i>
Centralna banka	-	1	-	-	-	-	-	-	-	-	-	<i>Central bank</i>
Družba za vzajemno zavarovanje d.v.z.	-	1	-	-	-	-	-	-	-	-	-	<i>Society for recipital insurance</i>
Javni sklad	-	2	-	-	-	5	-	-	1	-	-	<i>Public fund</i>
Javni gospodarski zavod	-	-	-	-	-	-	-	-	-	-	-	<i>Public economic institute</i>
Hranilno kreditna služba	-	3	-	-	-	-	-	-	-	-	-	<i>Nutritional and credit society</i>
Družbeno podjetje p.o.	-	-	-	-	-	-	-	-	-	-	-	<i>Social company</i>
o. sub. o.	-	-	-	-	-	-	-	-	-	-	-	<i>limited personal responsibility</i>
p. o.	1	-	-	2	-	-	2	-	-	-	-	<i>p. o.</i>
o. sol. o.	-	-	-	-	-	-	-	-	-	-	-	<i>limited solidary responsibility</i>
r. o.	-	-	-	-	-	-	-	-	-	-	-	<i>r. o.</i>
Druge oblike poslovnih subjektov	-	-	-	-	-	1	-	1	1	1	1	<i>Other business entities</i>

#### 4.9 ZAVODI, ORGANI IN ORGANIZACIJE PO PRAVNOORGANIZACIJSKIH OBLIKAH IN STANDARDNI KLASIFIKACIJI DEJAVNOSTI V LETU 2010

*Institutes, bodies and organizations by organisational forms and Standard Classification of Activity in year 2010*

	Kmetijstvo, lov, gozdarstvo, ribištvo <i>Agriculture, forestry and fishing</i>	Predelovalne dejavnosti <i>Manufacturing</i>	Oskrba z vodo, ravnanje z odpadki in saniranje <i>Water supply, sewerage, waste management and remediation activities</i>	Gradbeništvo <i>Construction</i>	Trgovina; vzdrževanje in popravila motornih vozil <i>Wholesale and retail trade; repair of motor vehicles and motorcycles</i>	Promet in skladiščenje <i>Transportation and storage</i>	Gostinstvo <i>Accommodation and food service activities</i>	Informacijske in komunikacijske dejavnosti <i>Information and communication activities</i>	Finančne in zavaroval. dejavnosti <i>Financial and insurance activities</i>	Poslovanje z nepremičninami <i>Real estate activities</i>		
Skupaj	A	C	E	F	G	H	I	J	K	L		
<b>Skupaj</b>	<b>5.852</b>	<b>14</b>	<b>13</b>	<b>1</b>	<b>2</b>	<b>3</b>	<b>4</b>	<b>12</b>	<b>107</b>	<b>2</b>	<b>101</b>	<i>Total</i>
Sklad	4	-	-	-	-	-	-	-	-	2	-	<i>Fund</i>
Javna agencija	15	-	-	-	-	-	1	-	3	-	-	<i>Public agency</i>
Republika Slovenija	1	-	-	-	-	-	-	-	-	-	-	<i>Republic of Slovenia</i>
Predsednik republike	1	-	-	-	-	-	-	-	-	-	-	<i>President of republic</i>
Predstavniški organ (DZ, DS )	2	-	-	-	-	-	-	-	-	-	-	<i>Representative body</i>
Varuh človekovih pravic	1	-	-	-	-	-	-	-	-	-	-	<i>Ombudsman</i>
Ustavno sodišče	1	-	-	-	-	-	-	-	-	-	-	<i>Constitutional court</i>
Računsko sodišče	1	-	-	-	-	-	-	-	-	-	-	<i>Commissioner of Audits</i>
Vlada, vladna služba	20	-	-	-	-	-	-	-	-	-	-	<i>Government, government employment</i>
Ministrstvo	15	-	-	-	-	-	-	-	-	-	-	<i>Ministry</i>
Sodišče (vrhovno, višje, okrožna, okrajna)	8	-	-	-	-	-	-	-	-	-	-	<i>Court of justice ( supreme, more highly, district)</i>
Tožilstvo	2	-	-	-	-	-	-	-	-	-	-	<i>Prosecution</i>
Pravobranilstvo	1	-	-	-	-	-	-	-	-	-	-	<i>The State Attorney's Office</i>
Upravni organ v sestavi	32	-	-	-	-	-	-	-	-	-	-	<i>Administrative body within composition</i>
Upravna organizacija v sestavi	0	-	-	-	-	-	-	-	-	-	-	<i>Administrative organization within composition</i>



Upravna enota	1	-	-	-	-	-	-	-	-	-	-	-	Administrative unit
Organ, organiz. širše lokalne skup.	2	-	-	-	-	-	-	-	-	-	-	-	Bodies, organizations of wider local community
Lokalne skupnosti	1	-	-	-	-	-	-	-	-	-	-	-	Local communities
Krajevna skupnost, druge ožje lokalne skupnosti	17	-	-	-	-	-	-	-	-	-	-	-	Local community, other more narrowly local communities
Pooblaščenec za dostop do inf. javnega značaja	1	-	-	-	-	-	-	-	-	-	-	-	Procurator for access towards informations of public charter
Zavod	902	3	12	1	2	2	1	5	97	-	-	-	Institute
Javni zavod	226	-	1	-	-	1	1	7	4	-	-	1	Public institute
Skupnost zavodov	10	-	-	-	-	-	-	-	-	-	-	-	Community of institutes
Zbornica	26	-	-	-	-	-	-	-	-	-	-	-	Chamber
Članica univerze	26	-	-	-	-	-	-	-	-	-	-	-	University member
Gospodarska zbornica	7	-	-	-	-	-	-	-	-	-	-	-	Chamber of commerce
Skupnost lastnikov stanovanj	107	-	-	-	-	-	-	-	-	-	-	99	Community of owners of apartments
Ustanova	122	-	-	-	-	-	-	-	-	-	-	-	Institution
Agrarna skupnost	1	1	-	-	-	-	-	-	-	-	-	-	Agricultural community
Druge skupnosti	1	-	-	-	-	-	-	-	-	-	-	-	Other communities
Mladinski svet	2	-	-	-	-	-	-	-	-	-	-	-	Youth council
Študentska organizacija	6	-	-	-	-	-	-	-	-	-	-	-	Student organization
Nevladna organizacija	8	-	-	-	-	-	-	-	-	-	-	-	Nongovernment organization
Politična stranka	25	-	-	-	-	-	-	-	-	-	-	-	Party
Sindikar	687	-	-	-	-	-	-	-	-	-	-	-	Syndicate
Društvo, zveza društev	3.405	10	-	-	-	-	1	-	3	-	-	-	Associatin, association of associatins
Društvo s statusom javnega interesa	0	-	-	-	-	-	-	-	-	-	-	-	Associatin with status of collective interest
Podružnica tujega društva	3	-	-	-	-	-	-	-	-	-	-	-	Branch of foreing association
Verska skup. in podobne ver. organiz.	160	-	-	-	-	-	-	-	-	-	-	-	Denomination and analog religious organizat. unlimited solidary responsibility
n. sol. o.	0	-	-	-	-	-	-	-	-	-	-	-	
Stanovanjska zadruga	1	-	-	-	-	-	-	-	-	-	-	1	Residential cooperative
Obrtna zadruga	1	-	-	-	-	-	-	-	-	-	-	-	Trade cooperative
Kmetijska zadruga	0	-	-	-	-	-	-	-	-	-	-	-	Agricultural cooperative

**4.9 ZAVODI, ORGANI IN ORGANIZACIJE PO PRAVNOORGANIZACIJSKIH OBLIKAH IN STANDARDNI KLASIFIKACIJI DEJAVNOSTI  
V LETU 2010 – nadaljevanje**

*Institutes, bodies and organizations by organisational forms and Standard Classification of Activity in year 2010 – continuation*

	Strokovne, znanstvene in tehnične dejavnosti <i>Professional, scientific and technical activities</i>	Druge raznovrstne poslovne dejavnosti <i>Administrative and support service activities</i>	Dejavnost javne uprave in obrambe, dejav. ovbez. soc. zavarovanja <i>Public administration and defence; compulsory social security</i>	Izobraževanje <i>Education</i>	Zdravstvo in socialno varstvo <i>Human health and social work activities</i>	Kulturne, razvedrilne in rekreacijske dejavnosti <i>Arts, entertainment and recreation</i>	Druge dejavnosti <i>Other service activities</i>	Dejavnost eksteritorialnih organizacij in teles <i>Activities of extraterritorial organizations and bodies</i>	
	M	N	O	P	Q	R	S	U	
<b>Skupaj</b>	<b>308</b>	<b>28</b>	<b>180</b>	<b>378</b>	<b>273</b>	<b>1.228</b>	<b>3.193</b>	<b>5</b>	<i>Total</i>
Sklad	-	-	1	-	-	-	1	-	<i>Fund</i>
Javna agencija	1	-	10	-	-	-	-	-	<i>Public agency</i>
Republika Slovenija	-	-	1	-	-	-	-	-	<i>Republic of Slovenia</i>
Predsednik republike	-	-	1	-	-	-	-	-	<i>President of republic</i>
Predstavniški organ (DZ, DS )	-	-	2	-	-	-	-	-	<i>Representative body</i>
Varuh človekovih pravic	-	-	1	-	-	-	-	-	<i>A ombudsman</i>
Ustavno sodišče	-	-	1	-	-	-	-	-	<i>Constitutional court</i>
Računsko sodišče	-	-	1	-	-	-	-	-	<i>Commissioner of Audits</i>
Vlada, vladna služba	-	-	20	-	-	-	-	-	<i>Government, government employment</i>
Ministrstvo	-	-	15	-	-	-	-	-	<i>Ministry</i>

Sodišče (vrhovno, višje, okrožna, okrajna)	-	-	8	-	-	-	-	-	<i>Court of justice ( supreme, more highly, district)</i>
Tožilstvo	-	-	2	-	-	-	-	-	<i>Prosecution</i>
Pravobranilstvo	-	-	1	-	-	-	-	-	<i>Pravobranilstvo</i>
Upravni organ v sestavi	-	-	31	-	-	1	-	-	<i>Administrative body within composition</i>
Upravna organizacija v sestavi	-	-	-	-	-	-	-	-	<i>Upravna organizacija v sestavi</i>
Upravna enota	-	-	1	-	-	-	-	-	<i>Administrative unit</i>
Organ, organiz. širše lokalne skup.	-	-	2	-	-	-	-	-	<i>Bodies, organizations of wider local community</i>
Lokalne skupnosti	-	-	1	-	-	-	-	-	<i>Local community</i>
Krajevna skupnost, druge ožje lokalne skupnosti	-	-	17	-	-	-	-	-	<i>Local community, more narrowly local community</i>
Pooblaščenec za dostop do inf. javnega značaja	-	-	1	-	-	-	-	-	<i>Procurator for access towards informations of public charter</i>
Zavod	276	20	4	207	92	148	32	-	<i>Institute</i>
Javni zavod	24	-	15	112	23	36	1	-	<i>Public institute</i>
Skupnost zavodov	-	-	-	-	-	-	10	-	<i>Community of institutes</i>
Zbornica	-	-	-	-	-	-	26	-	<i>Chamber</i>
Članica univerze	-	-	-	26	-	-	-	-	<i>University member</i>
Gospodarska zbornica	-	-	-	-	-	-	7	-	<i>Chamber of commerce</i>
Skupnost lastnikov stanovanj	-	8	-	-	-	-	-	-	<i>Community of owners of apartments</i>
Ustanova	3	-	1	5	19	2	92	-	<i>Institution</i>
Agrarna skupnost	-	-	-	-	-	-	-	-	<i>Agricultural community</i>
Druge skupnosti	-	-	-	-	-	1	-	-	<i>Other community</i>
Mladinski svet	-	-	-	-	-	-	2	-	<i>Mladinski svet</i>
Študentska organizacija	-	-	-	-	-	-	6	-	<i>Student organization</i>

Nevladna organizacija	-	-	1	-	-	-	2	5	<i>Nongovernment organization</i>
Politična stranka	-	-	-	-	-	-	25	-	<i>Party</i>
Sindikati	-	-	-	-	-	-	687	-	<i>Syndicate</i>
Društvo, zveza društev	3	-	42	28	105	1.040	2.173	-	<i>Associatin, association of associations</i>
Društvo s statusom javnega interesa	-	-	-	-	-	-	-	-	<i>Associatin with status of collective interest</i>
Podružnica tujega društva	-	-	-	-	-	-	3	-	<i>Branch of foreing association</i>
Verska skup. in podobne ver. organiz.	-	-	-	-	34	-	126	-	<i>Denomination</i>
n. sol. o.	-	-	-	-	-	-	-	-	<i>n. sol. o.</i>
Stanovanjska zadruga	-	-	-	-	-	-	-	-	<i>Residential cooperative</i>
Obrtna zadruga	1	-	-	-	-	-	-	-	<i>Trade cooperative</i>
Kmetijska zadruga	-	-	-	-	-	-	-	-	<i>Agricultural cooperative</i>

#### 4.10 GOSPODARSKI SUBJEKTI – FIZIČNE OSEBE PO PRAVNOORGANIZACIJSKIH OBLIKAH IN STANDARDNI KLASIFIKACIJI DEJAVNOSTI V LETU 2010

*Business entities – natural persons by organisational forms and Standard Classification of Activity in year 2010*

		Kmetijstvo, lov gozdarstvo, ribištvo <i>Agriculture, forestry and fishing</i>	Rudarstvo <i>Mining and quarrying</i>	Predelovalne dejavnosti <i>Manufacturing</i>	Oskrba z elektr. energijo, plinom, vodo in paro <i>Electricity, gas, steam and air conditioning supply</i>	Oskrba z vodo; ravnanje z odpadki, saniranje okolja <i>Water supply; sewerage, waste management and remediation activities</i>	Gradbeništvo <i>Construction</i>	Trgovina; vzdrževanje in popravila motornih vozil <i>Wholesale and retail trade; repair of motor vehicles and motorcycles</i>	Promet in skladiščenje <i>Transportation and storage</i>	Gostinstvo <i>Accommodation and food service activities</i>	
	Skupaj	A	B	C	D	E	F	G	H	I	
<b>Skupaj</b>	<b>12.628</b>	<b>30</b>	<b>1</b>	<b>954</b>	<b>11</b>	<b>23</b>	<b>1.300</b>	<b>1.274</b>	<b>810</b>	<b>469</b>	<i>Total</i>
Samostojni podjetnik posameznik s.p.	10.226	19	1	915	10	23	1.300	1.257	810	441	<i>Sole proprietor</i>
Registriran sobodajalec	21	-	-	-	-	-	-	-	-	21	<i>Mediator of rooms</i>
Poklicni športnik ali športni delavec	100	-	-	-	-	-	-	-	-	-	<i>Professional sportsman or a professional sport worker</i>
Samostojni novinar	129	-	-	-	-	-	-	-	-	-	<i>Independent journalist</i>
Izvršitelj	7	-	-	-	-	-	-	-	-	-	<i>Executor</i>
Zasebni športni delavec	126	-	-	-	-	-	-	-	-	-	<i>Private sport worker</i>
Notar	18	-	-	-	-	-	-	-	-	-	<i>Notary public</i>
Evidentiran odvetnik	416	-	-	-	-	-	-	-	-	-	<i>Recorded attorney</i>
Reg. zdravnik, zobozdravnik, zas. zdr. del.	224	-	-	18	-	-	-	-	-	-	<i>Registered physician, dentist, health worker</i>
Registriran lekarnar	15	-	-	-	-	-	-	15	-	-	<i>Registered druggist</i>
Reg. samostojni kulturni ustvarjalec	1.271	-	-	2	-	-	-	-	-	-	<i>Registered independed kultur worker</i>

Registriran zasebni izvajalec-raziskovalec	10	-	-	-	-	-	-	-	-	-	-	<i>Registered independed researcher</i>
Evidentiran detektiv	17	-	-	-	-	-	-	-	-	-	-	<i>Recorded dective</i>
Nosilec dopolnilne dejavnosti na kmetiji	45	11	-	19	1	-	-	2	-	7	-	<i>Holder of supplementary activity on farm</i>
Zasebni učitelj oziroma vzgojitelj	3	-	-	-	-	-	-	-	-	-	-	<i>Private teacher or educator</i>
Druga fizična oseba	0	-	-	-	-	-	-	-	-	-	-	<i>Other natural person</i>

**4.10 GOSPODARSKI SUBJEKTI – FIZIČNE OSEBE PO PRAVNOORGANIZACIJSKIH OBLIKAH IN STANDARDNI KLASIFIKACIJI DEJAVNOSTI V LETU 2010 – nadaljevanje**

*Business entities – natural persons by organisational forms and Standard Classification of Activity in year 2010 – continuation*

	Informacijske in komunikacijske dejavnosti <i>Information and communication</i>	Finančne in zavaroval. dejavnosti <i>Financial and insurance activities</i>	Poslovanje z nepremičninami <i>Real estate activities</i>	Strokovne, znanstvene in tehnične dejavnosti <i>Professional, scientific and technical activities</i>	Druge raznovrstne poslovne dejavnosti <i>Administrative and support service activities</i>	Dejavnost javne uprave in obrambe, dejavnost obvez. soc. zavarovanja <i>Public administration and defence; compulsory social security</i>	Izobraževanje <i>Education</i>	Zdravstvo in socialno varstvo <i>Human health and social work activities</i>	Kulturne, razvedrilne in rekreacijske dejavnosti <i>Arts, entertainment and recreation</i>	Druge dejavnosti <i>Other service activities</i>	
	J	K	L	M	N	O	P	Q	R	S	
<b>Skupaj</b>	<b>682</b>	<b>141</b>	<b>124</b>	<b>2.784</b>	<b>674</b>	<b>5</b>	<b>439</b>	<b>553</b>	<b>1.664</b>	<b>690</b>	<i>Total</i>
Samostojni podjetnik posameznik s.p.	668	141	124	2.032	645	5	402	347	396	690	<i>Sole proprietor</i>
Registriran sobodajalec	-	-	-	-	-	-	-	-	-	-	<i>Mediator of rooms</i>
Poklicni športnik ali športni delavec	-	-	-	-	-	-	-	-	100	-	<i>Professional sportsman or a professional sport worker</i>
Samostojni novinar	10	-	-	3	-	-	-	-	116	-	<i>Independent journalist</i>
Izvršitelj	-	-	-	7	-	-	-	-	-	-	<i>Executor</i>
Zasebni športni delavec	-	-	-	-	-	-	31	-	95	-	<i>Private sport worker</i>
Notar	-	-	-	18	-	-	-	-	-	-	<i>Notary public</i>
Evidentiran odvetnik	-	-	-	416	-	-	-	-	-	-	<i>Recorded attorney</i>
Reg. zdravnik, zobozdravnik, zas. zdr. del.	-	-	-	-	-	-	-	206	-	-	<i>Registered physician, dentist, health worker</i>
Registriran lekarnar	-	-	-	-	-	-	-	-	-	-	<i>Registered druggist</i>

Reg. samostojni kulturni ustvarjalec	4	-	-	297	9	-	3	-	956	-	<i>Registered independed kultur worker</i>
Registriran zasebni izvajalec-raziskovalec	-	-	-	10	-	-	-	-	-	-	<i>Registered independed researcher</i>
Evidentiran detektiv	-	-	-	1	16	-	-	-	-	-	<i>Recorded dective</i>
Nosilec dopolnilne dejavnosti na kmetiji	-	-	-	-	4	-	-	-	1	-	<i>Holder of supplementary activity on farm</i>
Zasebni učitelj oziroma vzgojitelj	-	-	-	-	-	-	3	-	-	-	<i>Private teacher or educator</i>
Druga fizična oseba	-	-	-	-	-	-	-	-	-	-	<i>Other natural person</i>



## 5. AKTIVNO PREBIVALSTVO

### *Labour force*

#### 5.1 DELOVNO AKTIVNO PREBIVALSTVO, REGISTRIRANE BREZPOSELNE OSEBE IN STOPNJE REGISTRIRANE BREZPOSELNOSTI

##### *Persons in employment, registered unemployed persons and registered unemployed rate*

	2006	2007	2008	2009	2010	
Delovno aktivno prebivalstvo po prebivališču	113.887	117.169	119.516	116.900	112.576	<i>Persons in employment on residence</i>
Registrirane brezposelne osebe	9.479	8.088	7.195	10.285	13.451	<i>Registered unemployed persons</i>
Stopnja registrirane brezposelnosti	7,7	6,5	5,7	8,1	10,7	<i>Registered unemployed rate</i>

#### 5.2 DELOVNO AKTIVNO PREBIVALSTVO PO OBČINI DELOVNEGA MESTA (december)

##### *Persons in employment (municipality of working position) – december*

	2006	2007	2008	2009	2010	
Delovno aktivno prebivalstvo - skupaj	195.718	203.674	210.256	205.753	202.058	<i>Persons in employment - total</i>
Zaposlene osebe	186.937	194.396	200.537	195.866	192.152	<i>Persons in paid employment</i>
Samozaposlene osebe	8.781	9.278	9.719	9.887	9.906	<i>Self-employed persons</i>
Samozaposlene osebe brez kmetov	8.353	8.822	9.267	9.447	9.587	<i>Self-employed persons without farmers</i>
Samozaposlene osebe - kmetje	428	456	452	440	319	<i>Self-employed persons - farmers</i>

### 5.3 DELOVNO AKTIVNO PREBIVALSTVO (BREZ KMETOV), MEDOBČINSKI DELOVNI MIGRANTI TER INDEKS DELOVNE MIGRACIJE

*Persons in employment (without farmers), working migrants between municipalities and index of working migration*

	2006	2007	2008	2009	2010	
Število delovno aktivnega prebivalstva MOL (brez kmetov) s prebivališčem v MOL	113.029	115.740	118.610	115.083	110.981	<i>Number of labour force in MOL( without farmers) with residence in MOL</i>
Število delovno aktivnega prebivalstva (brez kmetov) z delovnim mestom v MOL	195.290	203.218	209.804	205.313	201.739	<i>Number of labour force ( without farmers) with working position in MOL</i>
Število delovno aktivnega prebivalstva MOL (brez kmetov), z delovnim mestom v MOL	98.591	100.192	102.182	98.731	95.181	<i>Number of labour force in MOL ( without farmers) with working position in MOL</i>
Medobčinski delovni migranti MOL v druge občine	14.438	15.548	16.428	16.352	15.800	<i>Working migrants of MOL to other municipalities</i>
Medobčinski delovni migranti drugih občin v MOL	96.269	102.053	107.168	106.582	106.558	<i>Working migrants from other municipalities to MOL</i>
Delež delovno aktivnega prebivalstva MOL (brez kmetov), z delovnim mestom v MOL	87,2	86,6	86,1	85,8	85,8	<i>Part of labour force of MOL (without farmers) with working position in MOL</i>
Indeks delovne migracije	172,8	175,6	176,9	178,4	181,8	<i>Index of working migration</i>

MOL - city municipality Ljubljana

### 5.4 DELOVNO AKTIVNO PREBIVALSTVO GLEDE NA VRSTO ZAPOSLENOSTI

*Persons in employment considering kind of employment*

	Skupaj delovno aktivno  <i>Persons in employment-total</i>	Zaposlene osebe <i>Persons in paid employment</i>			Samozaposlene osebe <i>Self-employed persons</i>				
		Skupaj  <i>total</i>	Pri pravnih osebah  <i>at legal persons</i>	Pri fizičnih osebah  <i>at physical persons</i>	Skupaj  <i>total</i>	Skupaj (brez kmetov)  <i>total (without farmers)</i>	Samostojni podjetniki  <i>sole proprietors</i>	Osebe, ki opravljajo pokl. dej.  <i>Persons who relieve professional activity</i>	Samozap. osebe - kmetje  <i>Self-employed persons-farmers</i>
2005	185.284	176.993	170.683	6.310	8.291	7.865	5.207	2.658	427
2006	193.157	184.555	178.267	6.288	8.602	8.170	5.513	2.657	432
2007	199.789	190.714	184.060	6.654	9.075	8.604	5.922	2.682	472
2008	208.201	198.686	191.458	7.228	9.515	9.053	6.305	2.748	462
2009	207.494	197.695	190.730	6.965	9.798	9.359	6.789	2.570	439
2010	205.064	195.254	189.116	6.137	9.811	9.477	7.154	2.323	334

**5.5 ZAPOSLENE OSEBE PRI PRAVNIH OSEBAH PO STANDARDNI KLASIFIKACIJI  
DEJAVNOSTI, letno povprečje  
*Persons in employment by legal persons (SCA), annual average***

	2009	2010	
<b>Skupaj</b>	<b>190.730</b>	<b>189.116</b>	<i>Total</i>
A. Kmetijstvo in lov, gozdarstvo, ribištvo	343	351	<i>Agriculture, forestry and fishing</i>
B. Rudarstvo	47	55	<i>Mining and quarrying</i>
C. Predelovalne dejavnosti	16.633	15.814	<i>Manufacturing</i>
D. Oskrba z električno energijo, plinom in paro	2.195	2.138	<i>Electricity, gas, steam, air cond. supply</i>
E. Oskrba z vodo, ravnanje z odpadki in odpadki, saniranje okolja	1.469	1.172	<i>Water supply; sewer., wst. manag., remed. act.</i>
F. Gradbeništvo	15.939	1.657	<i>Construction</i>
G. Trgovina, vzdrževanje in popravila motornih vozil	30.381	15.710	<i>Wholesale, retail; repair of mot. vehicles</i>
H. Promet in skladiščenje	9.158	27.878	<i>Transportation and storage</i>
I. Gostinstvo	4.518	8.178	<i>Accommodation and food ser. activities</i>
J. Informacijske in komunikacijske dejavnosti	13.132	5.194	<i>Information and communication</i>
K. Finančne in zavarovalniške dejavnosti	11.370	12.801	<i>Financial and insurance activities</i>
L. Poslovanje z nepremičninami	1.790	10.435	<i>Real estate activities</i>
M. Strokovne, znanstvene in tehnične dejavnosti	15.421	2.921	<i>Professional, scientific, technical act.</i>
N. Druge raznovrstne poslovne dejavnosti	8.131	15.138	<i>Administrative and support service act.</i>
O. Dejavnost javne uprave, dejavnost obvezne socialne varnosti	25.534	10.436	<i>Public admin, defence; compulsory soc. sec.</i>
P. Izobraževanje	14.536	20.796	<i>Education</i>
Q. Zdravstvo in socialno varstvo	14.266	5.532	<i>Human health and social work activities</i>
R. Kulturne, razvedrilne in rekreacijske dejavnosti	3.240	13.782	<i>Arts, entertainment and recreation</i>
S. Druge dejavnosti	2.627	13.561	<i>Other service activities</i>

**5.6 REGISTRIRANE BREZPOSELNE OSEBE PO STOPNJI STROKOVNE IZOBRAZBE,**  
**letno povprečje**  
*Registered unemployed persons by level of professional skills, annual average*

	2006	2007	2008	2009	2010	
<b>Brezposelni - vsi</b>	<b>10.230</b>	<b>8.420</b>	<b>7.324</b>	<b>9.242</b>	<b>11.700</b>	<i>Unemployed - all</i>
od tega ženske	5.097	4.221	3.558	4.196	5.083	<i>women</i>
I.stopnja	3.569	2.830	2.442	2.954	3.517	<i>I. degree</i>
II.stopnja	325	264	245	298	384	<i>II. degree</i>
III.stopnja	49	43	40	45	53	<i>III. degree</i>
IV.stopnja	1.965	1.554	1.363	1.827	2.380	<i>IV. degree</i>
V.stopnja	2.845	2.371	2.021	2.552	3.340	<i>V. degree</i>
VI.stopnja	359	319	287	356	470	<i>VI. degree</i>
VII. in VIII.stopnja	1.118	1.039	926	1.210	1.520	<i>VII. degree</i>
bolonjski programi	-	-	-	-	36	<i>Bolognese programs</i>

I.-IV. stopnja - nepriučeni, priučeni in poklicna šola

*I.-IV. rate - nonqualified, qualified and specialized school*

V. stopnja - štiriletna srednja šola

*V.rate - four-year secondary school*

VI. stopnja - višja šola

*VI. rate - higher school*

VII. stopnja - visoka šola

*VII. rate - university*

VIII. stopnja - magisterij

*VIII. rate - master's degree*

## 5.7 POTREBE PO DELAVCIH IN KRITJE LE-THE PO STOPNJI STROKOVNE IZOBRAZBE

*Needs for workers and their cover by level of professional skills*

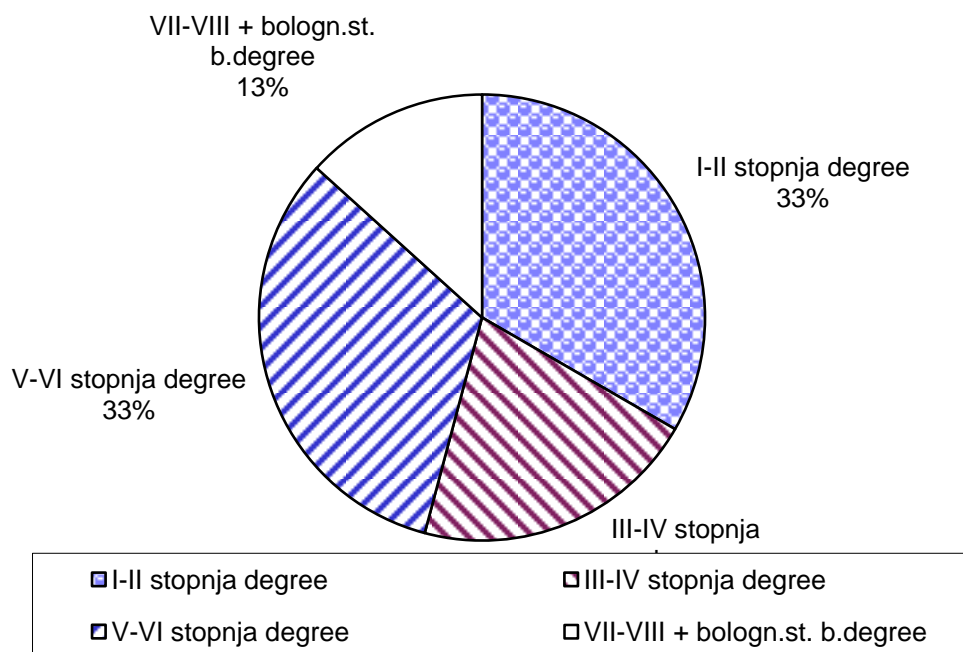
		2006	2007	2008	2009	2010		
<b>S k u p a j</b>	<b>prosta delovna mesta</b>	<b>55.640</b>	<b>61.670</b>	<b>63.732</b>	<b>41.531</b>	<b>43.676</b>	<i>Total</i>	<i>vacancies</i>
	<b>zaposlitve</b>	<b>37.662</b>	<b>40.341</b>	<b>42.937</b>	<b>28.936</b>	<b>25.962</b>		
I.stopnja	prosta delovna mesta	12.377	15.687	16.414	10.074	10.587	<i>I. degree</i>	<i>vacancies</i>
	zaposlitve	8.730	9.939	11.781	7.375	4.646		<i>occupations</i>
II.stopnja	prosta delovna mesta	2.238	1.975	1.794	1.090	987	<i>II. degree</i>	<i>vacancies</i>
	zaposlitve	1.230	1.026	1.271	774	623		<i>occupations</i>
III.stopnja	prosta delovna mesta	770	943	786	461	356	<i>III. degree</i>	<i>vacancies</i>
	zaposlitve	173	144	398	123	90		<i>occupations</i>
IV.stopnja	prosta delovna mesta	14.344	16.277	16.034	10.276	10.795	<i>IV. degree</i>	<i>vacancies</i>
	zaposlitve	7.996	8.582	9.748	5.563	4.627		<i>occupations</i>
V.stopnja	prosta delovna mesta	12.393	13.496	14.647	9.328	9.837	<i>V. degree</i>	<i>vacancies</i>
	zaposlitve	10.337	11.442	10.407	7.680	8.014		<i>occupations</i>
VI.stopnja	prosta delovna mesta	2.128	2.140	2.309	1.598	1.662	<i>VI. degree</i>	<i>vacancies</i>
	zaposlitve	1.154	1.108	1.586	972	942		<i>occupations</i>
VII.in VIII.stopnja	prosta delovna mesta	11.390	11.152	11.748	8.704	9.303	<i>VII. and VIII. degree</i>	<i>vacancies</i>
	zaposlitve	8.042	8.100	7.746	6.449	6.869		<i>occupations</i>
Bolonjski študij	prosta delovna mesta	-	-	-	-	149	<i>Bolognese studies</i>	<i>vacancies</i>
	zaposlitve	-	-	-	-	151		<i>occupations</i>

**5.8 ŠTEVILO UPOKOJENCEV**  
*Number of pensioners*

	2006	2007	2008	2009	2010	
<b>Skupaj</b>	<b>67.602</b>	<b>67.893</b>	<b>68.339</b>	<b>69.037</b>	<b>69.954</b>	<i>Total</i>
starostni	50.986	51.706	52.415	53.409	54.544	<i>old-age pensioners</i>
invalidski	8.891	8.737	8.666	8.539	8.455	<i>disability pensioners</i>
družinski	7.677	7.410	7.227	7.064	6.933	<i>survivors' pensioners</i>
kmečki	48	40	31	25	22	<i>farmers' pensioners</i>

**STRUKTURA REGISTRIRANIH BREZPOSELNIH OSEB PO STOPNJI STROKOVNE IZOBRAZBE V LETU 2010**

*Structure of registered unemployed persons by level of professional skills in year 2010*



## 6. GOSPODARSKE DRUŽBE

### *Economic units*

### 6.1 NEKATERI POMEMBNEJŠI PODATKI O POSLOVANJU GOSPODARSKIH DRUŽB

#### *Some important data about business of economic units*

	Število družb	Število zaposlenih	Dodana vrednost v tisoč €	Čisti dobiček v tisoč €	Čista izguba v tisoč €
	<i>Number of units</i>	<i>Number of employees</i>	<i>Value added in thousands €</i>	<i>Net profit in thousands €</i>	<i>Net deficit in thousands €</i>
2005	14.650	129.199	4.630.089	1.026.306	316.893
2006	15.138	135.551	5.213.921	1.387.481	212.933
2007	16.150	140.465	5.751.048	1.668.632	226.851
2008	16.944	144.977	6.209.011	1.475.671	539.599
2009	17.396	140.209	5.892.455	1.138.638	720.385
2010	17.770	135.104	5.752.732	1.132.262	1.292.913

## 7. KMETIJSTVO

### *Agriculture*

### 7.1 KOLIČINSKI ODKUP KMETIJSKIH PROIZVODOV

#### *Quantitative purchase of agricultural products*

	Merska enota	2006	2007	2008	2009	2010		Unit
Prašiči	- tona	9	7	12	19	37	<i>Pigs</i>	<i>Ton</i>
Klavno govedo	- tona	3.395	2.754	3.184	3.199	3.516	<i>Cattle for slaughter</i>	<i>Ton</i>
Teleta	- tona	35	37	47	49	54	<i>Calves</i>	<i>Ton</i>
Jajca	- tisoč kosov	50	44	54	13	27	<i>Eggs</i>	<i>Thousand pieces</i>
Mleko	- tisoč litrov	25.184	25.222	25.297	24.685	24.921	<i>Milk</i>	<i>Thousand pieces</i>
Krompir	- tona	311	290	296	400	375	<i>Potato</i>	<i>Ton</i>
Pšenica	- tona	35	16	82	22	14	<i>Wheat</i>	<i>Ton</i>

**7.2 DOVOZ KMETIJSKIH PRIDELKOV ZASEBNIH PROIZVAJALCEV NA ŽIVILSKE TRGE**

*Delivery agricultural crops of private producers on market places*

	v kg					kilograms
	2006	2007	2008	2009	2010	
Mlevski izdelki in žita						<i>Grind products and grains</i>
Koruzna moka	36.605	33.940	21.620	16.860	14.105	<i>Corn flour</i>
Druge vrste moke	39.178	44.992	25.940	16.935	14.250	<i>Other kinds of flour</i>
Mleko in mlečni izdelki						<i>Milk and dairy products</i>
Surovo maslo	9.847	14.543	13.227	15.280	13.390	<i>Raw butter</i>
Smetana kislja in sladka	21.754	41.450	25.665	20.185	18.135	<i>Cream sour and double</i>
Perutnina in jajca						<i>Poultry and eggs</i>
Zaklana perutnina	56.006	62.775	58.569	34.842	24.760	<i>Slaughtered poultry</i>
Jajca - v tisočih kosih	987	1.609	1.960	400	320	<i>Eggs - in thousand pieces</i>
Zelenjava						<i>Vegetables</i>
Fižol v zrnju	48.771	64.356	39.107	30.703	34.417	<i>Bean, grain</i>
Krompir	413.004	507.719	526.794	390.138	321.498	<i>Potato</i>
Čebula	162.900	160.377	171.162	165.715	149.040	<i>Onion</i>
Korenje	124.642	130.146	111.359	100.669	105.509	<i>Carrot</i>
Sladko zelje	202.099	200.128	170.953	130.893	116.490	<i>Sweet cabbage</i>
Paradižnik	107.313	151.351	123.182	124.225	108.575	<i>Fresh tomato</i>
Fižol v stročju	37.639	57.618	44.290	34.617	34.188	<i>French bean</i>
Paprika	57.829	71.598	63.640	52.724	54.245	<i>Fresh pepper</i>
Grah	3.403	13.363	8.720	11.612	13.476	<i>Pea</i>
Špinacha	55.156	55.130	60.554	48.457	49.977	<i>Spinach</i>
Bučke	63.045	74.033	56.411	51.019	48.695	<i>Pumpkins</i>
Kislo zelje	226.300	248.276	245.621	248.710	189.020	<i>Piskled cabbage</i>
Kisla repa	142.764	201.384	125.315	116.090	92.845	<i>Sour turnip</i>
Zelena solata in radič	500.921	600.302	593.475	435.608	405.867	<i>Garden lettuce</i>
Česen	43.314	51.124	42.795	35.967	34.961	<i>Garlic</i>
Cvetača	107.534	154.055	117.676	67.390	63.280	<i>Cauliflower</i>
Ohrovt	63.803	69.952	51.291	45.731	50.218	<i>Green cabbage</i>
Lubenice	49.410	59.610	56.210	40.205	81.155	<i>Watermelons</i>
Sadje						<i>Fruit</i>
Jabolka	465.842	525.332	514.563	391.626	267.605	<i>Apples</i>
Hruške	80.470	96.750	84.475	65.310	85.655	<i>Pears</i>
Grozdje	54.025	61.300	55.305	42.675	35.555	<i>Grapes</i>
Sveže slive	40.110	42.752	17.040	21.125	29.090	<i>Fresh plumes</i>
Češnje in višnje	53.385	61.840	72.960	76.230	62.260	<i>Cherries and sour cherries</i>
Marelice in breskve	86.375	109.302	122.590	85.284	134.350	<i>Apricots and peaches</i>
Jagode	35.957	64.269	63.890	48.660	70.215	<i>Strawberries</i>
Suhe slive	920	852	752	2.825	8.895	<i>Prunes</i>
Drugi izdelki						<i>Other products</i>
Med	33.963	27.855	28.488	36.691	39.685	<i>Honey</i>
Sveže gobe	1.056	2.125	210	30	596	<i>Fresh mushrooms</i>
Kostanj	14.435	15.140	8.735	24.695	24.445	<i>Chestnut</i>
Celi orehi	5.092	7.915	11.497	15.620	12.685	<i>Whole walnuts</i>
Orehova jedrca	26.780	29.470	28.670	31.190	33.240	<i>Nut kernels</i>



## 8. INDUSTRIJA

### *Industry*

#### 8.1 PRODAJA INDUSTRIJSKIH PROIZVODOV, STRUKTURNI DELEŽI IN DELEŽI MOL V PRODAJI NA RAVNI SLOVENIJE PO STANDARDNI KLASIFIKACIJI DEJAVNOSTI, 2010

*Sold of industrial products, proportion shares and shares of City of Ljubljana in the level of Republic of Slovenia*

	Prodaja industrijskih proizvodov v 1000 EUR <i>Sold for industrial products in 1000 EUR</i>	Strukturni delež (v %)  <i>Proportion share (v %)</i>	Delež MOL v slovenski prodaji (v %)  <i>Share of MOL in slovenian sold (v %)</i>	
<b>Skupaj = B + C</b>	<b>17.874.343</b>	<b>100,00</b>	<b>10,41</b>	<b>Total = B + C</b>
<b>B Rudarstvo</b>	<b>122.054</b>	<b>0,68</b>	<b>z</b>	<b>Mining and quarrying</b>
08 Pridobivanje rudnin in kamnin	122.054	0,68	z	<i>Other mining and quarrying</i>
<b>C Predelovalne dejavnosti</b>	<b>17.752.290</b>	<b>99,32</b>	<b>10,46</b>	<b>Manufacturing</b>
10 Proizvodnja živil	1.342.794	7,51	18,74	<i>Manufacturing of food products</i>
11 Proizvodnja pijač	282.702	1,58	z	<i>Manufacturing of beverages</i>
13 Proizvodnja tekstilij	266.022	1,49	0,40	<i>Manufacturing of textiles</i>
14 Proizvodnja oblačil	262.992	1,47	z	<i>Manufacturing of wearing apparel</i>
15 Proizvodnja usnja, usnjenih in sorodnih izdelkov	z	z	z	<i>Manufacturing of leather and related products</i>
Obdelava in predel. lesa; izdelkov iz lesa ipd., razen				<i>Manufacturing of wood, esc. furn.; manufacturing of</i>
16 pohištva	392.355	2,20	0,99	<i>straw, pl. mt.</i>
17 Proizvodnja papirja in izd. iz papirja	679.445	3,80	z	<i>Manufacturing of paper and paper products</i>
18 Tiskanje in razmnoževanje posnetih nosilcev zapisa	219.994	1,23	23,01	<i>Print. and reproduction of recorded media</i>

20	Proizvodnja kemikalij; kemičnih izdelkov	1.145.049	6,41	19,05	<i>Manufacturing of chemicals and chemical products</i>
21	Proizvodnja farmac. surovin in preparatov	z	z	z	<i>Manufacturing of basic pharmaceutical prod., prep.</i>
22	Prz.izd.iz gume in plastičnih mas	1.093.975	6,12	1,88	<i>Manufacturing of rubber and plastic products</i>
23	Proizvodnja nekovinskih mineralnih izdelkov	571.821	3,20	5,40	<i>Manufacturing of oth. non-metallic mineral prod.</i>
24	Proizvodnja kovin	1.657.594	9,27	z	<i>Manufacturing of basic metals</i>
25	Proizvodnja kovinskih izd., razen strojev in naprav	1.551.593	8,68	5,19	<i>Manufacturing of fabrc. metal prod., exc. mach., equip.</i>
26	Proizvodnja računalniških, elektronskih, optičnih izd.	281.469	1,57	21,50	<i>Manufacturing of computer, electronic, optical prod.</i>
27	Proizvodnja električnih naprav	2.037.718	11,40	z	<i>Manufacturing of electrical equipment</i>
28	Proizvodnja drugih strojev in naprav	1.123.145	6,28	8,92	<i>Manufacturing of machinery and equipment n. e. c.</i>
29	Proizvodnja mot. vozil, prikolic in polprikolic	2.475.194	13,85	z	<i>Manufacturing of mot. vehicles, trailers, semi-trail.</i>
30	Proizvodnja drugih vozil in plovil	96.924	0,54	z	<i>Manufacturing of oth. transport equipment</i>
31	Proizvodnja pohištva	362.678	2,03	4,91	<i>Manufacturing of furniture</i>
32	Druge raznovrstne predelovalne dejavnosti	230.071	1,29	19,58	<i>Other manufacturing</i>
33	Popravila in montaža strojev in naprav	180.479	1,01	z	<i>Repair, installation of machinery, equipment</i>

## 8.2 PRODAJA INDUSTRIJSKIH PROIZVODOV PO STANDARDNI KLASIFIKACIJI DEJAVNOSTI

*Sold of industrial products by Standard Classification of Activities*

	2008	2009	2010	
<b>Skupaj = B + C</b>	<b>20.063.409</b>	<b>16.432.978</b>	<b>17.874.343</b>	<b>Total = B + C</b>
<b>B Rudarstvo</b>	<b>128.276</b>	<b>119.642</b>	<b>122.054</b>	<b>Mining and quarrying</b>
08 Pridobivanje rudnin in kamnin	128.276	119.642	122.054	<i>Other mining and quarrying</i>
<b>C Predelovalne dejavnosti</b>	<b>19.935.133</b>	<b>16.313.335</b>	<b>17.752.290</b>	<b>Manufacturing</b>
10 Proizvodnja živil	1.566.611	1.352.062	1.342.794	<i>Manufacturing of food products</i>
11 Proizvodnja pijač	325.503	306.206	282.702	<i>Manufacturing of beverages</i>
13 Proizvodnja tekstilij	385.665	293.547	266.022	<i>Manufacturing of textiles</i>
14 Proizvodnja oblačil	346.429	247.046	262.992	<i>Manufacturing of wearing apparel</i>
15 Proizvodnja usnja, usnjenih in sorodnih izdelkov	z	z	z	<i>Manufacturing of leather and related products</i>
Obdelava in predel.lesa; izdelkov iz lesa				
16 ipd., razen pohištva	475.564	387.124	392.355	<i>Manufacturing of wood, esc. furn.; manufacturing of straw, pl. Mt.</i>
17 Proizvodnja papirja in izd. iz papirja	719.167	648.876	679.445	<i>Manufacturing of paper and paper products</i>
18 Tiskanje in razmnoževanje posnetih nosilcev zapisa	300.655	258.248	219.994	<i>Print. and reproduction of recorded media</i>
20 Proizvodnja kemikalij; kemičnih izdelkov	1.138.139	1.022.582	1.145.049	<i>Manufacturing of chemicals and chemical products</i>
21 Proizvodnja farmac. surovin in preparatov	z	z	z	<i>Manufacturing of basic pharmaceutical prod., prep.</i>
22 Prz.izd.iz gume in plastičnih mas	1.130.955	964.525	1.093.975	<i>Manufacturing of rubber and plastic products</i>
23 Proizvodnja nekovinskih mineralnih izdelkov	829.152	657.505	571.821	<i>Manufacturing of oth. non-metallic mineral prod.</i>
24 Proizvodnja kovin	2.084.903	1.140.718	1.657.594	<i>Manufacturing of basic metals</i>
Proizvodnja kovinskih izd., razen strojev in naprav	1.902.502	1.445.922	1.551.593	<i>Manufacturing of fabrc. metal prod., exc. mach., equip.</i>
25 Proizvodnja računalniških, elektronskih, optičnih izd.	305.607	258.604	281.469	<i>Manufacturing of computer, electronic, optical prod.</i>
27 Proizvodnja električnih naprav	2.018.902	1.702.397	2.037.718	<i>Manufacturing of electrical equipment</i>
28 Proizvodnja drugih strojev in naprav	1.550.155	1.115.805	1.123.145	<i>Manufacturing of machinery and equipment n. e. c.</i>
29 Proizvodnja mot. vozil, prikolic in polprikolic	2.410.330	2.251.380	2.475.194	<i>Manufacturing of mot. vehicles, trailers, semi-trail.</i>
30 Proizvodnja drugih vozil in plovil	91.116	93.506	96.924	<i>Manufacturing of oth. transport equipment</i>
31 Proizvodnja pohištva	487.021	379.930	362.678	<i>Manufacturing of furniture</i>
32 Druge raznovrstne predelovalne dejavnosti	254.657	214.604	230.071	<i>Other manufacturing</i>
33 Popravila in montaža strojev in naprav	180.030	168.709	180.479	<i>Repair, installation of machinery, equipment</i>

## 9. OBRT Crafts

### 9.1 OBRTNI OBRATI, OBRTNI OBRATI Z OBRTI PODOBNO DEJAVNOSTJO IN OBRATI Z DOMAČO IN UMETNO OBRTJO PO PRAVNOORGANIZACIJSKIH OBLIKAH, stanje 31.12.

*Craft establishment, craft establishment with activities similar to craft and craft establishment with home and art manufacture by legal organisational forms, condition on 31.12*

	2008			2009			2010			
	Skupaj	Obrati z obrt. dejavnostmi	Obrati z obrti podob. dejavnostmi	Skupaj	Obrati z obrt. dejavnostmi	Obrati z obrti podob. dejavnostmi	Skupaj	Obrati z obrt. dejavnostmi	Obrati z obrti podob. dejavnostmi	
	<i>Total</i>	<i>Craft establishment</i>	<i>Craft establishment with activities similar to craft</i>	<i>Total</i>	<i>Craft establishment</i>	<i>Craft establishment with activities similar to craft</i>	<i>Total</i>	<i>Craft establishment</i>	<i>Craft establishment with activities similar to craft</i>	
<b>Fizične osebe</b>	<b>4.599</b>	<b>2.024</b>	<b>2.575</b>	<b>10.393</b>	<b>4.780</b>	<b>5.613</b>	<b>10.410</b>	<b>4.789</b>	<b>5.621</b>	<b>Natural persons</b>
Samostojni podjetniki posamezniki	4.599	2.024	2.575	10.393	4.780	5.613	10.410	4.789	5.621	<i>Individual private entrepreneurs</i>
<b>Pravne osebe</b>	<b>2.446</b>	<b>1.423</b>	<b>1.023</b>	<b>4.723</b>	<b>2.463</b>	<b>2.260</b>	<b>4.726</b>	<b>2.465</b>	<b>2.261</b>	<b>Legal persons</b>
Družbe z neomejeno odgovornostjo	138	71	67	235	123	112	235	123	112	<i>General partnerships</i>
Komanditne družbe	72	42	30	128	67	61	363	67	61	<i>Limited partnerships</i>
Družbe z omejeno odgovornostjo	2.179	1.265	914	4.295	2.222	2.073	4.298	2.224	2.074	<i>Limited liability companies</i>
Delniške družbe	50	43	7	76	69	7	53	46	7	<i>Joint stock companies</i>
Drugo	7	2	5	12	5	7	12	5	7	<i>Others</i>
Domača in umetna obrt <sup>1)</sup>									2.261	<i>Home and art manufacture establishment<sup>1)</sup></i>
<b>Fizične osebe</b>	<b>36</b>	<b>36</b>	<b>-</b>	<b>88</b>	<b>87</b>	<b>1</b>	<b>88</b>	<b>87</b>	<b>1</b>	<b>Natural persons</b>
Samostojni podjetniki posamezniki	36	36	-	88	87	1	88	87	1	<i>Individual private entrepreneurs</i>
<b>Pravne osebe</b>	<b>3</b>	<b>3</b>	<b>-</b>	<b>4</b>	<b>4</b>	<b>-</b>	<b>4</b>	<b>4</b>	<b>-</b>	<b>Legal persons</b>
Družbe z omejeno odgovornostjo	2	2	-	4	4	-	4	4	-	<i>Limited liability companies</i>
Komanditne družbe	1	1	-	-	-	-	-	-	-	<i>Limited partnerships</i>

<sup>1)</sup> Podatek o številu obratov domače in umetne obrti je lahko prikazan le kot dejavnost fizične ali pravne osebe.

*Data on number of home and art manufacture establishment can be displayed only as an activity of natural or legal person.*

**9.2 OBRTNI OBRATI Z OBRTNIMI DEJAVNOSTMI PO STANDARDNI KLASIFIKACIJI DEJAVNOSTI IN PRAVNOORGANIZACIJSKIH OBLIKAH, 2010**

*Craft establishments with craft activities classified by Standard Classification of Activities and legal organisational forms, condition on 31.12.2010*

	Fizične osebe <i>Natural persons</i>		Pravne osebe <i>Legal persons</i>					Druge <i>Others</i>	
	Skupaj <i>Total</i>	Samost. podjet. posamezniki <i>Individual private entrepreneurs</i>	Skupaj <i>Total</i>	Družbe z neom. odgovornost. <i>General partnerships</i>	Komanditne družbe <i>Limited partnerships</i>	Družbe z omeje. odgovornost. <i>Limited liability companies</i>	Delniške družbe <i>Joint stock companies</i>		
<b>Skupaj</b>	<b>4.789</b>	<b>4.789</b>	<b>2.465</b>	<b>123</b>	<b>67</b>	<b>2.224</b>	<b>46</b>	<b>5</b>	<b>Total</b>
A Kmetijstvo in lov, gozdarstvo, ribištvo	55	55	18	1	-	15	2	-	<i>Agriculture, forestry and fishing</i>
C Predelovalne dejavnosti	1.439	1.439	753	29	16	698	9	1	<i>Manufacturing</i>
E Oskrba z vodo, ravnanje z odplakami; saniranje okolja	-	-	1	-	-	1	-	-	<i>Water supply; sewer., wst. manag., remed activities</i>
F Gradbeništvo	1.897	1.897	1.154	60	30	1.038	22	4	<i>Construction</i>
G Trgovina; vzdrževanje in popravila motornih vozil	384	384	239	13	8	209	9	-	<i>Wholesale, retail; repair of motor vehicles</i>
M Strokovne, znanstvene in tehnične dejavnosti	89	89	52	1	-	51	-	-	<i>Professional, scientific, technical activities</i>
N Druge raznovrstne poslovne dejavnosti	72	72	28	4	-	24	-	-	<i>Administrative and support service activities</i>
S Druge dejavnosti	766	766	216	15	13	184	4	-	<i>Other service activities</i>
Domača in umetna obrt	87	87	4	-	-	4	-	-	<i>Home and art manufacture establishment</i>

### 9.3 OBRTNI OBRATI Z OBRTNIMI DEJAVNOSTMI PO STANDARDNI KLASIFIKACIJI DEJAVNOSTI IN PRAVNOORGANIZACIJSKIH OBLIKAH, STANJE 31.12.2010

*Craft establishments with activities similar to craft classified by Standard Classification of Activities and legal organisational forms, condition on 31.12.2010*

	Fizične osebe <i>Natural persons</i>		Pravne osebe <i>Legal persons</i>						
	Skupaj <i>Total</i>	Samost. podjet. posamezniki <i>Individual private entrepreneurs</i>	Skupaj <i>Total</i>	Družbe z neom. odgovornost. <i>General partnerships</i>	Komanditne družbe <i>Limited partnerships</i>	Družbe z omejj. odgovornost. <i>Limited liability companies</i>	Delniške družbe <i>Joint stock companies</i>		
<b>Skupaj</b>	<b>5.621</b>	<b>5.621</b>	<b>2.261</b>	<b>112</b>	<b>61</b>	<b>2.074</b>	<b>7</b>	<b>7</b>	<b>Total</b>
A Kmetijstvo in lov, gozdarstvo, ribištvo	23	23	8	1	-	6	-	1	<i>Agriculture, forestry and fishing</i>
B Rudarstvo	6	6	19	1	-	18	-	-	<i>Mining and quarrying</i>
C Predelovalne dejavnosti	1.175	1.175	791	36	21	726	5	3	<i>Manufacturing</i>
E Oskrba z vodo; ravnanje z odplakami in odpadki; saniranje okolja	20	20	48	-	-	47	1	-	<i>Water supply; sewer., wst. manag., remed activities</i>
F Gradbeništvo	1343	1343	985	40	23	918	1	3	<i>Construction</i>
G Trgovina; vzdrževanje in popravila motornih vozil	152	152	73	7	5	61	-	-	<i>Wholesale, retail; repair of motor vehicles</i>
H Promet in skladiščenje	1.488	1.488	11	1	-	10	-	-	<i>Transportation and storage</i>
I Gostinstvo	504	504	1	-	-	1	-	-	<i>Accommodation and food ser. activities</i>
J Informacijske in komunikacijske dejavnosti	1	1	1	-	-	1	-	-	<i>Information and communication</i>
M Strokovne, znanstvene in tehnične dejavnosti	66	66	20	1	-	19	-	-	<i>Professional, scientific, technical activities</i>
N Druge raznovrstne poslovne dejavnosti	564	564	225	20	11	194	-	-	<i>Administrative and support service activities</i>
P Izobraževanje	1	1	-	-	-	-	-	-	<i>Education</i>
R Kulturne, razvedrilne in rekreacijske dejav.	30	30	3	-	-	3	-	-	<i>Arts, entertainment and recreation</i>
S Druge dejavnosti	247	247	76	5	1	70	-	-	<i>Other service activities</i>
Domača in umetna obrt	1	1	-	-	-	-	-	-	<i>Home and art manufacture establishment</i>

**9.4 SAMOZAPOSLENE IN ZAPOSLENE OSEBE V OBRTNIH OBRATIH PO PRAVNOORGANIZACIJSKIH OBLIKAH, STANJE 31.12**  
*Self-employees and employees in craft establishments classified by the Standard Classification of Activities and legal, condition on 31.12.*

	2008		2009		2010		
	Samoza- posleni <i>Self- emplo- yees</i>	Zaposleni <i>Emplo- yees</i>	Samoza- posleni <i>Self- emplo- yees</i>	Zaposleni <i>Emplo- yees</i>	Samoza- posleni <i>Self- emplo- yees</i>	Zaposleni <i>Emplo- yees</i>	
Fizične osebe							<i>Natural persons</i>
<b>Skupaj</b>	<b>3.833</b>	<b>6.501</b>	<b>3.941</b>	<b>5.832</b>	<b>3.946</b>	<b>5.832</b>	<b>Total</b>
Samostojni podjetniki posamezniki	3.883	6.501	3.941	5.832	3.946	5.832	<i>Individual private entrepreneurs</i>
Pravne osebe							<i>Legal persons</i>
<b>Skupaj</b>	<b>819</b>	<b>31.874</b>	<b>902</b>	<b>29.409</b>	<b>902</b>	<b>29.411</b>	<b>Total</b>
Družbe z neomejeno odgovornostjo	58	201	52	145	52	145	<i>General partnerships</i>
Komanditne družbe	23	103	22	177	22	177	<i>Limited partnerships</i>
Družbe z omejeno odgovornostjo	733	22.325	822	20.932	822	20.934	<i>Limited liability companies</i>
Delniške družbe	5	9.212	6	8.122	6	8.122	<i>Joint stock companies</i>
Drugo	-	33	-	33	-	33	<i>Others</i>
Domača in umetna obrt <sup>1)</sup>							<i>Home and art manufacture establishment<sup>1)</sup></i>
<b>Fizične osebe</b>	<b>50</b>	<b>10</b>	<b>50</b>	<b>8</b>	<b>50</b>	<b>8</b>	<b>Natural persons</b>
Samostojni podjetniki posamezniki	50	10	50	8	50	8	<i>Individual private entrepreneurs</i>
<b>Pravne osebe</b>	<b>2</b>	<b>7</b>	<b>2</b>	<b>4</b>	<b>2</b>	<b>4</b>	<b>Legal persons</b>
Družbe z omejeno odgovornostjo	2	5	2	4	2	4	<i>Limited liability companies</i>
Komanditne družbe	-	2	-	-	-	-	<i>Limited partnerships</i>

<sup>1)</sup> Podatek o številu samozaposlenih in zaposlenih oseb v domači in umetni obrti je lahko prikazan le kot dejavnost fizične ali pravne osebe.

<sup>1)</sup> Data on number of self employees and employees can be displayed only as an activity of natural or legal person.

**9.5 SAMOZAPOSLENE IN ZAPOSLENE OSEBE V OBRTNIH OBRATIH Z OBRTI  
PODOBNI DEJAVNOSTMI PO PRAVNOORGANIZACIJSKIH OBLIKAH, STANJE  
31.12.**

*Self-employees and employees in craft establishment with activities similar to craft classified by  
Standard Classification of Activities and legal organisational forms, condition on 31.12.2010*

	2008		2009		2010		
	Samoza- posleni <i>Self - emplo- yees</i>	Zaposleni <i>Emplo- yees</i>	Samoza- posleni <i>Self - emplo- yees</i>	Zaposleni <i>Emplo- yees</i>	Samoza- posleni <i>Self - emplo- yees</i>	Zaposleni <i>Emplo- yees</i>	
<i>Fizične osebe</i>							<i>Natural persons</i>
<b>Skupaj</b>	<b>4.446</b>	<b>5.999</b>	<b>4.434</b>	<b>5.333</b>	<b>4.440</b>	<b>5.336</b>	<b>Total</b>
Samostojni podjetniki posamezniki	4.446	5.999	4.434	5.333	4.440	5.336	<i>Individual private entrepreneurs</i>
<i>Pravne osebe</i>							<i>Legal persons</i>
<b>Skupaj</b>	<b>608</b>	<b>12.047</b>	<b>802</b>	<b>10.260</b>	<b>803</b>	<b>10.263</b>	<b>Total</b>
Družbe z neomejeno odgovornostjo	39	203	45	122	45	122	<i>General partnerships</i>
Komanditne družbe	23	62	24	60	24	60	<i>Limited partnerships</i>
Družbe z omejeno odgovornostjo	546	10.772	733	9.973	734	9.976	<i>Limited liability companies</i>
Delniške družbe	-	987	-	85	-	85	<i>Joint stock companies</i>
Drugo	-	23	-	20	-	20	<i>Others</i>



**9.6 SAMOZAPOSLjeni V OBRTNI DEJAVNOSTI PO STANDARDNI KLASIFIKACIJI DEJAVNOSTI TER PO PRAVNOORGANIZACIJSKIH OBLIKAH, STANJE 31.12.2010**

*Self-employees in craft establishment by Standard Classification of Activities and legal organisational forms, condition on 31.12.2010*

	Fizične osebe <i>Natural persons</i>		Pravne osebe <i>Legal persons</i>					
	Skupaj  <i>Total</i>	Samost. podjet. posamezniki <i>Individual private entrepreneurs</i>	Skupaj  <i>Total</i>	Družbe z neom. odgovornost. <i>General partnerships</i>	Komanditne družbe <i>Limited partnerships</i>	Družbe z omeje. odgovornost. <i>Limited liability companies</i>		Delniške družbe <i>Joint stock companies</i>
<b>Skupaj</b>	<b>3.946</b>	<b>3.946</b>	<b>902</b>	<b>52</b>	<b>22</b>	<b>822</b>	<b>6</b>	<b>Total</b>
A Kmetijstvo in lov, gozdarstvo, ribištvo	45	45	7	-	-	6	1	<i>Agriculture, forestry and fishing</i>
C Predelovalne dejavnosti	1.135	1.135	250	11	5	233	1	<i>Manufacturing</i>
E Oskrba z vodo; ravnanje z odpadki in odpadki; saniranje okolja	-	-	1	-	-	1	-	<i>Water supply; sewer., wst. manag., remed activities</i>
F Gradbeništvo	1.608	1.608	451	30	11	409	1	<i>Construction</i>
G Trgovina; vzdrževanje in popravila motornih vozil	313	313	86	3	4	78	1	<i>Wholesale, retail; repair of motor vehicles</i>
M Strokovne, znanstvene in tehnične dejavnosti	61	61	12	1	-	11	-	<i>Professional, scientific, technical activities</i>
N Druge raznovrstne poslovne dejavnosti	56	56	8	1	-	7	-	<i>Administrative and support service activities</i>
S Druge dejavnosti	678	678	85	6	2	75	2	<i>Other service activities</i>
Domača in umetna obrt	50	50	2	-	-	2	-	<i>Home and art manufacture establishment</i>

**9.7 SAMOZAPOSLENI V OBRTI PODOBNIH DEJAVNOSTIH PO STANDARDNI KLASIFIKACIJI DEJAVNOSTI IN PO PRAVNOORGANIZACIJSKIH OBLIKAH, STANJE 31.12.2010**

*Self-employees in craft establishment with activities similar to craft by Standard Classification of Activities and legal organisational forms, condition on 31.12.2010*

	Fizične osebe <i>Natural persons</i>		Pravne osebe <i>Legal persons</i>					
	Skupaj <i>Total</i>	Samost. podjet. posamezniki <i>Individual private entrepreneurs</i>	Skupaj <i>Total</i>	Družbe z neom. odgovornost. <i>General partnerships</i>	Komanditne družbe <i>Limited partnerships</i>	Družbe z omej. odgovornost. <i>Limited liability companies</i>	Delniške družbe <i>Joint stock companies</i>	
<b>Skupaj</b>	<b>4.440</b>	<b>4.440</b>	<b>803</b>	<b>45</b>	<b>24</b>	<b>734</b>	<b>0</b>	<b>Total</b>
A Kmetijstvo in lov, gozdarstvo, ribištvo	19	19	4	2	-	2	-	<i>Agriculture, forestry and fishing</i>
B Rudarstvo	4	4	5	-	-	5	-	<i>Mining and quarrying</i>
C Predelovalne dejavnosti	803	803	247	10	7	230	-	<i>Manufacturing</i>
E Oskrba z vodo; ravnanje z odpadki in odpadki; saniranje okolja	15	15	21	-	-	21	-	<i>Water supply; sewer., wst. manag., remed activities</i>
F Gradbeništvo	1.168	1.168	386	15	8	363	-	<i>Construction</i>
G Trgovina; vzdrževanje in popravila motornih vozil	111	111	25	3	2	20	-	<i>Wholesale, retail; repair of motor vehicles</i>
H Promet in skladiščenje	1.302	1.302	4	1	-	3	-	<i>Transportation and storage</i>
I Gostinstvo	403	403	-	-	-	-	-	<i>Accommodation and food ser. activities</i>
J Informacijske in komunikacijske dejavnosti	1	1	-	-	-	-	-	<i>Information and communication</i>
M Strokovne, znanstvene in tehnične dejavnosti	49	49	9	1	-	8	-	<i>Professional, scientific, technical activities</i>
N Druge raznovrstne poslovne dejavnosti	355	355	81	10	6	65	-	<i>Administrative and support service activities</i>
P Izobraževanje	1	1	-	-	-	-	-	<i>Education</i>
R Kulturne, razvedrilne in rekreacijske dejav.	23	23	-	-	-	-	-	<i>Arts, entertainment and recreation</i>
S Druge dejavnosti	186	186	21	3	1	17	-	<i>Other service activities</i>

**9.8 ZAPOSLENI V OBRTNI DEJAVNOSTI PO STANDARDNI KLASIFIKACIJI DEJAVNOSTI TER PO PRAVNOORGANIZACIJSKIH OBLIKAH, STANJE 31.12.2010**

*Employees in craft establishment by Standard Classification of Activities and legal organisational forms, condition on 31.12.2010*

	Fizične osebe <i>Natural persons</i>		Pravne osebe <i>Legal persons</i>						
	Skupaj  <i>Total</i>	Samost. podjet. posamezniki <i>Individual private entrepreneurs</i>	Skupaj  <i>Total</i>	Družbe z neom. odgovornost. <i>General partnerships</i>	Komanditne družbe <i>Limited partnerships</i>	Družbe z omej. odgovornost. <i>Limited liability companies</i>	Delniške družbe <i>Joint stock companies</i>	Druge  <i>Others</i>	
<b>Skupaj</b>	<b>5.832</b>	<b>5.832</b>	<b>29.411</b>	<b>145</b>	<b>177</b>	<b>20.934</b>	<b>8.122</b>	<b>33</b>	<b>Total</b>
A Kmetijstvo in lov, gozdarstvo, ribištvo	57	57	467	2	-	104	361	-	<i>Agriculture, forestry and fishing</i>
C Predelovalne dejavnosti	1.876	1.876	7.728	19	124	5.492	2.091	2	<i>Manufacturing</i>
E Oskrba z vodo; ravnanje z odpadki in odpadki; saniranje okolja	-	-	4	-	-	4	-	-	<i>Water supply; sewer., wst. manag., remed activities</i>
F Gradbeništvo	2.666	2.666	12.938	97	26	9.331	3.453	31	<i>Construction</i>
G Trgovina; vzdrževanje in popravila motornih vozil	566	566	4.490	12	18	3.640	820	-	<i>Wholesale, retail; repair of motor vehicles</i>
M Strokovne, znanstvene in tehnične dejavnosti	38	38	510	1	-	509	-	-	<i>Professional, scientific, technical activities</i>
N Druge raznovrstne poslovne dejavnosti	28	28	277	3	-	274	-	-	<i>Administrative and support service activities</i>
S Druge dejavnosti	593	593	2.993	11	9	1.576	1.397	-	<i>Other service activities</i>
Domača in umetna obrt	8	8	4	-	-	4	-	-	<i>Home and art manufacture establishment</i>

**9.9 ZAPOSLENI V OBRTI PODOBNIH DEJAVNOSTIH PO STANDARDNI KLASIFIKACIJI DEJAVNOSTI IN PRAVNOORGANIZACIJSKIH OBLIKAH, STANJE 31.12.2010**

*Employees in craft establishment with activities similar to craft by Standard Classification of Activities and legal organisational forms, condition on 31.12.2010*

	Fizične osebe <i>Natural persons</i>		Pravne osebe <i>Legal persons</i>						
	Skupaj  <i>Total</i>	Samost. podjet. posamezniki <i>Individual private entrepreneurs</i>	Skupaj  <i>Total</i>	Družbe z neom. odgovornost. <i>General partnerships</i>	Komanditne družbe <i>Limited partnerships</i>	Družbe z omeje. odgovornost. <i>Limited liability companies</i>	Delniške družbe <i>Joint stock companies</i>	Druge  <i>Others</i>	
<b>Skupaj</b>	<b>5.336</b>	<b>5.336</b>	<b>10.263</b>	<b>122</b>	<b>60</b>	<b>9.976</b>	<b>85</b>	<b>20</b>	<b>Total</b>
A Kmetijstvo in lov, gozdarstvo, ribištvo	17	17	54	2	-	52	-	-	<i>Agriculture, forestry and fishing</i>
B Rudarstvo	19	19	114	-	-	114	-	-	
C Predelovalne dejavnosti	1.163	1.163	3.120	28	21	3.046	11	14	<i>Manufacturing</i>
E Oskrba z vodo; ravnanje z odpadki in saniranje okolja	12	12	240	-	-	240	-	-	<i>Water supply; sewer., wst. manag., remed activities</i>
F Gradbeništvo	888	888	3.185	49	29	3.027	74	6	<i>Construction</i>
G Trgovina; vzdrževanje in popravila motornih vozil	108	108	275	24	2	249	-	-	<i>Wholesale, retail; repair of motor vehicles</i>
H Promet in skladiščenje	1.644	1.644	343	-	-	343	-	-	<i>Transportation and storage</i>
I Gostinstvo	1.073	1.073	2	-	-	2	-	-	<i>Accommodation and food ser. activities</i>
J Informacijske in komunikacijske dejavnosti	-	-	67	-	-	67	-	-	<i>Information and communication</i>
M Strokovne, znanstvene in tehnične dejavnosti	6	6	38	1	-	37	-	-	<i>Professional, scientific, technical activities</i>
N Druge raznovrstne poslovne dejavnosti	313	313	2.587	13	8	2.566	-	-	<i>Administrative and support service activities</i>
R Kulturne, razvedrilne in rekreacijske dejav.	6	6	6	-	-	6	-	-	<i>Arts, entertainment and recreation</i>
S Druge dejavnosti	87	87	232	5	-	227	-	-	<i>Other service activities</i>

## 10. GRADBENIŠTVO *Construction*

### 10.1 GRADNJA STANOVANJ *Constitution of dwellings*

	2006	2007	2008	2009	2010	
<b>Gradnja stanovanj</b>						<b>Construction of dwellings</b>
dokončana stanovanja - vsa število	465	1.602	1.561	830	464	<i>Dwellings completed - total number</i>
površina stanovanj v m <sup>2</sup>	50.269	121.274	114.590	86.369	47.106	<i>Useful floor space in m<sup>2</sup></i>
dokončana stan. fizičnih oseb število	295	171	128	168	131	<i>Dwellings completed by natural persons number</i>
površina stanovanj v m <sup>2</sup>	38.810	26.787	19.565	27.687	23.294	<i>Useful floor space in m<sup>2</sup></i>
dokončana stan. pravnih oseb število	170	1.431	1.433	662	333	<i>Dwellings completed by legal persons number</i>
površina stanovanj v m <sup>2</sup>	11.459	94.487	59.025	58.682	23.812	<i>Useful floor space in m<sup>2</sup></i>
<b>Povprečna površina stanovanj</b>						<b>Average useful floor space of dwellings</b>
v m <sup>2</sup> - vseh stanovanj fizičnih oseb	108	76	73	104	102	<i>In m<sup>2</sup> - total Dwellings by natural persons</i>
	132	157	153	164	178	

### 10.2 DOKONČANA STANOVANJA *Dwellings completed*

	Število stanovanj <i>Number of dwellings</i>		Delež stanovanj pravnih oseb v % <i>Share of dwellings by legal persons in %</i>
	vsa <i>total</i>	pravne osebe <i>legal persons</i>	
1995	282	125	44,4
1996	420	329	78,3
1997	529	334	63,1
1998	404	349	86,3
1999	341	201	59,0
2000	926	713	77,0
2001	803	509	63,4
2002	1.219	963	78,9
2003	1.235	1.050	85,0
2004	901	643	71,4
2005	1.312	1.040	79,3
2006	465	170	36,6
2007	1602	1431	89,3
2008	1561	1433	91,8
2009	830	662	79,7
2010	464	333	71,8

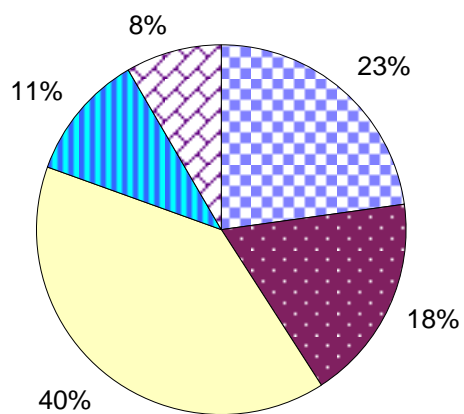
**10.3 ŠTEVILO DOKONČANIH STANOVANJ PO VRSTAH STANOVANJ**  
*Number of dwellings completed by type of dwellings*

		2006	2007	2008	2009	2010	
<b>Skupaj</b>	<b>vsa</b>	<b>465</b>	<b>1.602</b>	<b>1.561</b>	<b>830</b>	<b>464</b>	<b>Total</b>
<i>Total</i>	<b>pravne osebe</b>	<b>170</b>	<b>1.431</b>	<b>1.433</b>	<b>662</b>	<b>333</b>	<b>Legal persons</b>
1-sobna	vsa	111	436	432	94	80	Total
<i>1 - room</i>	pravne osebe	87	430	431	87	76	Legal persons
2-sobna	vsa	57	430	438	250	63	Total
<i>2 - rooms</i>	pravne osebe	26	421	431	238	60	Legal persons
3-sobna	vsa	78	395	392	251	137	Total
<i>3 - rooms</i>	pravne osebe	22	375	372	237	132	Legal persons
4-sobna	vsa	124	200	186	87	72	Total
<i>4 - rooms</i>	pravne osebe	31	148	144	64	37	Legal persons
5 in več sobna	vsa	95	141	113	148	112	Total
<i>5 - rooms and more</i>	pravne osebe	4	57	55	36	28	Legal persons

**10.4 DELEŽ DOKONČANIH STANOVANJ PRAVNIH OSEB PO VRSTAH STANOVANJ**  
*Share of dwellings completed by legal persons and type of dwellings*

		v % (in %)					
		2006	2007	2008	2009	2010	
<b>Skupaj</b>		<b>100</b>	<b>100</b>	<b>100</b>	<b>100</b>	<b>100</b>	<b>Total</b>
1-sobna		51,2	30,0	30,1	13,1	22,8	<i>1 - room</i>
2-sobna		15,3	29,4	30,1	36,0	18,1	<i>2 - rooms</i>
3-sobna		12,9	26,2	26,0	35,8	39,6	<i>3 - rooms</i>
4-sobna		18,2	10,3	10,0	9,7	11,1	<i>4 - rooms</i>
5 in več sobna		2,4	4,0	3,8	5,4	8,4	<i>11. - rooms and more</i>

**DELEŽ DOKONČANIH STANOVANJ PO VRSTAH V LETU 2010**  
*Share of dwellings completed by types in year 2010*



■ ENOSOBNA 1-room	■ DVOSOBNA 2-room
■ TRISOBNA 3-room	■ ŠTIRISOBNA 4-room
■ PET IN VEČ 5-room and more	

## 11. PROMET IN ZVEZE

### *Transport and communications*

#### 11.1 MOTORNA VOZILA, OSEBNA VOZILA, VOZNIKI IN PROMETNE NESREČE, 31.12. *Motor vehicles, passengers cars, drivers and traffic accidents, 31.12.*

	Motorna vozila <i>Motor vehicles</i>		Število oseb z velj. voznškimi dovoljenji  <i>Number of peoples with valid licenses for vehicles</i>	Prometne nesreče s poškodovanimi in mrtvimi  <i>Traffic accidents with death or injury</i>
	vsa  <i>total</i>	Oseb. spec. in osebna vozila <i>Passengers special cars and passenger cars</i>		
2009	173.645	149.690	169.163	1.196
2010	175.833	148.046	171.370	1.198

#### 11.2 ŠTEVILO REGISTRIRANIH MOTORNIH VOZIL, 31.12 *Registered road motor vehicles, 31.12*

	2006	2007	2008	2009	2010	
Vozila skupaj	164.039	170.411	176.230	177.378	175.833	<i>Vehicles total</i>
Vsa motorna vozila	159.506	166.912	172.548	173.645	172.156	<i>Motor vehicles total</i>
Motorna kolesa <sup>1)</sup>	4.504	6.324	7.196	7.668	7.889	<i>Motorcycles</i>
Oseb. in spec. osebna vozila	141.077	145.440	148.987	149.690	148.046	<i>Passengers and special passengers cars</i>
Avtobusi	402	406	407	401	405	<i>Buses</i>
Tovorna motorna vozila	12.044	13.426	14.587	14.472	14.398	<i>Lorries</i>
Traktorji	1.479	1.316	1.371	1.414	1.418	<i>Tractors</i>
Priklopna vozila	4.533	3.499	3.682	3.733	3.677	<i>Trailers</i>

<sup>1)</sup> Pri motornih kolesih so vključena kolesa z motorjem.

<sup>1)</sup> *Motorcycles included mopeds.*



### 11.3 ŠTEVILO OSEB Z VELJAVNIMI VOZNIŠKIMI DOVOLJENJI PO KATEGORIJAH, STANJE 31.12

*Number of people with valid driver's license by category, condition on 31.12.*

	2009	2010	
Število oseb z veljavnimi voznikiškimi dovoljenji	<b>169.163</b>	<b>171.370</b>	<i>Number of people with valid drivers licenses</i>
Število podeljenih voznikiških dovoljenj po kategorijah	<b>594.161</b>	<b>616.909</b>	<i>Number of licenses granted by categories</i>
A	16.595	16.731	
A1	3.254	4.287	
A2	1.864	3.014	
AM	168.463	170.679	
B	168.441	170.698	
B1	18.985	30.457	
BE	7.367	7.542	
C	12.020	12.282	
C1	3.084	3.992	
C1E	2.022	2.546	
CE	6.995	7.144	
D	1.635	1.713	
D1	1.637	1.715	
D1E	812	890	
DE	813	890	
F	11.693	11.638	
G	168.481	170.691	

### 11.4 PROMETNE NESREČE, MRTVI IN POŠKODOVANI V PROMETNIH NESREČAH

*Road traffic accidents, persons killed and injured in traffic accidents*

	2006	2007	2008	2009	2010	
Vse prometne nesreče	5.300	5.147	4.308	3.680	3.770	<i>Traffic accidents total</i>
skupaj smrtne in s poškodbami	1.638	1.813	1.344	1.196	1.198	<i>traffic accidents involving death or injury</i>
smrtne	18	24	17	14	9	<i>death</i>
s telesno poškodbo	1.620	1.789	1.327	1.182	1.189	<i>injury</i>
Mrtve in poškodovane osebe	2.310	2.561	1.795	1.546	1.607	<i>Persons killed or injury</i>
mrtve	19	33	18	14	9	<i>persons killed</i>
poškodovane	2.291	2.528	1.777	1.532	1.598	<i>persons injured</i>

**11.5 ŽELEZNIŠKI PROMET**  
*Railway traffic*

	2006	2007	2008	2009	2010	
<b>Odpravljeni potniki - skupaj</b>	<b>2.880.902</b>	<b>3.161.997</b>	<b>3.450.616</b>	<b>3.353.462</b>	<b>3.372.254</b>	<i>Passengers carried - total</i>
Črnuče	12.908	12.596	16.395	11.730	11.713	
Ljubljana	2.788.929	3.047.902	3.297.506	3.210.363	3.229.924	
Ljubljana-Rakovnik	25.133	27.665	25.807	24.853	30.169	
Vižmarje	24.440	34.769	38.619	36.109	34.461	
Zalog in Laze	29.492	39.065	72.289	70.407	65.987	
<b>Naloženo tovorno blago v tonah - skupaj</b>	<b>512.086</b>	<b>504.571</b>	<b>513.233</b>	<b>528.094</b>	<b>625.848</b>	<i>Loaded goods/t - total</i>
Ljubljana Črnuče	49.208	49.725	32.210	45.409	77.937	
Ljubljana-Moste	111.009	111.530	105.973	94.005	94.480	
Ljubljana-Rakovnik	6.447	10.482	7.044	5.302	2.897	
Ljubljana-Šiška	38.143	24.570	21.836	18.823	21.418	
Ljubljana Vižmarje	43	-	47	22	40	
Zalog in Laze	307.236	308.264	346.123	364.533	429.076	
<b>Razloženo tovorno blago v tonah - skupaj</b>	<b>1.932.260</b>	<b>1.800.340</b>	<b>2.030.390</b>	<b>1.837.045</b>	<b>1.784.556</b>	<i>Unloaded goods/t - total</i>
Ljubljana Črnuče	428.315	375.343	295.702	393.161	308.989	
Ljubljana-Moste	291.523	315.191	288.840	238.319	191.907	
Ljubljana-Rakovnik	542	-	946	319	69	
Ljubljana-Šiška	54.864	38.876	35.970	33.116	34.696	
Ljubljana Vižmarje	190	575	423	229	207	
Zalog in Laze	1.156.826	1.070.355	1.408.509	1.171.901	1.248.688	
<b>Preloženi kontejnerji</b>						<i>Postponed containers</i>
v TEU	54.370	60.932	64.426	80.337	81.301	<i>in twenty-foot equivalent unit</i>
v tonah	328.875	276.720	304.561	504.134	549.015	<i>in ton</i>

**11.6 POŠTNE TELEGRAFSKE IN TELEFONSKE STORITVE**  
*Post, telegraphic in telephone network services*

	2006	2007	2008	2009	2010	
Število pošt	38	38	38	38	38	<i>Number of post offices</i>
<b>Poštne storitve - v tisoč</b>	<b>516.734</b>	<b>616.213</b>	<b>636.613</b>	<b>598.815</b>	<b>620.878</b>	<i>Postal services - in thousands</i>
Rezervirane storitve	145.920	159.671	159.476	149.127	149.627	<i>Reserved services</i>
Univerzalne storitve	13.677	12.951	13.207	12.677	11.291	<i>Universal services</i>
Navadna pisma, dopisnice, tiskovine	8.702	8.060	8.193	7.864	7.018	<i>Ordinary letters, postcards, stationery</i>
Priporočena in vrednostna pisma	4.865	4.790	4.919	4.727	4.184	<i>Registered and insured letters</i>
Navadni paketi	110	101	96	86	89	<i>Ordinary packages</i>
<b>Druge storitve - v tisoč</b>	<b>357.137</b>	<b>443.591</b>	<b>463.931</b>	<b>437.011</b>	<b>459.960</b>	<i>Other services - in thousands</i>
Navadna pisma, dopisnice, tiskovine	2.475	3.030	2.774	2.440	2.557	<i>Ordinary letters, postcards, stationery</i>
Priporočena, vrednostna pisma	6.317	3.843	5.012	6.492	6.676	<i>Registered and insured letters</i>
Paketi, poslovni paketi, palete	2.203	2.440	2.621	2.363	2.360	<i>Packages, business packages, pallets</i>
Hitra pošta	98	112	125	119	116	<i>Express</i>
Naslovljena, delno naslovljena direktna pošta	22.835	29.225	34.526	29.935	29.440	<i>Addressed, partly addressed direct mail</i>
Nenaslovljena direktna pošta	239.065	310.402	318.155	317.137	344.439	<i>Unaddressed direct mail</i>
Naslovljene, delno naslovljene publikacije, M vreče	31.602	36.688	36.259	31.666	28.867	<i>Addressed, partly addressed to Publications, M bags</i>
Nenaslovljene publikacije, priloge	50.739	56.331	63.019	45.446	43.767	<i>Unaddressed publications attachments</i>
Ostale storitve v okviru drugih poštnih storitev	1.803	1.520	1.438	1.413	1.739	<i>Other services in the context of other postal services</i>
Telegrami - v tisoč	214	206	205	180	169	<i>Telegrams - in thousands</i>
Telefonska sporočila - v tisoč	48	49	51	52	46	<i>Telephone messages - in thousands</i>
Število telefonskih naročnikov	234.418	201.743	202.354	-	-	<i>Number of telephone subscribers</i>

**11.7 MESTNI PROMET**  
*Urban passenger traffic*

	2006	2007	2008	2009	2010	
Število prog	21	22	22	23	25	<i>Number of bus lines</i>
Dolžina prog v km	233	251	267	267	298	<i>Length lines in km</i>
Število avtobusov	202	201	205	205	209	<i>Number of buses</i>
Število sedežev in stojišč	28.554	28.232	28.825	28.797	28.833	<i>Number of seats and standing places</i>
Prevoženi km v tisočih	10.929	11.093	11.404	11.496	11.579	<i>Driven km / 1000</i>
Prepeljani potniki v tisočih	88.082	85.103	84.394	82.847	84.052	<i>Passengers carried/1000</i>

## 12. TRGOVINA

### *Distributive trade*

#### 12.1 TRGOVINA NA DROBNO PO SEDEŽU NADREJENE ORGANIZACIJE

##### *Retail trade by seat of superior organization*

	2006	2007	2008	2009	2010	
Prihodek z davkom na dodano vrednost v mio EUR	6.234	6.586	6.512 <sup>1)</sup>	5.925 <sup>1)</sup>	6.035 <sup>1)</sup>	<i>Turnover by value-added tax</i>
Prihodek :	5.398	5.654	6.512	5.925	6.035	<i>Turnover:</i>
-končni porabniki	5.495	5.789	5.766	5.114	5.095	<i>final consumers</i>
-podjetja in druge organizacije	738	796	746	811	940	<i>enterprises and other organisations</i>
Davek na dodano vrednost	836	932	-	-	-	<i>Value-added tax</i>

<sup>1)</sup> Brez davka na dodano vrednost

<sup>1)</sup> Without value-added tax

#### 12.2 TRGOVINA NA DEBELO PO SEDEŽU NADREJENE ORGANIZACIJE

##### *Wholesale by seat of superior organization*

	2006	2007	2008	2009	2010	
Prihodek z davkom na dodano vrednost v mio EUR	6.764	7.165	8.190 <sup>1)</sup>	6.675 <sup>1)</sup>	6.512 <sup>1)</sup>	<i>Turnover by value-added tax in mio EUR</i>
Prihodek :	5.760	6.082	8.190	6.675	6.512	<i>Turnover:</i>
-v trgovini na drobno	2.222	2.614	3.207	2.510	2.584	<i>- in retail trade</i>
-pri velikih porabnikih	2.079	2.097	2.515	1.716	1.811	<i>- by large consumers</i>
-končni uporabniki	907	2.313	2.691	218	214	<i>- final consumers</i>
-v trgovini na debelo	2.372	2.223	2.199	2.231	1.903	<i>- in wholesale</i>
Davek na dodano vrednost	1.004	1.083	-	-	-	<i>Value-added tax</i>
Prodano na tujem	1.417	1.604	-	-	-	<i>Sold on foreign</i>

<sup>1)</sup> Brez davka na dodano vrednost

<sup>1)</sup> Without value-added tax

### 13. TURIZEM

*Tourism*

#### 13.1 PRIHODI TURISTOV IN NJIHOVE PRENOČITVE

*Tourist arrivals and overnight stays – all capacities*

	Prihodi turistov <i>Tourists arrivals</i>			Prenočitve <i>Overnight stays</i>		
	vsi <i>Total</i>	domači <i>Domestic</i>	tuji <i>Foreign</i>	vse <i>Total</i>	domače <i>Domestic</i>	tuje <i>Foreign</i>
2008	391.431	25.738	365.693	777.247	46.579	730.668
2009	367.368	23.146	344.222	687.605	37.652	649.953
2010	393.010	20.651	372.359	739.453	34.746	704.707

**13.2 ŠTEVILO PRIHODOV TURISTOV PO DRŽAVAH**  
*Tourist arrivals by countries of origin*

	2008	2009	2010	
<b>Vsi</b>	<b>391.431</b>	<b>367.368</b>	<b>393.010</b>	<i>Total</i>
<b>Domači</b>	<b>25.738</b>	<b>23.146</b>	<b>20.651</b>	<i>Domestic</i>
<b>Tuji</b>	<b>365.693</b>	<b>344.222</b>	<b>372.359</b>	<i>Foreign</i>
Avstrija	19.195	16.400	18.085	<i>Austria</i>
Belgija	8.246	6.400	6.591	<i>Belgium</i>
Bolgarija	6.078	5.696	5.321	<i>Bulgaria</i>
Bosna in Hercegovina	5.137	5.373	6.057	<i>Bosnia and Herzegovina</i>
Ciper	573	268	418	<i>Cyprus</i>
Češka republika	6.654	5.740	5.064	<i>Czech Republic</i>
Črna gora	1069	1157	2.139	<i>Montenegro</i>
Danska	3.523	3.213	3.548	<i>Denmark</i>
Estonija	1.113	594	870	<i>Estonia</i>
Finska	10.994	8.806	7.487	<i>Finland</i>
Francija	19.416	18.986	18.812	<i>France</i>
Grčija	3.015	3.970	3.987	<i>Greece</i>
Hrvaška	14.659	13.004	13.762	<i>Croatia</i>
Irska	2.980	3.069	2.764	<i>Ireland</i>
Islandija	450	172	359	<i>Iceland</i>
Italija	40.768	43.911	44.458	<i>Italy</i>
Latvija	1.052	720	794	<i>Latvia</i>
Litva	1.142	638	657	<i>Lithuania</i>
Luksemburg	600	306	306	<i>Luxemburg</i>
Madžarska	6.706	6.534	7.747	<i>Hungary</i>
Makedonija	3.471	3.271	5.470	<i>Macedonia</i>
Malta	580	721	643	<i>Malta</i>
Nemčija	29.703	26.075	28.305	<i>Germany</i>
Nizozemska	10.207	9.838	10.215	<i>Netherlands</i>
Norveška	2.939	2.192	2.300	<i>Norway</i>
Poljska	5.924	5.153	5.582	<i>Poland</i>
Portugalska	5.148	4.820	5.255	<i>Portugal</i>
Romunija	4.488	4.756	5.296	<i>Romania</i>
Ruska federacija	4.254	4.236	4.865	<i>Russian Federation</i>
Slovaška	2.816	2.629	3.099	<i>Slovakia</i>
Srbija	12.127	11.875	15.808	<i>Serbia</i>
Španija	17.338	16.118	18.702	<i>Spain</i>
Švedska	5925	4428	4.506	<i>Sweden</i>
Švica	5.517	5.813	6583	<i>Switzerland</i>
Turčija	1.897	2.145	2.832	<i>Turkey</i>
Ukrajina	1.601	1.499	2.629	<i>Ukraine</i>
Velika Britanija	27.129	22.486	22.637	<i>United Kingdom</i>
Druge evropske države	2.137	2.696	2.210	<i>Other European countries</i>
Izrael	434	355	587	<i>Israel</i>
Japonska	1.423	1.080	989	<i>Japan</i>
Kitajska (Ljudska republika)	10.082	8.261	9.622	<i>China</i>
Koreja (Republika)	1.572	1.418	1.611	<i>Korea ( Republic of )</i>
Druge azijske države	527	804	521	<i>Other Asian countries</i>
Kanada	3.972	4.324	6.312	<i>Canada</i>
ZDA	16.033	19.669	14.752	<i>United States</i>
Druge države in ozemlja Sev. Amerike	2.383	2.765	4.429	<i>Other countries of North A.</i>
Avstralija	900	953	1.414	<i>Australia</i>
Nova Zelandija	4.926	5.455	9.097	<i>New Zealand</i>
Druge države in ozemlja Oceanije	1.458	1.687	2.166	<i>Other countries of Oceania</i>
Južna Afrika	2.131	2.367	2.760	<i>South Africa</i>
Druge afriške države	3.923	3.496	4.057	<i>Other African countries</i>
Brazilija	17.498	14.876	17.241	<i>Brazil</i>
Druge države Južne in Sr. Amerike	1.860	1.004	638	<i>Other countries of South and Middle A.</i>

**13.3 STRUKTURA PRIHODOV TURISTOV PO DRŽAVAH V %**  
*Tourist arrivals by countries of origin in %*

	2008	2009	2010	
<b>Vsi gosti</b>	<b>100,0</b>	<b>100,0</b>	<b>100,0</b>	<b>Total</b>
<b>Domači gosti</b>	<b>6,6</b>	<b>6,3</b>	<b>5,3</b>	<b>Domestic</b>
<b>Tuji gosti</b>	<b>93,4</b>	<b>93,7</b>	<b>94,7</b>	<b>Foreign</b>
Avstrija	5,2	4,8	4,9	<i>Austria</i>
Belgija	2,3	1,9	1,8	<i>Belgium</i>
Bolgarija	1,7	1,7	1,4	<i>Bulgaria</i>
Bosna in Hercegovina	1,4	1,6	1,6	<i>Bosnia and Herzegovina</i>
Ciper	0,2	0,1	0,1	<i>Cyprus</i>
Češka republika	1,8	1,7	1,4	<i>Czech Republic</i>
Črna gora	0,3	0,3	0,6	<i>Montenegro</i>
Danska	1,0	0,9	1,0	<i>Denmark</i>
Estonija	0,3	0,2	0,2	<i>Estonia</i>
Finska	3,0	2,6	2,0	<i>Finland</i>
Francija	5,3	5,5	5,1	<i>France</i>
Grčija	0,8	1,2	1,1	<i>Greece</i>
Hrvaška	4,0	3,8	3,7	<i>Croatia</i>
Irska	0,8	0,9	0,7	<i>Ireland</i>
Islandija	0,1	0,0	0,1	<i>Iceland</i>
Italija	11,1	12,8	11,9	<i>Italy</i>
Latvija	0,3	0,2	0,2	<i>Latvia</i>
Litva	0,3	0,2	0,2	<i>Lithuania</i>
Luksemburg	0,2	0,1	0,1	<i>Luxemburg</i>
Madžarska	1,8	1,9	2,1	<i>Hungary</i>
Makedonija	0,9	1,0	1,5	<i>Macedonia</i>
Malta	0,2	0,2	0,2	<i>Malta</i>
Nemčija	8,1	7,6	7,6	<i>Germany</i>
Nizozemska	2,8	2,9	2,7	<i>Netherlands</i>
Norveška	0,8	0,6	0,6	<i>Norway</i>
Poljska	1,6	1,5	1,5	<i>Poland</i>
Portugalska	1,4	1,4	1,4	<i>Portugal</i>
Romunija	1,2	1,4	1,4	<i>Romania</i>
Ruska federacija	1,2	1,2	1,3	<i>Russian Federation</i>
Slovaška	0,8	0,8	0,8	<i>Slovakia</i>
Srbija	3,3	3,4	4,2	<i>Serbia</i>
Španija	4,7	4,7	5,0	<i>Spain</i>
Švedska	1,6	1,3	1,2	<i>Sweden</i>
Švica	1,5	1,7	1,8	<i>Switzerland</i>
Turčija	0,5	0,6	0,8	<i>Turkey</i>
Ukrajina	0,4	0,4	0,7	<i>Ukraine</i>
Velika Britanija	7,4	6,5	6,1	<i>United Kingdom</i>
Druge evropske države	0,6	0,8	0,6	<i>Other European countries</i>
Izrael	0,1	0,1	0,2	<i>Israel</i>

Japonska	0,4	0,3	0,3	<i>Japan</i>
Kitajska (Ljudska republika)	2,8	2,4	2,6	<i>China</i>
Koreja (Republika)	0,4	0,4	0,4	<i>Korea ( Republic of )</i>
Druge azijske države	0,1	0,2	0,1	<i>Other Asian countries</i>
Kanada	1,1	1,3	1,7	<i>Canada</i>
ZDA	4,4	5,7	4,0	<i>United States</i>
Druge države in ozemlja Sev. Amerike	0,7	0,8	1,2	<i>Other countries of North A.</i>
Avstralija	0,2	0,3	0,4	<i>Australia</i>
Nova Zelandija	1,3	1,6	2,4	<i>New Zealand</i>
Druge države in ozemlja Oceanije	0,4	0,5	0,6	<i>Other countries of Oceania</i>
Južna Afrika	0,6	0,7	0,7	<i>South Africa</i>
Druge afriške države	1,1	1,0	1,1	<i>Other African countries</i>
Brazilija	4,8	4,3	4,6	<i>Brazil</i>
Druge države Južne in Sr. Amerike	0,5	0,3	0,2	<i>Other countries of South and Middle A.</i>



**13.4 ŠTEVILO PRENOČITEV TURISTOV PO DRŽAVAH**  
*Overnight stays by countries of origin*

	2008	2009	2010	
<b>Skupaj</b>	<b>777.247</b>	<b>687.605</b>	<b>739.453</b>	<b>Total</b>
<b>Domače</b>	<b>46.579</b>	<b>37.652</b>	<b>34.746</b>	<b>Domestic</b>
<b>Tuje</b>	<b>730.668</b>	<b>649.953</b>	<b>704.707</b>	<b>Foreign</b>
Avstrija	32.420	26.768	28.536	Austria
Belgija	17.564	12.341	12.845	Belgium
Bolgarija	9.513	9.481	8.301	Bulgaria
Bosna in Hercegovina	10.814	9.554	11.080	Bosnia and Herzegovina
Ciper	1796	890	1.111	Cyprus
Češka republika	12.869	10.747	10.521	Czech Republic
Črna gora	2.545	2.408	4.373	Montenegro
Danska	7.973	6.970	7.191	Denmark
Estonija	2.876	1.324	1.711	Estonia
Finska	29.376	22.653	18.820	Finland
Francija	38.104	34.319	34.920	France
Grčija	6.745	7.985	8.078	Greece
Hrvaška	28.361	25.766	24.419	Croatia
Irska	6.378	6.276	6.013	Ireland
Islandija	1.048	465	1.023	Iceland
Italija	68.416	71.125	72.411	Italy
Latvija	2.801	1.833	1.778	Latvia
Litva	2.878	1.598	1.470	Lithuania
Luksemburg	1.303	751	602	Luxemburg
Madžarska	13.469	11.513	14.007	Hungary
Makedonija	8.221	7.407	10.360	Macedonia
Malta	1.702	3.322	3.116	Malta
Nemčija	59.452	50.344	54.884	Germany
Nizozemska	20.484	19.268	19.657	Netherlands
Norveška	7.094	4.420	4.723	Norway
Poljska	13.926	10.776	13.362	Poland
Portugalska	10.056	9.253	9.498	Portugal
Romunija	9.788	11.653	10.421	Romania
Ruska federacija	10.569	10.239	11.566	Russian Federation
Slovaška	5727	5295	6.427	Slovakia
Srbija	24.331	21.909	28776	Serbia
Španija	31.982	28.473	33.888	Spain
Švedska	12.259	8.951	8.987	Sweden
Švica	10.762	10.408	11.900	Switzerland
Turčija	4.450	4.929	6.181	Turkey
Ukrajina	3.512	2.937	4.266	Ukraine
Velika Britanija	58.450	48.023	47.213	United Kingdom
Druge evropske države	4.881	6.169	5.315	Other European countries
Izrael	933	775	1.640	Israel
Japonska	5.781	2.588	2.796	Japan
Kitajska (Ljudska republika)	18.564	14.643	17.973	China
Koreja (Republika)	2.825	2.452	3.012	Korea ( Republic of )
Druge azijske države	1.123	1.680	1.661	Other Asian countries
Kanada	7.248	7.618	14.848	Canada
ZDA	23.040	25.865	20.158	United States
Druge države in ozemlja Sev. Amerike	4.722	5.165	7.052	Other countries of North A.
Avstralija	1.575	1.728	2.461	Australia
Nova Zelandija	10.377	10.982	17.494	New Zealand

Druge države in ozemlja Oceanije	3.062	3.112	4.083	<i>Other countries of Oceania</i>
Južna Afrika	4.023	5.234	4.984	<i>South Africa</i>
Druge afriške države	7.992	7.115	8.338	<i>Other African countries</i>
Brazilija	41.233	30.667	37.274	<i>Brazil</i>
Druge države Južne in Sr. Amerike	3.275	1.786	1.183	<i>Other countries of South and Middle A.</i>

**13.5 POVPREČNA DOLŽINA BIVANJA TURISTOV PO DRŽAVAH**  
*Average length of stay of tourists by countries of origin*

Število dni  
*Number of days*

	2008	2009	2010	
<b>Skupaj</b>	<b>2,0</b>	<b>1,9</b>	<b>1,9</b>	<b>Total</b>
<b>Domači</b>	<b>1,8</b>	<b>1,6</b>	<b>1,7</b>	<b>Domestic</b>
<b>Tuji</b>	<b>2,0</b>	<b>1,9</b>	<b>1,9</b>	<b>Foreign</b>
Avstrija	1,7	1,6	1,6	<i>Austria</i>
Belgija	2,1	1,9	1,9	<i>Belgium</i>
Bolgarija	1,6	1,7	1,6	<i>Bulgaria</i>
Bosna in Hercegovina	2,1	1,8	1,8	<i>Bosnia and Herzegovina</i>
Ciper	3,1	3,3	2,7	<i>Cyprus</i>
Črna gora	1,9	1,9	2,1	<i>Montenegro</i>
Češka republika	2,4	2,1	2,0	<i>Czech Republic</i>
Danska	2,3	2,2	2,0	<i>Denmark</i>
Estonija	2,6	2,2	2,0	<i>Estonia</i>
Finska	2,7	2,6	2,5	<i>Finland</i>
Francija	2,0	1,8	1,9	<i>France</i>
Grčija	2,2	2,0	2,0	<i>Greece</i>
Hrvaška	1,9	2,0	1,8	<i>Croatia</i>
Irska	2,1	2,0	2,2	<i>Ireland</i>
Islandija	2,3	2,7	2,8	<i>Iceland</i>
Italija	1,7	1,6	1,6	<i>Italy</i>
Latvija	2,7	2,5	2,2	<i>Latvia</i>
Litva	2,5	2,5	2,2	<i>Lithuania</i>
Luksemburg	2,2	2,5	2,0	<i>Luxemburg</i>
Madžarska	2,0	1,8	1,8	<i>Hungary</i>
Malta	2,4	2,3	1,9	<i>Malta</i>
Makedonija	2,9	4,6	4,8	<i>Macedonia</i>
Nemčija	2,0	1,9	1,9	<i>Germany</i>
Nizozemska	2,0	2,0	1,9	<i>Netherlands</i>
Norveška	2,4	2,0	2,1	<i>Norway</i>
Poljska	2,4	2,1	2,4	<i>Poland</i>
Portugalska	2,0	1,9	1,8	<i>Portugal</i>
Romunija	2,2	2,5	2,0	<i>Romania</i>
Ruska federacija	2,5	2,4	2,4	<i>Russian Federation</i>
Slovaška	2,0	2,0	2,1	<i>Slovakia</i>
Srbija	2,0	1,8	1,8	<i>Serbia</i>
Srbija in Črna gora	1,8	1,8	1,8	<i>Serbia and Montenegro</i>
Španija	2,1	2,0	2,0	<i>Spain</i>
Švedska	2,0	1,8	1,8	<i>Sweden</i>
Švica	2,3	2,3	2,2	<i>Switzerland</i>
Turčija	2,2	2,0	1,6	<i>Turkey</i>
Ukrajina	2,2	2,1	2,1	<i>Ukraine</i>
Velika Britanija	2,3	2,3	2,4	<i>United Kingdom</i>
Druge evropske države	2,1	2,2	2,8	<i>Other European countries</i>
Izrael	4,1	2,4	2,8	<i>Israel</i>
Japonska	1,8	1,8	1,9	<i>Japan</i>
Kitajska (Ljudska republika)	1,8	1,7	1,9	<i>China</i>
Koreja (Republika)	2,1	2,1	3,2	<i>Korea ( Republic of )</i>
Druge azijske države	1,8	1,8	2,4	<i>Other Asian countries</i>
Kanada	1,4	1,3	1,4	<i>Canada</i>
ZDA	2,0	1,9	1,6	<i>United States</i>

Druge države in ozemlja Sev. Amerike	1,8	1,8	1,7	<i>Other countries of North A.</i>
Avstralija	2,1	2,0	1,9	<i>Australia</i>
Nova Zelandija	2,1	1,8	1,9	<i>New Zealand</i>
Druge države in ozemlja Oceanije	1,9	2,2	1,8	<i>Other countries of Oceania</i>
Južna Afrika	2,0	2,0	2,1	<i>South Africa</i>
Druge afriške države	2,4	2,1	2,2	<i>Other African countries</i>
Brazilija	1,8	1,8	1,9	<i>Brazil</i>
Druge države Južne in Sr. Amerike	2,3	2,1	2,3	<i>Other countries of South and Middle A.</i>

**13.6 ŠTEVILO PRIHODOV TURISTOV PO POSLOVNIH ENOTAH**  
*Tourist arrivals by types of tourist accommodations*

	2008	2009	2010	
	Vsi <i>Total</i>			
<b>Skupaj</b>	<b>391.431</b>	<b>367.368</b>	<b>393.010</b>	<i>Total</i>
Hoteli skupaj	314.797	283.703	300.655	<i>Hotels</i>
Penzioni	2.900	2.338	4.762	<i>Boarding houses</i>
Gostišča	8.835	6.926	5.759	<i>Inns</i>
Prenočišča	21.720	34.324	8.967	<i>Overnight accommodation</i>
Apartmajska in počitniška naselja	z	z	-	<i>Holiday dwellings</i>
Kampi	z	z	16.062	<i>Camping sites</i>
Turistična kmetija z nastan. zmog.	z	z	z	<i>Tourist farms with accom.</i>
Mladinski hoteli	-	-	26.922	<i>Hostels</i>
Zasebne sobe, apartmaji in hiše	5.814	8.724	13.153	<i>Private rooms, suites and houses</i>
Planinski domovi in koče	z	z	z	<i>Mountain huts</i>
Delavski počit.domovi in apartmaji, otr. in mlad. ter drugi počit. domovi	z	z	z	<i>Company vacation facilities and vacation facilities for youth</i>
Drugi gost. nastan. objekti	z	z	-	<i>Other accommodation facilities</i>
Začasne nast. zmogljivosti	19.529	14.460	15.717	<i>Temporary accommodation facilities</i>
	Domači <i>Domestic</i>			
<b>Skupaj</b>	<b>25.738</b>	<b>23.146</b>	<b>20.651</b>	<i>Total</i>
Hoteli skupaj	17.494	16.604	14.423	<i>Hotels</i>
Penzioni	661	386	751	<i>Boarding houses</i>
Gostišča	1.068	821	570	<i>Inns</i>
Prenočišča	2.000	2.441	1.005	<i>Overnight accommodation</i>
Apartmajska in počitniška naselja	z	z	-	<i>Holiday dwellings</i>
Kampi	z	z	203	<i>Camping sites</i>
Turistična kmetija z nastan. zmog.	z	z	z	<i>Tourist farms with accom.</i>
Mladinski hoteli	-	-	1.179	<i>Hostels</i>
Zasebne sobe, apartmaji in hiše	1.315	1.197	1.206	<i>Private rooms, suites and houses</i>
Planinski domovi in koče	z	z	z	<i>Mountain huts</i>
Delavski počit.domovi in apartmaji, otr. in mlad. ter drugi počit. domovi	z	z	z	<i>Company vacation facilities and vacation facilities for youth</i>
Drugi gost. nastan. objekti	z	z	-	<i>Other accommodation facilities</i>
Začasne nast. zmogljivosti	2.487	1.043	859	<i>Temporary accommodation facilities</i>
	Tuji <i>Foreign</i>			
<b>Skupaj</b>	<b>365.693</b>	<b>344.222</b>	<b>372.359</b>	<i>Total</i>
Hoteli skupaj	297.303	267.099	286.232	<i>Hotels</i>
Penzioni	2.239	1.952	4.011	<i>Boarding houses</i>
Gostišča	7.767	6.105	5.189	<i>Inns</i>
Prenočišča	19.720	31.883	7.962	<i>Overnight accommodation</i>
Apartmajska in počitniška naselja	z	z	-	<i>Holiday dwellings</i>
Kampi	z	z	15.859	<i>Camping sites</i>
Turistična kmetija z nastan. zmog.	z	z	z	<i>Tourist farms with accom.</i>
Mladinski hoteli	-	-	25.743	<i>Hostels</i>
Zasebne sobe, apartmaji in hiše	4.499	7.527	11.947	<i>Private rooms, suites and houses</i>
Planinski domovi in koče	z	z	z	<i>Mountain huts</i>
Delavski počit.domovi in apartmaji, otr. in mlad. ter drugi počit. domovi	-	-	-	<i>Company vacation facilities and vacation facilities for youth</i>
Drugi gost. nastan. objekti	z	z	-	<i>Other accommodation facilities</i>
Začasne nast. zmogljivosti	17.042	13.417	14.858	<i>Temporary accommodation facilities</i>

**13.7 ŠTEVILO PRENOČITEV PO POSLOVNIH ENOTAH**  
*Overnight stays by types of tourist accommodations*

	2008	2009	2010	
	Vsi <i>Total</i>			
<b>Skupaj</b>	<b>777.247</b>	<b>687.605</b>	<b>739.453</b>	<i>Total</i>
Hoteli skupaj	597.258	507.412	548.560	<i>Hotels</i>
Penzioni	8.792	6.694	8.582	<i>Boarding houses</i>
Gostišča	17.180	12.866	12.368	<i>Inns</i>
Prenočišča	37.882	59.340	15.783	<i>Overnight accommodation</i>
Apartmajska in počitniška naselja	z	z	-	<i>Holiday dwellings</i>
Kampi	z	z	27.164	<i>Camping sites</i>
Turistična kmetija z nastan. zmog.	z	z	z	<i>Tourist farms with accom.</i>
Mladinski hoteli	-	-	43.808	<i>Hostels</i>
Zasebne sobe, apartmaji in hiše	24.823	27.256	43.696	<i>Private rooms, suites and houses</i>
Planinski domovi in kočē	z	z	z	<i>Mountain huts</i>
Delavski počit.domovi in apartmaji, otr. in mlad. ter drugi počit. domovi	z	z	z	<i>Company vacation facilities and vacation facilities for youth</i>
Drugi gost. nastan. objekti	z	z	-	<i>Other accommodation facilities</i>
Začasne nast. zmogljivosti	52.337	36.721	37.691	<i>Temporary accommodation facilities</i>
	<i>Domače</i> <i>Domestic</i>			
<b>Skupaj</b>	<b>46.579</b>	<b>37.652</b>	<b>34.746</b>	<i>Total</i>
Hoteli skupaj	28.667	24.004	22.212	<i>Hotels</i>
Penzioni	1.677	843	1.243	<i>Boarding houses</i>
Gostišča	2.349	1.530	961	<i>Inns</i>
Prenočišča	3.012	4.057	1.589	<i>Overnight accommodation</i>
Apartmajska in počitniška naselja	z	z	-	<i>Holiday dwellings</i>
Kampi	z	z	368	<i>Camping sites</i>
Turistična kmetija z nastan. zmog.	z	z	z	<i>Tourist farms with accom.</i>
Mladinski hoteli	-	-	1.799	<i>Hostels</i>
Zasebne sobe, apartmaji in hiše	3.459	3.339	3.627	<i>Private rooms, suites and houses</i>
Planinski domovi in kočē	z	z	z	<i>Mountain huts</i>
Delavski počit.domovi in apartmaji, otr. in mlad. ter drugi počit. domovi	z	z	z	<i>Company vacation facilities and vacation facilities for youth</i>
Drugi gost. nastan. objekti	z	z	-	<i>Other accommodation facilities</i>
Začasne nast. zmogljivosti	5.746	2.200	2.041	<i>Temporary accommodation facilities</i>
	<i>Tuje</i> <i>Foreign</i>			
<b>Skupaj</b>	<b>730.668</b>	<b>649.953</b>	<b>704.707</b>	<i>Total</i>
Hoteli skupaj	568.591	483.408	526.348	<i>Hotels</i>
Penzioni	7.115	5.851	7.339	<i>Boarding houses</i>
Gostišča	14.831	11.336	11.407	<i>Inns</i>
Prenočišča	34.870	55.283	14.194	<i>Overnight accommodation</i>
Apartmajska in počitniška naselja	z	z	-	<i>Holiday dwellings</i>
Kampi	z	z	26.796	<i>Camping sites</i>
Turistična kmetija z nastan. zmog.	z	z	z	<i>Tourist farms with accom.</i>
Mladinski hoteli	-	-	42.009	<i>Hostels</i>
Zasebne sobe, apartmaji in hiše	21.364	23.917	40.069	<i>Private rooms, suites and houses</i>
Planinski domovi in kočē	z	z	z	<i>Mountain huts</i>
Delavski počit.domovi in apartmaji, otr. in mlad. ter drugi počit. domovi	-	-	-	<i>Company vacation facilities and vacation facilities for youth</i>
Drugi gost. nastan. objekti	z	z	-	<i>Other accommodation facilities</i>
Začasne nast. zmogljivosti	46.591	34.521	35.650	<i>Temporary accommodation facilities</i>

### 13.8 PRENOČITVENE ZMOGLJIVOSTI

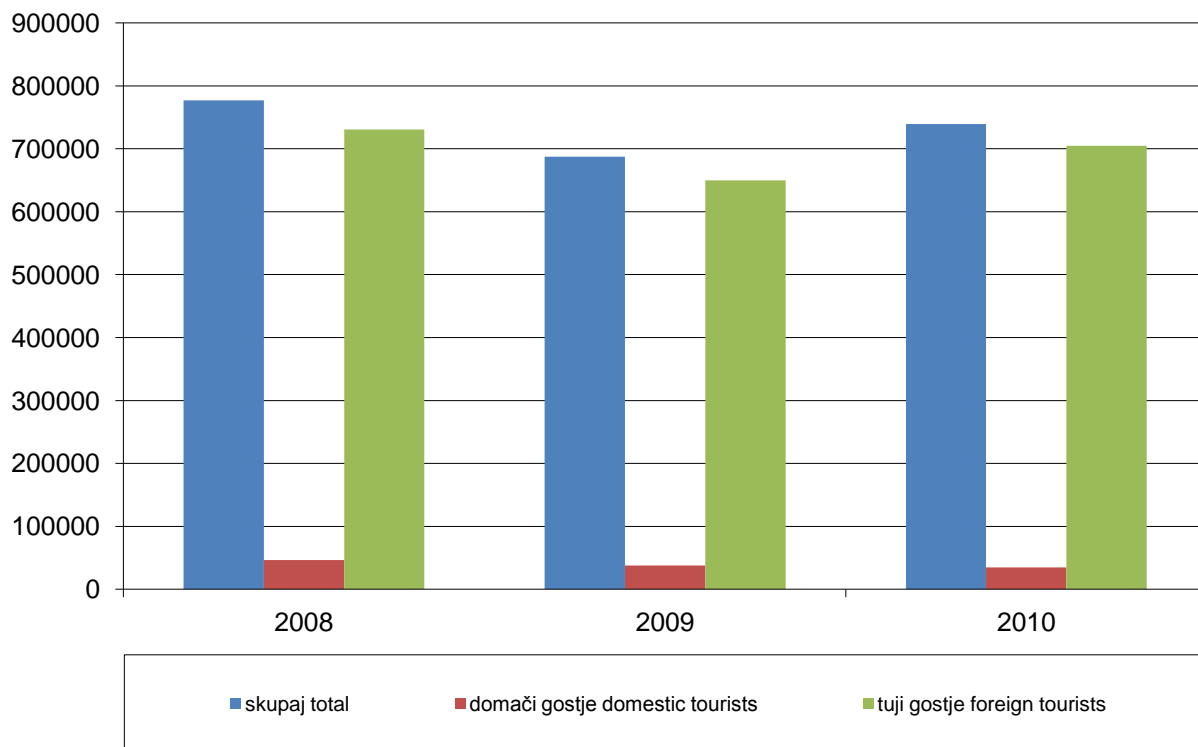
*Overnight capacities*

	2008	2009	2010	
	Vsi <i>Total</i>			
Hoteli skupaj	18	18	20	<i>Hotels</i>
Penzioni	5	4	4	<i>Boarding houses</i>
Gostišča	5	4	4	<i>Inns</i>
Prenočišča	11	14	7	<i>Overnight accommodation</i>
Apartmajska in počitniška naselja	3	1	-	<i>Holiday dwellings</i>
Kampi	1	1	1	<i>Camping sites</i>
Turistična kmetija z nastan. zmog.	2	2	2	<i>Turist farms with accom.</i>
Mladinski hoteli	-	-	4	<i>Hostels</i>
Zasebne sobe, apartmaji in hiše	...	...	...	<i>Private rooms, suites and houses</i>
Planinski domovi in kočje	2	2	2	<i>Mountain huts</i>
Delavski počit.domovi in apartmaji, otr. in mlad. ter drugi počit. domovi	...	...	...	<i>Company vacation facilities and vacation facilities for youth</i>
Drugi gost. nastan. objekti	2	2	1	<i>Over accommodation facilities</i>
Začasne nast. zmogljivosti	7	7	9	<i>Temporary accommodation facilities</i>
	Število vseh ležišč <i>Number of all beds</i>			

<b>Skupaj</b>	<b>3.356</b>	<b>3.342</b>	<b>3.745</b>	<b>Total</b>
Hoteli skupaj	1.985	1.942	1.991	<i>Hotels</i>
Penzioni	55	44	44	<i>Boarding houses</i>
Gostišča	63	58	58	<i>Inns</i>
Prenočišča	108	137	55	<i>Overnight accommodation</i>
Apartmajska in počitniška naselja	17	17	-	<i>Holiday dwellings</i>
Kampi	300	300	300	<i>Camping sites</i>
Turistična kmetija z nastan. zmog.	6	6	15	<i>Turist farms with accom.</i>
Mladinski hoteli	-	-	59	<i>Hostels</i>
Zasebne sobe, apartmaji in hiše	165	190	233	<i>Private rooms, suites and houses</i>
Planinski domovi in kočje	9	9	9	<i>Mountain huts</i>
Delavski počit.domovi in apartmaji, otr. in mlad. ter drugi počit. domovi	6	6	6	<i>Company vacation facilities and vacation facilities for youth</i>
Drugi gost. nastan. objekti	7	7	4	<i>Over accommodation facilities</i>
Začasne nast. zmogljivosti	635	626	971	<i>Temporary accommodation facilities</i>

Podatki za prenočitvene zmogljivosti veljajo za mesec avgust.  
*Data for overnight capacities apply on august.*

**NOČITVE DOMAČIH IN TUJIH GOSTOV V LETIH 2008-2010**  
*Overnight stays of domestic and foreign tourists in years 2008-2010*





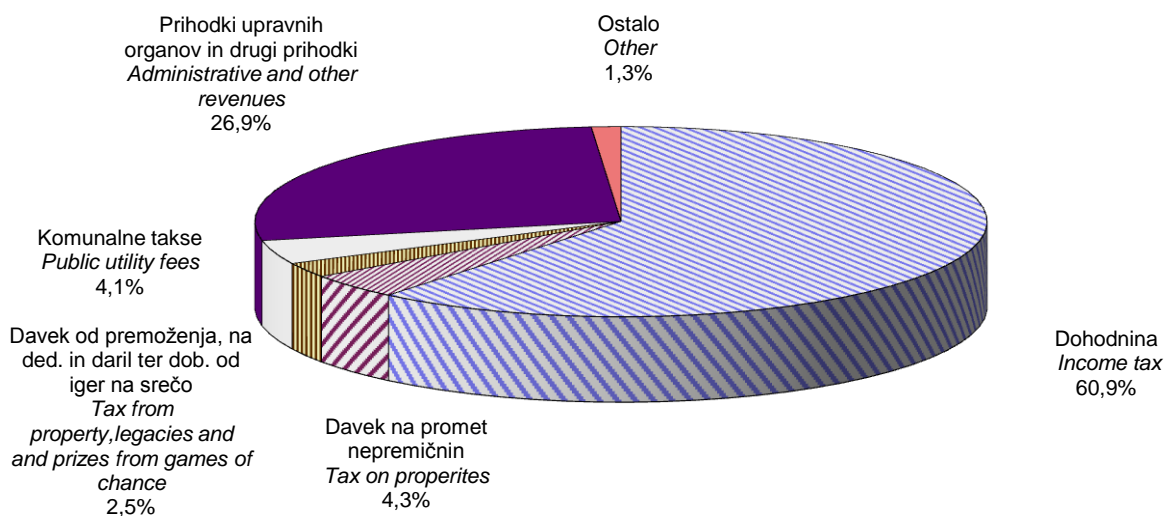
## 14. JAVNA PORABA *Public expenditure*

### 14.1 BRUTO VPLAČILA PRIHODKOV ZA JAVNO PORABO *Gross deposits of revenues for government consumption*

v 000 €

	2009	2010	indeks 10/09 <i>index 10/09</i>	
<b>I.PRIHODKI PRORAČUNOV</b>	<b>200.999</b>	<b>234.510</b>	<b>116,7</b>	<b><i>Revenues of budgets</i></b>
1.Dohodnina	121.133	142.826	117,9	<i>Income tax</i>
2.Davek na promet nepremičnin	8.051	10.041	124,7	<i>Tax on properites</i>
3.Davek od premoženja, na dediščine in darila ter dobitke od iger na srečo	5.296	5.869	110,8	<i>Tax from property,legacies and and prizes from games of chance</i>
4.Upravne takse	197	239	121,3	<i>Administrative fees</i>
5.Komunalne takse	9.427	9.499	100,8	<i>Public utility fees</i>
6.Druge pristojbine	7	10	142,9	<i>Other fees</i>
7.Denarne kazni	3.289	2.856	86,8	<i>Fines</i>
8.Prihodki upravnih organov in drugi prihodki	53.599	63.170	117,9	<i>Administrative and other revenues</i>

### STRUKTURA PRIHODKOV ZA JAVNO PORABO V LETU 2010 *Structure of deposits of revenues for government consumption in year 2010*



## 15. INVESTICIJE

### *Investments*

#### 15.1 BRUTO INVESTICIJE V OSNOVNA SREDSTVA V PODJETJIH, DRUŽBAH IN ORGANIZACIJAH PO STANDARDNI KLASIFIKACIJI DEJAVNOSTI (NAČELO ČISTI DEJAVNOSTI)

*Gross investments of enterprises, companies and organizations by Standard Classification of Activities (kind of activity principle)*

v (in) 000 €

	2008	2009	
<b>Skupaj</b>	<b>1.954.061</b>	<b>1.846.224</b>	<b>Total</b>
A Kmetijstvo in lov, gozdarstvo, ribištvo			<i>Agriculture, forestry and fishing</i>
B Rudarstvo			<i>Mining and quarrying</i>
C Predelovalne dejavnosti <sup>2)</sup>	162.848	106.540	<i>Manufacturing <sup>2)</sup></i>
D Oskrba z električno energijo, plinom in paro	98.877	111.099	<i>Electricity, gas, steam, air cond. Supply</i>
E Oskrba z vodo; ravnanje z odplakami in odpadki; saniranje okolja	24.372	40.963	<i>Water supply; sewer., wst. manag., remed activities</i>
F Gradbeništvo	109.697	89.339	<i>Construction</i>
G Trgovina; vzdrževanje in popravila motornih vozil	188.287	132.106	<i>Wholesale, retail; repair of motor vehicles</i>
H Promet in skladiščenje	117.726	142.376	<i>Transportation and storage</i>
I Gostinstvo	8.775	14.041	<i>Accommodation and food ser. activities</i>
J Informacijske in komunikacijske dejavnosti	328.013	208.931	<i>Information and communication</i>
K Finančne in zavarovalniške dejavnosti	210.715	174.082	<i>Financial and insurance activities</i>
L Poslovanje z nepremičninami	61.907	10.024	<i>Real estate activities</i>
M Strokovne, znanstvene in tehnične dejavnosti	49.352	24.827	<i>Professional, scientific, technical activities</i>
N Druge raznovrstne poslovne dejavnosti	6.781	8.367	<i>Administrative and support service activities</i>
O Dejavnost javne uprave in obrambe, dejavnost obvezne socialne varnosti	422.984	509.934	<i>Public administration and defence, compulsory social security</i>
P Izobraževanje	45.175	64.755	<i>Education</i>
Q Zdravstvo in socialno varstvo	85.965	175.515	<i>Human health and social work activities</i>
R Kulturne, razvedrilne in rekreacijske dejav.	27.236	26.907	<i>Arts, entertainment and recreation</i>
S Druge dejavnosti	5.351	6.418	<i>Other service activities</i>

<sup>1)</sup> Vključene poročevalske enote z več kot 20 zaposlenimi ( 95% vseh enot). Manjkajoče podatke smo nadomestili tako, da smo izvedli preračun na celotno populacijo, pri čemer smo uporabili bazo podatkov o DDV Davčne uprave oz. število zaposlenih.

<sup>1)</sup> Data include the reporting units with more than 20 employees ( 95% of all units ). Missing data were replaced so that we have implemented the conversion to the total population, while we used a database about value added-taxes of Tax Administration respectively number of employees.

<sup>2)</sup> V področje predelovalnih dejavnosti sta vključeni tudi področji kmetijstvo, lov, gozdarstvo in rudarstvo.

<sup>2)</sup> In the manufacturing sector are also included areas of agriculture, hunting, forestry, fishing and mining

**15.2 BRUTO INVESTICIJE V OSNOVNA SREDSTAVA PO ZNAČAJU IZGRADNJE  
(NAČELO ČISTIH DEJAVNOSTI)**

*Gross investments in fixed assets by mode of building (kind of activity principle)*

v (in) 000 €

	Skupaj <i>Total</i>	Investicije v nove zmogljivosti <i>Investment in new capacities</i>	Investicije v rekonstruk., posodobitev, dograditev <i>Investment in enlargement, reconstruction, renovation</i>	Investicije za vzdrževanje obstojećih zmogljivosti <i>Investment for maintance of existing capacities</i>
1998	634.225	289.270	261.146	83.309
1999	809.874	403.014	304.371	102.489
2000	1.049.483	494.625	450.357	104.501
2001	950.621	420.209	433.643	96.770
2002	1.124.180	680.601	328.572	115.008
2003	1.256.533	678.938	460.899	116.696
2004	1.346.057	786.183	455.304	104.570
2005	1.300.493	703.406	472.864	124.223
2006	1.602.602	801.654	595.361	205.587
2007	1.981.332	898.197	958.881	124.254
2008	1.954.061	853.589	946.851	153.621
2009	1.846.224	891.972	819.774	134.478

**15.3 USTVARJENE INVESTICIJE V OSNOVNA SREDSTVA PO TEHNIČNI STRUKTURI  
(NAČELO ČISTIH DEJAVNOSTI)**

*Gross investments in fixed assets by technical architecture (kind of activity principle)*

v (in)  
000 €

	2005	2006	2007	2008	2009	<i>Total</i>
<b>Skupaj</b>	<b>1.300.493</b>	<b>1.602.602</b>	<b>1.981.332</b>	<b>1.954.061</b>	<b>1.846.224</b>	
Gradbeni objekti in izboljšava zemljišč	527.965	698.049	920.057	914.824	864.660	<i>Construction works and land improvement</i>
Stroji, oprema in prometna sredstva ter gojena naravna sredstva	683.102	799.536	959.593	893.094	836.871	<i>Machinery, equipment and transport and other cultivated assets</i>
Neopredmetena osnovna sredstva	89.426	105.016	101.681	146.143	144.693	<i>Intangible fixed assets</i>

**15.4 IZPLAČILO ZA INVESTICIJE V OSNOVNA SREDSTVA PO VIRIH FINANCIRANJA  
INVESTITORJA (ORGANIZACIJSKO NAČELO)**

*Paid for investment in fixed assets by sources of funding investor (organisational principle)*

v (in)  
000 €

	2005	2006	2007	2008	2009	
<b>Skupaj</b>	<b>1.653.620</b>	<b>1.795.032</b>	<b>2.206.768</b>	<b>2.214.562</b>	<b>2.050.300</b>	<b>Total</b>
Iz lastnih in združenih sredstev	1.000.497	894.952	1.046.908	1.229.186	908.513	<i>From own and joint assets</i>
Iz finančnih kreditov in najema	380.141	355.513	429.420	412.226	385.111	<i>From financial credits and leasing</i>
Iz sredstev namenskih skladov	272.982	544.567	730.440	573.150	756.676	<i>From assets</i>
in pridobitev osn. sredstev brez nadomestila						<i>of intensioned funds and acquisition of fixed assets without compensation</i>

<sup>1)</sup> Vključene poročevalske enote z več kot 20 zaposlenimi ( 95% vseh enot). Manjkajoče podatke smo nadomestili tako, da smo izvedli preračun na celotno populacijo, pri čemer smo uporabili bazo podatkov o DDV Davčne uprave oz. število zaposlenih.

<sup>1)</sup> Data include the reporting units with more than 20 employees ( 95% of all units ). Missing data were replaced so that we have implemented the conversion to the total population, while we used a database about value added-taxes of Tax Administration respectively number of employees.

**15.5 IZPLAČILO ZA INVESTICIJE V OSNOVNA SREDSTVA PO STANDARDNI  
KLASIFIKACIJI DEJAVNOSTI INVESTITORJA (ORGANIZACIJSKO NAČELO)**  
*Paid for investment in fixed assets by Standard Classification of Activities of investor  
(organisational principle)*

v (in) 000 €

	2008	2009	
<b>Skupaj</b>	<b>2.214.562</b>	<b>2.050.300</b>	<b>Total</b>
C Predelovalne dejavnosti <sup>1)</sup>	222.983	150.720	<i>Manufacturing <sup>1)</sup></i>
D Oskrba z električno energijo, plinom in paro	126.440	130.432	<i>Electricity, gas, steam and air conditioning supply</i>
E Oskrba z vodo; ravnanje z odplakami in odpadki; saniranje okolja	24.580	37.984	<i>Water supply; sewer., wst. manag., remed activities</i>
F Gradbeništvo	41.946	28.927	<i>Construction</i>
G Trgovina; vzdrževanje in popravila motornih vozil	321.596	191.134	<i>Wholesale, retail; repair of motor vehicles</i>
H Promet in skladiščenje	163.516	157.115	<i>Transportation and storage</i>
I Gostinstvo	10.139	15.160	<i>Accommodation and food ser. activities</i>
J Informacijske in komunikacijske dejavnosti	285.256	209.018	<i>Information and communication</i>
K Finančne in zavarovalniške dejavnosti	276.274	235.623	<i>Financial and insurance activities</i>
L Poslovanje z nepremičninami	7.109	9.328	<i>Real estate activities</i>
M Strokovne, znanstvene in tehnične dejavnosti	63.662	28.205	<i>Professional, scientific, technical activities</i>
N Druge raznovrstne poslovne dejavnosti	6.684	8.286	<i>Administrative and support service activities</i>
O Dejavnost javne uprave in obrambe, dejavnost obvezne socialne varnosti	493.434	564.018	<i>Public administration and defence, compulsory social security</i>
P Izobraževanje	47.336	66.882	<i>Education</i>
Q Zdravstvo in socialno varstvo	87.130	175.572	<i>Human health and social work activities</i>
R Kulturne, razvedrilne in rekreacijske dejavnosti	30.652	34.480	<i>Arts, entertainment and recreation</i>
S Druge dejavnosti	5.825	7.416	<i>Other service activities</i>

<sup>1)</sup> V področje predelovalnih dejavnosti sta vključeni tudi področji kmetijstvo, lov, gozdarstvo in rudarstvo.

<sup>1)</sup> In the manufacturing sector are also included areas of agriculture, hunting, forestry, fishing and mining

**15.6 INVESTICIJE V VARSTVO OKOLJA – PO NAMENU**  
**Gross investments for environmental protection – by purpose**

v (in) 000 €

	2005	2006	2007	2008	2009	
--	------	------	------	------	------	--

**INVESTICIJE**

*Investments*

<b>Skupaj</b>	<b>40.337</b>	<b>37.137</b>	<b>51.235</b>	<b>79.574</b>	<b>44.138</b>	<b>Total</b>
Varstvo zraka in podnebja	8.286	13.267	13.450	21.475	6.204	<i>Protection of air and climate</i>
Upravljanje odpadnih voda	18.349	6.264	12.024	5.571	11.712	<i>Wastewater management</i>
Ravnanje z odpadki	9.007	10.776	16.532	20.429	13.762	<i>Waste management</i>
Varstvo in izboljšava tal, podtalnice in površinskih voda	2.944	1.237	3.037	9.512	8.822	<i>Protection and remediation of soil, ground water and surface water</i>
Varstvo pred hrupom in vibracijami	1.068	146	2.454	18.717	3.041	<i>Noise and vibration abatement</i>
Varstvo biološke raznovrstnosti in pokrajine	6	3.154	168	995	183	<i>Protection of biodiversity and landscape</i>
Drugo	679	2.294	3.570	2.875	414	<i>Other</i>

**IZDATKI**

*Expenses*

<b>Skupaj</b>	<b>50.191</b>	<b>66.902</b>	<b>69.394</b>	<b>71.306</b>	<b>85.856</b>	<b>Total</b>
Varstvo zraka in podnebja	2.171	2.004	3.292	5.647	5.985	<i>Protection of air and climate</i>
Upravljanje odpadnih voda	12.539	16.173	18.760	20.233	20.589	<i>Wastewater management</i>
Ravnanje z odpadki	30.725	42.604	42.503	35.927	54.189	<i>Waste management</i>
Varstvo in izboljšava tal, podtalnice in površinskih voda	1.614	2.355	1.477	2.718	1.706	<i>Protection and remediation of soil, ground water and surface water</i>
Varstvo pred hrupom in vibracijami	317	139	137	387	322	<i>Noise and vibration abatement</i>
Varstvo biološke raznovrstnosti in pokrajine	123	327	732	1.062	1.228	<i>Protection of biodiversity and landscape</i>
Raziskave in razvoj	503	664	603	4.010	219	<i>Research and development</i>
Drugo	2.198	2.637	1.890	1.321	1.619	<i>Other</i>

<sup>1)</sup> Prikazani podatki so rezultat statističnih raziskovanj OKI in OKI-S

<sup>1)</sup> The data are the result of statistical researches of OKI and OKI - S

## 16. CENE Prices

### 16.1 POVPREČNE CENE V PRODAJI NA DROBNO Average retail prices

v (in)  
EUR

	Merska enota	2006	2007	2008	2009	2010	Unit	
<b>Žita</b>								<b>Cereals</b>
Riž	kg	1,80	1,89	2,28	2,17	2,00	kg	Rice
Izdelki iz žit								Cereals products
Beli kruh	kg	2,02	2,14	2,10	2,00	1,89	kg	White bread
Črni kruh	kg	1,99	2,15	1,97	2,00	1,93	kg	Brown bread
Jajčne testenine	kg	1,69	1,79	2,39	2,41	2,20	kg	Pasta, white flour, with eggs
Žemlja	kos	0,39	0,40	0,42	0,42	0,40	piece	Roll
Napolitanke	kg	4,80	4,74	4,94	5,22	5,11	kg	Chocolate-filled waffles
Domači keksi	kg	5,86	6,80	7,34	8,16	7,75	kg	Vanilla biscuits
<b>Vrtnine</b>								<b>Vegetables</b>
Krompir	kg	0,56	0,76	0,66	0,62	0,71	kg	Potato
Fižol v zrnju	kg	1,96	2,22	2,82	2,66	2,74	kg	Bean, grain
Čebula	kg	0,67	0,94	0,82	0,76	1,05	kg	Onion
Česen	kg	3,60	4,42	4,15	4,26	5,66	kg	Garlic
Jedilno korenje	kg	1,02	1,01	1,12	1,14	1,15	kg	Carrot
Svež paradižnik	kg	1,73	2,06	1,97	1,85	2,09	kg	Fresh tomato
Zelena solata (endivija)	kg	1,74	2,03	2,02	2,23	2,16	kg	Garden lettuce (endive)
<b>Sadje</b>								<b>Fruit</b>
Jabolka	kg	0,83	1,01	1,44	1,19	1,13	kg	Apples
Hruške	kg	1,66	1,87	2,21	2,08	2,14	kg	Pears
Vrtne jagode	kg	5,90	7,54	7,53	8,00	7,95	kg	Strawberries
Grozdje	kg	2,61	2,98	3,21	2,90	3,26	kg	Grapes
Limone	kg	1,18	1,41	2,21	1,63	1,95	kg	Lemons
Pomaranče	kg	1,21	1,42	1,43	1,36	1,53	kg	Oranges
Banane	kg	1,19	1,17	1,18	1,26	1,19	kg	Bananas
Orehova jedrca	kg	7,34	8,78	11,16	10,32	11,20	kg	Nut kernels
<b>Sveže meso</b>								<b>Fresh meat</b>
Goveje meso brez kosti, stegno	kg	7,14	7,41	7,46	8,01	7,78	kg	Unboned beef
Telečje meso brez kosti, stegno	kg	14,97	14,62	15,07	14,96	14,31	kg	Unboned veal
Svinjsko meso brez kosti, stegno	kg	4,90	5,34	5,17	5,32	5,69	kg	Unboned pork
Svež, cel piščanec	kg	2,94	3,18	3,39	3,26	3,38	kg	Chicken
<b>Izdelki iz mesa</b>								<b>Products from meat</b>
Hrenovke	kg	6,04	6,41	6,60	6,65	6,43	kg	Frankfurt sausage
Mortadela	kg	6,87	6,93	7,47	8,01	7,67	kg	Mortadella
Suha salama	kg	14,44	13,06	13,57	11,85	11,39	kg	Dried salami

**16.1 POVPREČNE CENE V PRODAJI NA DROBNO - nadaljevanje**  
*Average retail prices - continuation*

EUR

	Merska enota	2006	2007	2008	2009	2010	Unit	
<b>Jajca</b>	kos	0,14	0,15	0,17	0,15	0,16	kg	<b>Eggs</b>
<b>Mleko in mlečni izdelki</b>								<b>Milk and cheese</b>
Mleko TP	l	0,57	0,60	0,78	0,81	0,79	l	Fresh milk
Alpsko mleko	l	0,69	0,77	0,99	0,98	0,94	l	Long-life milk
Navadni jogurt	l	1,92	2,13	2,61	2,60	2,36	l	Yoghurt
Sir Ementaler	kg	8,25	9,13	11,03	10,45	9,40	kg	Ementaler cheese
<b>Olje in maščobe</b>								<b>Oils and fats</b>
Surovo maslo	kg	5,70	6,17	7,88	7,98	7,16	kg	Butter
Jedilno olje	l	1,50	1,58	2,42	2,40	2,32	l	Edible oil
Margarina	kg	2,36	2,41	2,68	3,07	2,83	kg	Margarine
<b>Alkoholne pijače</b>								<b>Alcoholic beverages</b>
Kakovostno belo vino	l	1,88	2,03	2,15	2,26	2,56	l	Quality white wine
Naravno žganje	l	10,29	10,44	11,20	11,93	12,27	l	Natural brandy
Svetlo pivo	l	1,39	1,42	1,47	1,66	1,74	l	Pale ale
<b>Druga industrijska živila</b>								<b>Other food industry</b>
Sladkor	kg	0,81	0,82	0,81	0,81	0,79	kg	Sugar
Med	kg	6,26	6,47	6,09	7,29	8,30	kg	Honey
Pražena kava	kg	7,25	7,37	7,53	7,52	7,49	kg	Roasted coffee
Čaj	zavitek	0,93	0,96	0,96	0,97	0,95	package	Tea
Mlečna čokolada	kg	7,98	8,33	8,72	8,39	8,73	kg	Milk chocolate
Kuhinjska sol	kg	0,42	0,43	0,45	0,45	0,43	kg	Table salt
Kis	l	1,08	1,19	1,27	1,30	1,26	l	Vinegar
<b>Volnene tkanine</b>								<b>Woollen's textile</b>
Volнено blago za moške obleke								Wool cloth for men's suit and
in ženske kostime	m	18,83	18,02	21,88	22,90	23,60	m	women's costume
Moška obleka, pretežno volna	kos	255,08	252,75	283,53	267,91	241,77	package	Cloth for men's suit, mainly of wool
Ženski kostim z dolgimi rokavi, pretežno volna	kos	239,88	239,52	242,14	229,57	-	piece	Womens's costume with long sleeve, mainly of wool
<b>Konfekcijski izdelki</b>								<b>Ready - made products</b>
Moške hlače, dolge, pretežno volna	kos	71,49	76,71	84,37	82,16	64,08	piece	Men's trousers, mainly of wool
Moška srajca - 100% bombaž	kos	44,36	45,31	44,38	45,34	38,96	piece	Men's shirt - 100% cotton
Žensko krilo	kos	60,31	64,12	69,47	72,52	54,54	piece	Women's skirt
Ženska bluza z dolgimi rokavi	kos	54,44	60,58	63,10	63,53	43,99	piece	Women's blouse, long sleeve
Otroška trenerka	kos	31,74	30,48	27,57	28,36	29,26	piece	Children's sweat suit
Otroške hlače	kos	32,92	32,04	34,01	31,98	28,22	piece	Children's trousers



**16.1 POVPREČNE CENE V PRODAJI NA DROBNO - nadaljevanje**  
*Average retail prices - continuation*

							EUR		
	Merska enota	2006	2007	2008	2009	2010	Unit		
Moška majica brez rokav. - bela	kos	11,93	11,74	11,36	12,19	10,57	piece	Men's vest - white	
<b>Drugi tekstilni izdelki</b>								<b>Other textile products</b>	
Jogi rjuha	kos	13,09	13,36	15,55	16,74	14,62	piece	Bed sheet	
Prešita odeja	kos	58,90	62,28	72,01	79,42	58,34	piece	Quilt	
Brisača	kos	7,54	7,65	8,23	8,44	8,38	piece	Terry towel	
Preproga	m2	21,10	22,77	25,38	27,41	25,93	m2	Carpet	
<b>Obutev</b>								<b>Footwear</b>	
Moški nizki čevlji	par	71,16	71,58	80,89	81,67	76,77	pair	Men's shoes	
Ženski nizki čevlji iz usnja	par	62,31	66,87	71,84	73,28	66,99	pair	Women's shoes	
Otroški nizki čevlji	par	42,08	40,35	41,46	43,69	45,84	pair	Children's shoes	
Športni copati	par	67,51	71,99	75,63	80,97	85,76	pair	Sneakers	
<b>Pohištvo in oprema</b>								<b>Furniture and furnishing</b>	
Spalnica	garnitura	1.217,49	1.284,61	1.390,64	1.445,36	1.590,48	set	Bedroom	
Kuhinjski stol	kos	79,99	85,34	94,71	93,96	96,90	piece	Wooden kitchen chair	
Kuhinjska miza	kos	269,16	282,47	306,46	293,03	330,63	piece	Wooden kitchen table	
Kavč	kos	463,32	494,83	627,27	673,44	406,54	piece	Sofa	
<b>Aparati za gospodinjstvo</b>								<b>Household appliance</b>	
Kombinirani hladilnik	kos	417,68	460,17	488,97	552,26	581,69	piece	Combined refrigerator	
Sesalec za prah	kos	120,01	117,26	125,47	173,52	159,40	piece	Vacuum cleaner	
Pralni stroj	kos	448,15	484,25	475,96	495,43	512,74	piece	Washing machine	
Likalnik na paro	kos	81,35	81,66	84,01	88,40	87,95	piece	Steam iron	
<b>Ostali gospodinjski predmeti</b>								<b>Other household appliance</b>	
Emajliran lonec 2,5l	kos	38,33	40,42	50,30	52,24	50,31	piece	Enameled pot 2,5L	
Teflonska ponev	kos	15,37	15,87	16,36	16,87	16,80	piece	Frying pan, teflon	
Jedilni pribor	garnitura	48,75	50,45	60,78	60,91	57,35	set	Tableware	
Krožnik iz porcelana	kos	2,14	2,17	2,15	2,33	2,50	piece	Porcelain plate	
Kozarec za vodo	kos	0,83	0,99	1,11	1,27	1,29	piece	Tumbler	
<b>Kmetijsko orodje</b>								<b>Agricultural tools</b>	
Motorna kosilnica	kos	339,66	356,40	381,87	384,59	387,49	piece	Lawn mower	
<b>Goriva in energija</b>								<b>Fuel and energy</b>	
Kurilno olje	l	0,62	0,62	0,80	0,56	0,73	l	Fuel oil	
Tekoči plin butan	kg	0,48	0,47	0,67	0,62	0,68	kg	Liquid butane gas	
Elekt. energija (dnevna tarifa)	kwh	0,10	0,11	0,11	0,12	0,13	kwh	Electricity, day time tariff	
Neosvinčeni motor. bencin 95-okt.	l	1,00	1,03	1,07	1,05	1,20	l	Petrol, unleaded, 95-okt.	
Neosvinčeni motor. bencin 98-okt.	l	1,01	1,05	1,09	1,07	1,23	l	Petrol, unleaded, 98-okt.	
Plinsko olje D-2	l	0,96	0,97	1,13	1,01	1,15	l	Gas oil D-2	
<b>Šolske potrebščine</b>								<b>School supplies</b>	
Zvezek	kos	0,54	0,58	0,68	0,74	0,77	piece	Notebook	

**16.1 POVPREČNE CENE V PRODAJI NA DROBNO - nadaljevanje**  
*Average retail prices - continuation*

							EUR			
	Merska enota	2006	2007	2008	2009	2010	Unit			
Navaden svinčnik	kos	0,44	0,52	0,55	0,56	0,54	<i>piece</i>	<i>Pencil</i>		
<b>Higienske potrebščine in čistilna sredstva</b>								<b><i>Hygiene and cleaning supplies</i></b>		
Toaletno milo	kg	5,28	5,50	5,55	5,74	5,35	<i>kg</i>	<i>Toilet soap</i>		
Zobna pasta	tuba	23,62	24,73	25,35	26,63	27,08	<i>tube</i>	<i>Toothpaste</i>		
Šampon	l	10,40	9,92	9,83	10,18	9,34	<i>l</i>	<i>Shampoo</i>		
Pralni prašek	kg	2,59	3,12	3,22	3,43	3,34	<i>kg</i>	<i>Laundry powder</i>		
<b>Obrtne storitve</b>								<b><i>Craft services</i></b>		
Šivanje krila	kos	38,69	39,11	41,56	-	-	<i>piece</i>	<i>Sewing a skirt</i>		
Podplatenje moških čevljev	par	15,38	16,13	16,84	17,50	18,56	<i>pair</i>	<i>Soling men's shoes</i>		
Moško striženje	striženje	12,98	14,59	14,51	15,11	15,60	<i>haircut</i>	<i>Fashionable men's haircut</i>		
Kemično čiščenje moške obleke	2 kosa	11,25	11,41	11,88	12,22	12,35	<i>2 pieces</i>	<i>Dry-cleaning a men's suit</i>		
<b>Komunalne storitve</b>								<b><i>Municipal services</i></b>		
Voda za gospodinjstvo	m3	0,79	0,47	0,45	0,49	0,61	<i>m3</i>	<i>Water for households</i>		
Odvoz smeti	m3	7,94	9,23	9,23	9,33	22,34	<i>m3</i>	<i>Refuse collection</i>		
<b>Poštne in telefonske storitve</b>								<b><i>Postal and telephone services</i></b>		
Znamka za pismo	kos	0,24	0,24	0,26	0,29	0,31	<i>piece</i>	<i>Stamp for letter</i>		
Telefonska naročnina za samostojni priključek	mesečni znesek	11,04	11,69	11,17	11,11	10,95	<i>monthly fee</i>	<i>Telephone subscription</i>		
<b>Kulturne storitve</b>								<b><i>Cultural services</i></b>		
Vstopnica za kino	kos	4,65	4,79	4,80	4,86	5,09	<i>piece</i>	<i>Cinema tickets</i>		
Vstopnica za gledališče	kos	11,51	12,24	13,26	13,65	13,88	<i>piece</i>	<i>Theatre tickets</i>		
Vstopnica za nogometno tekmo	kos	4,80	5,63	6,25	7,00	7,00	<i>piece</i>	<i>Ticked for football match</i>		
<b>Prometne storitve</b>								<b><i>Transport services</i></b>		
Prevoz potnikov:								<i>Transport of passengers:</i>		
- z mestnim avtobusom	vozovnica	1,25	1,15	0,98	1,00	1,00	<i>ticket</i>	<i>- by city bus</i>		
- z medkrajevnim avtobusom <sup>1)</sup>	km	270,91	201,50	156,60	156,60	156,60	<i>km</i>	<i>- by intercity bus</i>		
- z vlakom <sup>1)</sup>	km	143,96	107,47	110,77	114,83	121,12	<i>km</i>	<i>- by train</i>		
- z taksijem	km	1,10	1,11	1,17	1,19	1,19	<i>km</i>	<i>- by taxi</i>		

<sup>1)</sup> Mesečna delavska vozovnica

<sup>1)</sup> *Monthly labor ticket*

**16.2 POVPREČNE CENE KMETIJSKIH PRIDELKOV V LJUBLJANI (mestno območje)**  
*Average prices of agricultural products in Ljubljana (an urban range)*

v (in)  
EUR

Kmetijski pridelki	Merska enota	December 2008		December 2009		December 2010		Unit	Agricultural products
		<i>December</i>		<i>December</i>		<i>December</i>			
		v trgovini	na tržnici	v trgovini	na tržnici	v trgovini	na tržnici		
<i>in store</i>	<i>on market place</i>	<i>in store</i>	<i>on market place</i>	<i>in store</i>	<i>on market place</i>				
Jedilni krompir	kg	0,63	0,80	0,34	1,00	0,67	1,00	kg	Potato
Fižol v zrnju	kg	2,28	5,28	2,37	3,95	2,36	4,13	kg	Bean, grain
Stara čebula	kg	0,66	1,50	0,60	1,25	0,82	1,50	kg	Old onion
Česen	kg	3,81	4,75	4,78	4,75	7,73	7,50	kg	Garlic
Jedilno korenje	kg	0,87	1,75	0,79	1,50	0,93	2,00	kg	Carrot
Zelena solata - endivija	kg	1,35	2,25	1,29	2,50	1,45	2,75	kg	Garden lettuce (endivie)
Zelena solata - ledenka	kg	1,35	2,25	2,00	2,50	2,63	2,35	kg	Garden lettuce (iceberg)
Sladko zelje	kg	0,58	1,00	0,52	1,00	0,58	1,00	kg	Sweet cabbage
Sveže kumarice	kg	2,34	2,92	1,79	2,50	2,25	3,00	kg	Fresh pickles
Svež paradižnik	kg	1,82	3,17	1,47	2,50	2,12	3,00	kg	Fresh tomato
Sveža paprika	kg	1,59	3,50	1,94	2,50	2,42	3,00	kg	Fresh pepper
Cvetača	kg	1,54	2,92	1,56	2,92	2,06	3,00	kg	Cauliflower
Orehova jedrca	kg	10,20	14,40	9,21	11,00	17,48	10,00	kg	Nut kernels
Jabolka namizna	kg	1,12	1,20	0,88	1,35	1,24	1,25	kg	Apples
Hruške namizne	kg	2,27	2,25	1,70	2,24	2,24	2,49	kg	Pears
Grozdje namizno	kg	2,29	2,49	3,51	2,49	4,01	2,49	kg	Grapes
Limone	kg	1,56	1,90	1,44	1,99	1,29	2,25	kg	Lemons
Pomaranče	kg	1,28	1,70	1,08	1,99	1,16	1,99	kg	Oranges
Banane	kg	1,09	1,50	1,05	1,50	1,11	1,55	kg	Bananas
Kiwi	kg	2,12	3,00	1,65	2,49	2,00	2,99	kg	Kiwis
Sveže sardele	kg	4,58	5,00	4,97	5,00	4,97	5,00	kg	Fresh sardines
Sveža postrv	kg	6,40	7,35	5,54	7,80	6,17	6,50	kg	Fresh trout
Nagelj	kos	1,09	0,60	1,13	0,60	1,15	0,80	piece	Fresh carnation
Vrtnica	kos	3,40	1,50	3,50	1,50	3,80	2,00	piece	Fresh rose

## 17 PLAČE Earnings

### 17.1 POVPREČNE MESEČNE BRUTO PLAČE ZAPOSLENIH PRI PRAVNIH OSEBAH PO STANDARDNI KLASIFIKACIJI DEJAVNOSTI *Average monthly gross earnings by legal persons by Standard Classification of Activities*

Dejavnosti	EUR			Activities
	2008	2009	2010	
<b>S k u p a j</b>	<b>1.663,43</b>	<b>1.728,07</b>	<b>1.766,09</b>	<i>Total</i>
A. Kmetijstvo in lov, gozdarstvo, ribištvo	1.380,89	1.398,69	1.465,17	<i>Agriculture, forestry and fishing</i>
B. Rudarstvo	1.444,05	1.502,28	1.557,06	<i>Mining and quarrying</i>
C. Predelovalne dejavnosti	1.561,84	1.615,46	1.741,43	<i>Manufacturing</i>
D. Oskrba z električno energijo, plinom in paro	1.939,96	2.055,78	2.140,26	<i>Electricity, gas, steam, air cond. supply</i>
E. Oskrba z vodo, ravnanje z odplakami in odpadki, saniranje okolja	1.563,09	1.621,95	1.577,33	<i>Water supply; sewer., wst. manag., remed. act.</i>
F. Gradbeništvo	1.159,12	1.196,54	1.241,05	<i>Construction</i>
G. Trgovina, vzdrževanje in popravila motornih vozil	1.504,91	1.538,96	1.598,20	<i>Wholesale, retail; repair of mot. vehicles</i>
H. Promet in skladiščenje	1.555,72	1.556,22	1.588,70	<i>Transportation and storage</i>
I. Gostinstvo	1.019,99	1.019,00	1.055,97	<i>Accommodation and food ser. activities</i>
J. Informacijske in komunikacijske dejavnosti	2.187,57	2.224,99	2.275,32	<i>Information and communication</i>
K. Finančne in zavarovalniške dejavnosti	2.366,77	2.316,26	2.336,45	<i>Financial and insurance activities</i>
L. Poslovanje z nepremičninami	1.480,75	1.525,37	1.579,63	<i>Real estate activities</i>
M. Strokovne, znanstvene in tehnične dejavnosti	1.879,99	1.921,61	1.959,43	<i>Professional, scientific, technical act.</i>
N. Druge raznovrstne poslovne dejavnosti	920,39	965,79	990,25	<i>Administrative and support service act.</i>
O. Dejavnost javne uprave, dejavnost obvezne socialne varnosti	1.841,99	1.932,08	1.901,18	<i>Public admin, defence; compulsory soc. sec.</i>
P. Izobraževanje	1.820,25	1.895,87	1.929,11	<i>Education</i>
Q. Zdravstvo in socialno varstvo	1.672,13	1.915,39	1.898,67	<i>Human health and social work activities</i>
R. Kulturne, razvedrilne in rekreacijske dejavnosti	1.662,54	1.754,64	1.789,30	<i>Arts, entertainment and recreation</i>
S. Druge dejavnosti	1.587,95	1.581,94	1.626,52	<i>Other service activities</i>

**17.2 POVPREČNE MESEČNE NETO PLAČE ZAPOSLENIH PRI PRAVNIH OSEBAH PO STANDARDNI KLASIFIKACIJI DEJAVNOSTI**  
*Average monthly net earnings by legal persons by Standard Classification of Activities*

Dejavnosti	EUR			Activities
	2008	2009	2010	
<b>S k u p a j</b>	<b>1.042,35</b>	<b>1.081,31</b>	<b>1.106,95</b>	<i>Total</i>
A. Kmetijstvo in lov, gozdarstvo, ribištvo	904,69	932,71	972,83	<i>Agriculture, forestry and fishing</i>
B. Rudarstvo	930,22	976,13	1.003,73	<i>Mining and quarrying</i>
C. Predelovalne dejavnosti	992,10	1.022,06	1.095,19	<i>Manufacturing</i>
D. Oskrba z električno energijo, plinom in paro	1.218,86	1.284,24	1.328,69	<i>Electricity, gas, steam, air cond. supply</i>
E. Oskrba z vodo, ravnanje z odplakami in odpadki, saniranje okolja	1.002,69	1.032,01	1.009,64	<i>Water supply; sewer., wst. manag., remed. act.</i>
F. Gradbeništvo	754,62	778,05	810,18	<i>Construction</i>
G. Trgovina, vzdrževanje in popravila motornih vozil	943,97	964,98	1.001,67	<i>Wholesale, retail; repair of mot. vehicles</i>
H. Promet in skladiščenje	1.011,93	1.017,24	1.035,25	<i>Transportation and storage</i>
I. Gostinstvo	680,93	683,38	709,00	<i>Accommodation and food ser. activities</i>
J. Informacijske in komunikacijske dejavnosti	1.317,13	1.343,75	1.373,71	<i>Information and communication</i>
K. Finančne in zavarovalniške dejavnosti	1.393,92	1.377,38	1.397,78	<i>Financial and insurance activities</i>
L. Poslovanje z nepremičninami	938,08	972,14	1.010,27	<i>Real estate activities</i>
M. Strokovne, znanstvene in tehnične dejavnosti	1.148,74	1.178,16	1.203,07	<i>Professional, scientific, technical act.</i>
N. Druge raznovrstne poslovne dejavnosti	624,26	654,51	676,34	<i>Administrative and support service act.</i>
O. Dejavnost javne uprave, dejavnost obvezne socialne varnosti	1.158,93	1.213,34	1.199,78	<i>Public admin, defence; compulsory soc. sec.</i>
P. Izobraževanje	1.148,00	1.189,87	1.213,23	<i>Education</i>
Q. Zdravstvo in socialno varstvo	1.060,10	1.188,56	1.184,84	<i>Human health and social work activities</i>
R. Kulturne, razvedrilne in rekreacijske dejavnosti	1.051,18	1.106,03	1.128,45	<i>Arts, entertainment and recreation</i>
S. Druge dejavnosti	992,68	992,34	1.026,78	<i>Other service activities</i>

**17.3 STRUKTURA ZAPOSLENIH OSEB V DRUŽBAH, PODJETJIH IN ORGANIZACIJAH PO VELIKOSTI BRUTO PLAČ PO STANDARDNI KLASIFIKACIJI DEJAVNOSTI V LETU 2010**

*Structure of persons in paid employment by amount of gross wages, by activities, 2010*

Dejavnost	Deleži po velikosti bruto plače v % <i>Shares by amount of gross wages in %</i>											Total
	Skupaj	do 708 €	od 709 € do 749 €	od 750 € do 803 €	od 804 € do 857 €	od 858 € do 915 €	od 916 € do 976 €	od 977 € do 1.039 €	od 1.040 € do 1.106 €	od 1.107 € do 1.179 €	od 1.180 € do 1.256 €	
	Total	under 708 €	from 709 € to 749 €	from 750 € to 803 €	from 804 € to 857 €	from 858 € to 915 €	from 916 € to 976 €	from 977 € to 1.039 €	from 1.040 € to 1.106 €	from 1.107 € to 1.179 €	from 1.180 € to 1.256 €	
<b>Skupaj</b>	<b>100</b>	<b>3,7</b>	<b>3,4</b>	<b>3,2</b>	<b>3,5</b>	<b>3,5</b>	<b>3,5</b>	<b>3,7</b>	<b>4,0</b>	<b>4,0</b>	<b>4,4</b>	<b>Total</b>
A. Kmetijstvo in lov, gozdarstvo, ribištvo	100	1,0	3,9	1,0	2,9	2,3	2,3	4,5	9,1	11,3	9,7	<i>Agriculture, forestry and fishing</i>
B. Rudarstvo	100	-	3,4	-	-	3,4	6,9	10,3	13,8	5,2	13,8	<i>Mining and quarrying</i>
C. Predelovalne dejavnosti	100	3,5	4,1	4,1	3,7	3,7	4,2	4,5	5,0	4,9	5,2	<i>Manufacturing</i>
D. Oskrba z električno energijo, plinom in paro	100	0,3	0,2	0,3	0,2	0,4	0,4	0,6	1,4	2,2	3,6	<i>Electricity, gas, steam and air conditioning supply</i>
E. Oskrba z vodo, ravn. z odplakami in odpadki, saniranje okolja	100	2,8	1,8	1,7	2,2	3,0	5,4	6,5	6,3	6,9	7,9	<i>Water supply, sewerage, waste management and remediation activities</i>
F. Gradbeništvo	100	15,8	10,2	7,5	6,3	5,5	4,3	4,2	4,6	4,3	4,0	<i>Construction</i>
G. Trgovina, vzdrževanje in popravila motornih vozil	100	3,0	4,4	5,2	6,1	6,7	5,9	5,4	4,8	4,6	4,5	<i>Wholesale and retail trade, repair of motor vehicles and motorcycles</i>
H. Promet in skladiščenje	100	4,9	2,5	1,9	2,3	2,5	2,5	3,5	5,0	5,7	7,1	<i>Transportation and storage</i>
I. Gostinstvo	100	13,3	14,3	9,1	8,1	7,4	6,1	5,7	5,0	4,0	4,0	<i>Accommodation and food service activities</i>
J. Informacijske in komunikacijske dejavnosti	100	1,2	1,3	1,3	1,3	1,4	1,5	1,4	1,7	2,0	2,8	<i>Information and communication</i>
K. Finančne in zavarovalniške dejavnosti	100	0,7	0,7	0,7	0,9	1,1	1,1	1,5	2,2	2,7	4,2	<i>Financial and insurance activities</i>
L. Poslovanje z nepremičninami	100	4,9	4,0	4,3	5,5	4,8	4,6	3,9	4,6	4,2	6,0	<i>Real estate activities</i>
M. Strokovne, znanstvene in	100	2,9	2,6	2,2	3,2	2,5	2,6	2,6	3,0	3,4	3,4	<i>Professional, scientific and technical</i>

tehnične dejavnosti												<i>activities</i>	
N.	Druge raznovrstne poslovne dejavnosti	100	15,5	10,7	10,7	10,0	7,8	6,2	4,7	4,2	3,9	3,7	<i>Administrative and support service activities</i>
O.	Dejavnost javne uprave, dejavnost obvezne socialne varnosti	100	0,5	0,8	0,6	0,9	1,6	2,3	3,3	4,7	5,4	5,4	<i>Public administration and defence, compulsory social security</i>
P.	Izobraževanje	100	1,1	1,7	2,0	2,5	1,9	3,1	2,6	2,5	2,1	2,2	<i>Education</i>
Q.	Zdravstvo in socialno varstvo	100	1,2	1,2	1,8	2,7	3,4	4,0	4,7	4,4	4,0	4,6	<i>Human health and social work activities</i>
R.	Kulturne, razvedrilne in rekreacijske dejavnosti	100	1,8	1,4	1,7	2,5	2,6	2,9	3,2	4,0	3,1	3,7	<i>Arts, entertainment and recreation</i>
S.	Druge dejavnosti	100	9,3	9,0	6,1	5,4	5,2	3,2	4,1	2,8	3,3	3,7	<i>Other service activities</i>

**17.4 STRUKTURA ZAPOSLENIH OSEB V DRUŽBAH, PODJETJIH IN ORGANIZACIJAH PO VELIKOSTI BRUTO PLAČ PO STANDARDNI KLASIFIKACIJI DEJAVNOSTI V LETU 2010**

*Structure of persons in paid employment by amount of gross wages, by activities, 2010*

Dejavnost	Deleži po velikosti bruto plače v % <i>Shares by amount of gross wages in %</i>										
	od 1.257 € do 1.336 € from 1.257 € to 1.336 €	od 1.337 € do 1.427 € from 1.337 € to 1.427 €	od 1.428 € do 1.532 € from 1.428 € to 1.532 €	od 1.533 € do 1.656 € from 1.533 € to 1.656 €	od 1.657 € do 1.811 € from 1.657 € to 1.811 €	od 1.812 € do 2.002 € from 1.812 € to 2.002 €	od 2.003 € do 2.234 € from 2.003 € to 2.234 €	od 2.235 € do 2.566 € from 2.235 € to 2.566 €	od 2.567 € do 3.340 € from 2.567 € to 3.340 €	od 3.341 € from 3.341 €	
<b>S k u p a j</b>	<b>4,5</b>	<b>5,0</b>	<b>5,4</b>	<b>5,6</b>	<b>5,9</b>	<b>6,1</b>	<b>6,0</b>	<b>6,5</b>	<b>8,4</b>	<b>9,6</b>	<b>Total</b>
A. Kmetijstvo in lov, gozdarstvo, ribištvo	5,2	7,4	4,9	8,4	5,8	4,2	4,2	4,2	4,2	3,6	<i>Agriculture, forestry and fishing</i>
B. Rudarstvo	1,7	8,6	6,9	10,3	3,4	3,4	-	3,4	1,7	3,4	<i>Mining and quarrying</i>
C. Predelovalne dejavnosti	4,6	4,8	4,5	5,3	5,6	5,7	5,5	5,0	6,6	9,3	<i>Manufacturing</i>
D. Oskrba z električno energijo, plinom in paro	5,2	5,8	7,5	9,6	11,1	11,1	9,9	9,5	11,3	9,6	<i>Electricity, gas, steam and air conditioning supply</i>
E. Oskrba z vodo, ravnanje z odplakami in odpadki, saniranje okolja	5,1	5,2	8,1	6,0	5,5	7,8	4,2	3,9	4,4	5,4	<i>Water supply, sewerage, waste management and remediation activities</i>
F. Gradbeništvo	4,0	4,0	4,0	4,3	3,7	3,4	2,5	2,3	2,5	2,8	<i>Construction</i>
G. Trgovina, vzdrževanje in popravila motornih vozil	4,5	4,5	4,4	4,6	4,9	4,5	3,9	3,8	5,7	8,5	<i>Wholesale and retail trade, repair of motor vehicles and motorcycles</i>
H. Promet in skladiščenje	7,4	8,9	10,4	8,5	7,2	6,0	3,2	2,4	3,1	4,9	<i>Transportation and storage</i>
I. Gostinstvo	3,9	3,6	2,4	2,2	2,1	1,8	1,4	2,6	1,3	1,6	<i>Accommodation and food service activities</i>
J. Informacijske in komunikacijske dejavnosti	3,1	3,7	4,8	6,0	7,1	9,1	9,9	10,4	14,3	15,7	<i>Information and communication</i>
K. Finančne in zavarovalniške dejavnosti	4,7	6,3	6,3	6,7	7,0	7,7	7,3	8,5	12,5	17,4	<i>Financial and insurance activities</i>
L. Poslovanje z nepremičninami	4,8	4,7	6,4	5,9	5,3	6,5	4,4	3,9	5,4	5,9	<i>Real estate activities</i>



M.	Strokovne, znanstvene in tehnične dejavnosti	4,0	5,8	7,0	6,1	6,3	5,9	6,2	7,2	10,5	12,5	<i>Professional, scientific and technical activities</i>
N.	Druge raznovrstne poslovne dejavnosti	3,0	3,0	2,9	2,3	2,4	2,7	1,7	1,5	1,5	1,5	<i>Administrative and support service activities</i>
O.	Dejavnost javne uprave, dejavnost obvezne socialne varnosti	5,7	5,5	5,6	6,3	7,5	6,9	5,7	7,7	13,0	10,5	<i>Public administration and defence, compulsory social security</i>
P.	Izobraževanje	2,7	4,0	5,1	4,8	5,2	7,8	13,7	14,1	11,1	9,9	<i>Education</i>
Q.	Zdravstvo in socialno varstvo	5,6	5,9	6,1	5,9	6,9	6,6	5,7	6,0	7,5	11,6	<i>Human health and social work activities</i>
R.	Kulturne, razvedrilne in rekreacijske dejavnosti	4,7	5,7	6,8	7,9	7,4	7,2	6,5	9,3	10,1	7,4	<i>Arts, entertainment and recreation</i>
S.	Druge dejavnosti	3,0	3,5	4,2	4,1	4,2	4,2	5,2	4,9	5,7	9,0	<i>Other service activities</i>

## 18 SOCIALNO VARSTVO

### *Social protection*

#### 18.1 ŠTEVILO OBČANOV – PREJEMNIKOV SOCIALNO VARSTVENIH DAJATEV

##### *Number of persons – recipients of social benefits protecting*

	2006	2007	2008	2009	2010	
Število prejemnikov	4.691	4.471	4.325	4.933	5.627	<i>Number of recipients</i>
Vrsta denarne pomoči						<i>Type of monetary help</i>
- materialna ogroženost	1.889	1.849	2.062	2.541	3.364	<i>- material endangerment</i>
- pomoč ob začetku šolskega leta	767	700	571	669	626	<i>- help on a beginning of school year</i>
- šola v naravi/letovanje	23	20	20	16	9	<i>- open-air school/holidaymaking</i>
- šolska kosila	1.920	1.799	1.586	1.615	1.537	<i>- school lunches</i>
- kosila starejšim nad 65 let	17	13	9	10	9	<i>- lunch to older against 65 years</i>
- pomoč ob rojstvu otroka	75	90	77	82	82	<i>- help on a birth of a child</i>
Izredna denarna pomoč ob poplavi	-	-	-	-	221	<i>Extraordinary financial assistance to the flood of</i>
Doplačila oskrbnih stroškov	627	631	651	699	709	<i>Extra charges of supplying costs</i>
- domovi za starejše občane	360	346	355	396	406	<i>- old people's home</i>
- posebni socialni zavodi	267	285	296	303	303	<i>- special social welfare institutions</i>
Subvencija najemnin	479	640	642	710	707	<i>Subvention rental</i>

## 18.2 UPORABNIKI NEKATERIH SOCIALNOVARSTVENIH STORITEV V UPRAVNI ENOTI LJUBLJANA

### *Users of certain administrative welfare services in Ljubljana unit*

Upravna enota Ljubljana	2008	2009	2010	Ljubljana unit
Vrsta denarne pomoči				<i>Type of financial assistance</i>
- otroški dodatek <sup>1)</sup>	606.311	613.837	610.849	-child allowance <sup>1)</sup>
- delno plačilo za izgubljeni dohodek <sup>2)</sup>	75	78	85	- partial payment for lost income <sup>2)</sup>
- porodniško nadomestilo in dopust	3.912	4.103	4.148	- maternity compensation and leave
- porodniško nadomestilo brez dopusta	91	113	130	- maternity compensation without leave
Pravice iz naslova krajšega delovnega časa				<i>Rights to part-time</i>
- krajši delovni čas do 3. leta otrokove starosti	1.486	1.901	2.366	- part-time to children's third years old
- krajši delovni čas po otrokovem 3. letu starosti	15	19	20	- part-time after children's third years old
- plačilo prispevkov v primeru 4 ali več otrok	145	168	190	-payment of contributions in the case of 4 or more children
Varstvo otrok in družine				<i>Family and children's protection</i>
- rejništvo	148	139	145	- foster care
- posvojitve	1	7	3	- adoption
- postavitve pod skrbništvo (otroci)	26	28	31	- set up under custody (children)
- postavitve pod skrbništvo (odrasli)	113	121	144	- set up under the guardianship (adult)

<sup>1)</sup> Podatek zajema povprečno število otrok na mesec, ki so prejeli otroški dodatek.

<sup>1)</sup> The information includes average number of children per month who received child benefit.

<sup>2)</sup> Podatek zajema število odraslih oseb, ki so koristile pravico delnega plačila za izgubljeni dohodek.

<sup>2)</sup> The information includes the number of adults who enjoyed the right to partial payment lost income.

## 19 GOSPODARSKE JAVNE SLUŽBE

### *Public utility services*

(Področje prometa je predstavljeno v poglavju 11.)

(Field of traffic is introduced in chapter 11.)

### 19.1 PORABA ELEKTRIČNE ENERGIJE, PLINA, VODE NA PREBIVALCA

#### *Consumption of electricity, gas and water per capita*

	Poraba na prebivalca		
	elek.energije v KWh <i>Electricity in KWh</i>	plina v KWh <sup>1)</sup> <i>Gas in KWh <sup>1)</sup></i>	vode v m <sup>3</sup> <i>Water in m<sup>3</sup></i>
1990	3.557	989	112,6
1991	3.591	1.231	108,2
1992	3.632	1.263	105,8
1993	3.600	1.360	102,6
1994	3.601	1.431	97,6
1995	3.871	1.513 <sup>2)</sup>	90,9 <sup>3)</sup>
1996	3.805	1.703 <sup>2)</sup>	86,4 <sup>3)</sup>
1997	3.950	1.730 <sup>2)</sup>	85,5 <sup>3)</sup>
1998	4.099	1.811 <sup>2)</sup>	86,0 <sup>3)</sup>
1999	4.207	2.105 <sup>2)</sup>	91,6
2000	4.361	2.110 <sup>2)</sup>	91,5
2001	4.518	2.047 <sup>2)</sup>	86,3
2002	4.691	2.095 <sup>2)</sup>	83,2
2003	4.927	2.448 <sup>2)</sup>	81,9
2004	5.581	2.675 <sup>2)</sup>	82,2
2005	5.714	2.694 <sup>4)</sup>	81,6
2006	5.441	2.881 <sup>4)</sup>	81,5
2007	6.119	2.580 <sup>4)</sup>	80,8
2008	6.134	2.937 <sup>4)</sup>	78,4
2009	5.976	2.693 <sup>4)</sup>	76,5
2010	6.093	2.730 <sup>4)</sup>	74,2

<sup>1)</sup> Upoštevan le plin JP Energetika sektor Plinarna.

<sup>1)</sup> *Included only JP Energy Gas, the sector Gasworks*

<sup>2)</sup> Pri porabi plina so upoštevani prebivalci Mestne občine Ljubljana in občine Medvode.

<sup>2)</sup> *In gas consumption are considered residents of the City of Ljubljana and Municipality of Medvode*

<sup>3)</sup> Podatki veljajo za območja naslednjih občin: Brezovica, Dol pri Ljubljani, Ig, Mestna občina Ljubljana in Vrhnika

<sup>3)</sup> *Data relating to the area following municipalities: Brezovica, Dol pri Ljubljani, Ig, City of Ljubljana and Vrhnika*

<sup>4)</sup> Podatek velja za območja naslednjih občin: Brezovica, Dobrova - Polhov Gradec, Dol pri Ljubljani, Ig, Medvode, Mestna občina Ljubljana in Škofljica.

<sup>4)</sup> *Data relating to the area following municipalities: Brezovica, Dobrova - Polhov Gradec, Dol pri Ljubljani, Ig, Medvode, City of Ljubljana and Škofljica*

**19.2 OSKRBA LJUBLANE Z ELEKTRIČNO ENERGIJO (MESTNO OBMOČJE)**  
*The supply of Ljubljana with electricity (an urban range)*

	Merska enota	2006	2007	2008	2009	2010	Unit	
Dolžina razdelilne mreže	km	4.166	4.088	4.129	4.277	4.452	<i>Km</i>	<i>Length of distribution network</i>
Inštalirani števc								<i>Active customer meters</i>
odjemalcev - vsi	štev.	124.080	136.030	136.889	138.854	138.533	<i>Number</i>	<i>installed all</i>
za gospodinjstvo	štev.	111.446	122.004	122.776	124.466	127.403	<i>Number</i>	<i>for household</i>
Poraba električne energije								<i>Consumption of electricity</i>
Skupaj	MWh	1.454.611	1.638.484	1.693.542	1.671.086	1.706.790	<i>MWh</i>	<i>Total</i>
- gospodinj	MWh	362.578	402.773	417.012	410.958	499.295	<i>MWh</i>	<i>Household's sale</i>
- javna razsvetljava	MWh	21.463	22.860	24.794	15.431	18.808	<i>MWh</i>	<i>Public lighting</i>
- odjemalci na srednji napetosti	MWh	604.367	676.802	682.688	675.990	668.412	<i>MWh</i>	<i>Customers at medium voltage</i>
- odjemalci na nizki napetosti	MWh	466.203	536.048	569.048	568.707	520.275	<i>MWh</i>	<i>Customers at low voltage</i>

**19.3 OSKRBA S TOPLOTNO ENERGIJO**  
*Heat supply*

	Merska enota	2006	2007	2008	2009	2010	Unit	
Dolžina vročevodnega omrežja	km	211	238	241	247	253	<i>km</i>	<i>The length of district heating network</i>
Skupna priključna moč odjemalcev	MWh	1.133	1.146	1.165	1.177	1.186	<i>MWh</i>	<i>Total customers connecting power</i>
Skupno število toplotnih postaj	štev.	3.075	3.223	3.361	3.547	3.713	<i>Number</i>	<i>The total number of thermal stations</i>
Proizvodnja toplotne energije	MWh	1.231.899	1.151.130	1.236.753	1.225.597	1.355.487	<i>MWh</i>	<i>Heat production</i>
Priključena stanovanja	štev.	53.097	53.672	54.488	55.809	56.271	<i>Number</i>	<i>Attached dwellings</i>

## 19.4 OSKRBA S PLINOM

### Supply of gas

	Merska enota	2006	2007	2008	2009	2010	Unit	
Dolžina razdelilne mreže	km	514	563	589	604	626	km	Length of distribution network
Plinski priključki ( stanje 31.12. )	štev.	51.048	51.582	52.052	52.538	52.653	Number	Gas connections ( condition on 31.12. )
Potrošnja plina								Gas sales
- vsa	MWh	770.225	690.779	810.840	753.110	764.786	MWh	- all
- gospodinjstva	MWh	505.548	427.464	503.462	467.287	483.990	MWh	- households
- ostali potrošniki ( industrija, obrt in drugi )	MWh	264.677	263.316	307.378	285.823	280.795	MWh	- other consumers ( industry, craft and others )

<sup>1)</sup> Sistem oskrbe s plinom se iz območja MOL širi v nekatere primestne občine. V podatkih so poleg Medvod zajete še občine Brezovica, Dobrova - Polhov Gradec, Dol pri Ljubljani, Horjul, Ig in Škofljica.

<sup>1)</sup> Gas supply system is spreading from areas City of Ljubljana to some suburban municipalities. Beside the Municipality of Medvode, the data are also included the Municipalities of Brezovica, Dobrova - Polhov Gradec, Dol pri Ljubljani, Horjul, Ig and Škofljica.

## 19.5 JAVNI VODOVOD

### Public waterworks

	Merska enota	2006	2007	2008	2009	2010	Unit	
Dolžina primarnih in sekundarnih cevovodov	km	932	937	943	946	950	km	The length of primary and secondary pipelines
Vodovodni priključki	štev.	33.641	34.083	34.575	34.924	35.171	Number	Plumbing connections
Načrpana voda - vsa	tisoč m <sup>3</sup>	31.079	30.573	30.562	29.841	29.322	thousand m <sup>3</sup>	Pumped water - all
Oddana voda								Delivery water
skupaj:	tisoč m <sup>3</sup>	21.539	21.629	21.655	21.402	20.791	thousand m <sup>3</sup>	total:
- gospodinjstva in ostali porabniki	tisoč m <sup>3</sup>	16.797	16.778	16.678	16.636	16.377	thousand m <sup>3</sup>	households and other consumers
- gospodarstvo	tisoč m <sup>3</sup>	4.741	4.851	4.977	4.766	4.415	thousand m <sup>3</sup>	economy
Izgube v omrežju	tisoč m <sup>3</sup>	9.540	8.944	8.907	8.439	8.531	thousand m <sup>3</sup>	Network losses

## 19.6 JAVNA KANALIZACIJA

### Public sewerage

	Merska enota	2006	2007	2008	2009	2010	Unit	
Dolžina kanalov								<i>Lenght of sewers</i>
skupaj	m	965.800	978.103	987.962	994.205	1.003.819	m	<i>Total</i>
- prehodnih	m	76.196	76.171	76.420	76.588	117.194	m	<i>- Passable</i>
- neprehodnih	m	889.604	901.932	911.542	917.617	886.625	m	<i>- Impassable</i>
Za odvod meteorne vode	m	256.049	262.978	266.625	268.758	274.474	m	<i>For drain storm water</i>
Za odvod odpadne vode	m	238.979	245.625	248.881	251.553	256.352	m	<i>For drain sewage water</i>
Revizijski jaški	štev.	29.264	29.802	28.457	28.654	28.979	Number	<i>Review shafts</i>
Ulični požiralniki	štev.	22.784	23.163	23.601	23.757	24.232	Number	<i>Street's swallows</i>
Hišni priključki <sup>1)</sup>	štev.	25.685	-	26.699	26.474	26.716	Number	<i>House's connections<sup>1)</sup></i>

<sup>1)</sup> Podatek za celotno omrežje v upravljanju JP Vodovod - Kanalizacija.

<sup>1)</sup> Data for the entire network in the management of JP Vodovod - Kanalizacija

## 19.7 JAVNA RAZSVETLJAVA

### Public lighting

	Merska enota	2006	2007	2008	2009	2010	Unit	
Svetlobna telesa	štev.	32.384	31.955	32.268	32.986	32.344	Number	<i>Lighting fixtures</i>
Žarnice z žarilno nitko	štev.	22	22	22	16	16	Number	<i>Electric bulb with filament</i>
Živosrebrne žarnice VTF	štev.	7.417	4.741	3.425	3.516	995	Number	<i>Quick silver's bulb</i>
Natrijeve žarnice	štev.	21.014	15.048	15.125	16.328	14.460	Number	<i>Sodium's bulb</i>
Fluorescenčne žarnice	štev.	10.267	12.511	12.367	1.492	14.280	Number	<i>Fluorescent's bulb</i>
LED žarnice	štev.	-	-	-	-	288	Number	<i>LED's bulb</i>
Moč svetilnih teles	KW	5.790	5.530	4.970	4.724	4.102	KW	<i>The power of lighting fixtures</i>

## 19.8 ČIŠČENJE POVRŠIN Surface cleaning

	Merska enota	2006	2007	2008	2009	2010	Unit	
Motorna vozila - vsa	štev.	155	164	176	206	201	Number	Motorcycles - all
Spec. vozila za odvoz smeti	štev.	47	53	-	-	-	Number	Special vehicles for carry away a rubbish
Smetarska vozila	štev.	-	-	60	67	67	Number	The vehicles for rubbish
Vozila za odvoz fekalij	štev.	2	2	-	-	-	Number	Vehicles for removal of faeces
Pralno - smetarska vozila	štev.	-	-	4	5	5	Number	Vehicles for removal of faeces and for washing
Cisterna za pranje ulic	štev.	1	1	3	4	5	Number	Cistern for washing streets
Pometalni stroji	štev.	-	-	14	14	14	Number	Sweeping machines
Vozila za čiščenje ulic	štev.	9	11	-	-	-	Number	Street cleaning vehicles
Druga motorna vozila	štev.	18	18	-	-	-	Number	Other motorcycles
Smetarska vozila z ročnim nakladanjem	štev.	-	-	10	12	9	Number	Vehicles for rubbish with manual loading
Smetarska elektr. vozila z ročnim nakladanjem	štev.	-	-	2	3	3	Number	Electrical vehicles for rubbish with manual loading
Club car	štev.	-	-	2	-	-	Number	Club car
Tovorna vozila	štev.	-	-	50	56	52	Number	Truck vehicles
Osebna vozila	štev.	-	-	30	37	35	Number	Individual vehicles
Druga vozila ( prikolice, kosilnice, traktor..... )	štev.	-	-	-	8	11	Number	Other vehicles
Ročno čiščenje ulic <sup>1)</sup>	tis.m <sup>2</sup>	270	270	270	281	300	Thousand m <sup>2</sup>	Streets that are cleaned manual
Strojno čiščenje ulic <sup>1)</sup>	tis.m <sup>2</sup>	403	403	430	430	450	Thousand m <sup>2</sup>	Streets that are cleaned by machines
Spiranje ulic <sup>1)</sup>	tis.m <sup>2</sup>	129	129	129	129	129	Thousand m <sup>2</sup>	Streets that are washing off
Površina odlagališča	tis.m <sup>2</sup>	279	279	279	279	279	Thousand m <sup>2</sup>	The surface of dumping - place
Stanovanjske in poslovne površine/na mesec	tis.m <sup>2</sup>	23.957	24.029	-	-	-	Thousand m <sup>2</sup>	Housing and business areas per month
Delavci pri čiščenju	štev.	58	62	69	70	70	Number	Workers at cleaning
Delavci pri odvozu smeti	štev.	142	146	155	158	159	Number	Workers at carry away a rubbish
Odpeljani komunalni odpadki	tis.m <sup>3</sup>	1.207	1.214	1.223	1.396	1.347	Thousand m <sup>3</sup>	Municipal wastes removed

<sup>1)</sup> To je območje med Aškerčevo cesto, Karlovško cesto, Roško cesto, Šmartinsko cesto, Masarykovo cesto in Tivolsko cesto.

<sup>1)</sup> It's area between Aškerčeva street, Karlovška street, Roška street, Šmartinska street, Masaryikova street and Tivolska street.



**19.9 ODLAGALIŠČE ODPADKOV LJUBLJANA BARJE**  
*Wastes of dumping – place Ljubljana Barje*

	2006	2007	2008	2009	2010	
Število let do zapolnitve	6	5	5	4	4	<i>Number of years to fill</i>
Površina odlagališča v 100 m <sup>2</sup>	2.793	2.793	2.793	2.793	2.793	<i>The surface of dumping - place in 100m<sup>2</sup></i>
Volumen odlagališča v m <sup>3</sup>	5.147.000	5.147.000	5.147.000	5.147.000	5.147.000	<i>The volume of dumping - place in m<sup>3</sup></i>
Letna uporaba odlagalnega prostora v 1000 m <sup>3</sup>	197	195	180	165	160	<i>The dumping - place of use by year in 1000m<sup>3</sup></i>
Zmogljivost še ne zapoljenega prostora v 1000 m <sup>3</sup>	1.401	1205	1053	897	702	<i>Capacity to the unfill of dumping - place in 1000m<sup>3</sup></i>
Količina pripeljanih odpadkov v 1000 t	184	196	189	162	141	<i>The quantity of carrying wastes in 1000 t</i>

**19.10 STRUKTURA ODPADKOV NA ODLAGALIŠČU LJUBLJANA BARJE**  
*The structure of wastes on the dumping – place Ljubljana Barje*

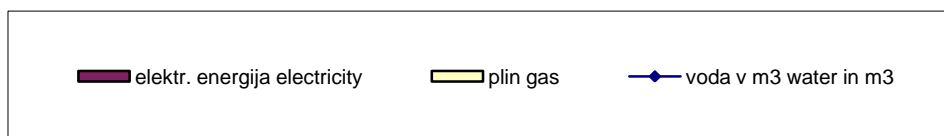
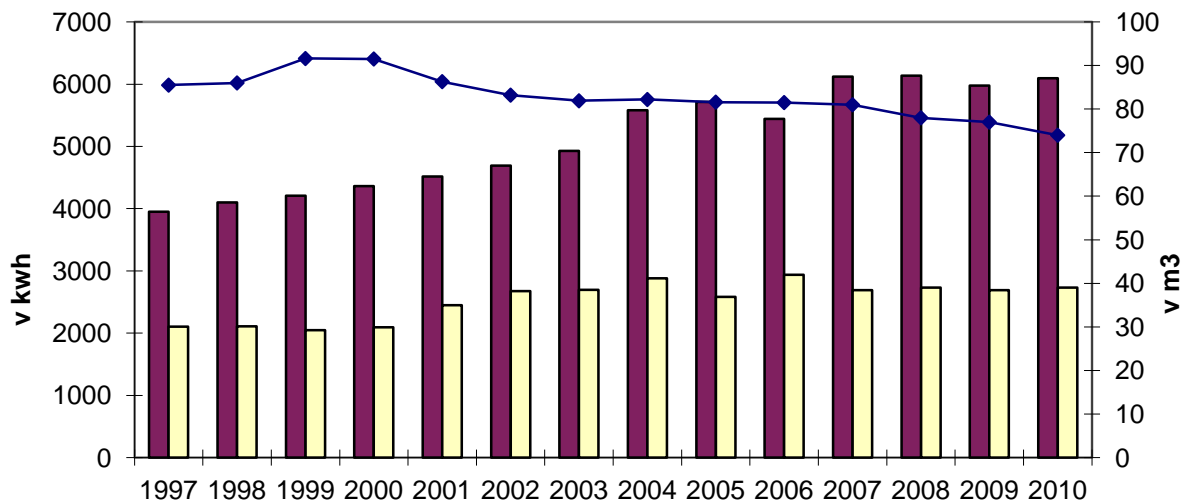
	2006	2007	2008	2009	2010	
<b>Skupaj<sup>1)</sup></b>	<b>178.238</b>	<b>196.261</b>	<b>176.068</b>	<b>153.326</b>	<b>133.317</b>	<b>Total</b>
Gospodinjiski in komunalni odpadki	138.911	131.585	121.289	109.233	99.210	<i>Household and municipal wastes</i>
Ulični odpadki	3.072	1.614	2.626	3.446	2.437	<i>Street's wastes</i>
Trava, listje, vejevje	4.140	6.880	-	-	1.984	<i>Grass, leaves, branches</i>
Usedline cestnih požiralnikov	-	420	676	105	67	<i>Sedimentes of street's swallows</i>
Kosovni odpadki	8.589	7.186	8.823	8.451	8.556	<i>Wastes in pieces</i>
Odpadni gradbeni material	12.814	21.121	26.802	22.837	16.396	<i>Waste building material</i>
Blato iz čistilnih naprav	1.698	1.046	759	481	-	<i>Sludge from cleaning devices</i>
Posebni odpadki	7.566	8.215	7.780	6.998	4.085	<i>Special wastes</i>
Drugi odpadki	1.448	2.676	7.313	1.775	582	<i>Other wastes</i>
Odpadne gume	196	327	327	199	65	<i>Rubber's wastes</i>
Stare baterije	4	2	5	7	-	<i>Old batteries</i>
Ugaski in pepel TE-TO	13.528	15.189	10.382	18.245	15.840	<i>Cinders and ashes TE - TO</i>

<sup>1)</sup> V skupni količini odpadkov niso upoštevane odpadne gume, stare baterije ter ugaski in pepel TE - TO, ker se ne odlagajo na istem odlagalnem polju.

<sup>1)</sup> In total quantity of wastes are not considered rubber's wastes, old batteries and cinders and ashes TE - TO, because they are not depositing on the same dumping - place.

**PORABA ELEKTRIČNE ENERGIJE, PLINA IN VODE NA PREBIVALCA V GOSPODINJSTVIH V LETIH 1997-2010**

*Consumption of electricity, gas and water per capita in years 1997-2010*



## 20 VZGOJA IN IZOBRAŽEVANJE *Education*

### 20.1 VRTCI *Kindergartens*

	Število vrtcev <sup>1)</sup> <i>Number of kindergartens<sup>1)</sup></i>	Otroci vsi <i>Children total</i>	Število odklonjenih otrok <i>Number of children refused</i>	Zaposleno osebje za nego in vzgojo <i>Care and educational staff</i>	Otroci na eno org. <i>Children on one organization</i>	Otroci na zaposl. <i>Number of children per staff</i>
2000	105	11.863	201	1.539	113	7,7
2001	103	11.675	428	1.482	114	7,9
2002	99	11.228	94	1.453	113	7,7
2003	99	10.508	57	1.404	106	7,4
2004	83 <sup>2)</sup>	10.113	154	1.361	122	7,4
2005	98	10.813	148	1.619	110	6,6
2006	98	10.825	175	1.511	110	7,2
2007	100	11.253	250	1.545	113	7,3
2008	99	11.365	706	1.581	115	7,2
2009	108 <sup>3)</sup>	12.371	2.247	1.652	115	7,5
2010	110 <sup>3)</sup>	12.662	1.930	1.719	115	7,4

<sup>1)</sup> Vključeni so samostojni vrtci, enote vrta pri upravi, dislocirane enote vrta, vrtci kot organizacijska enota zavoda ali druge gospodarske družbe in vrtci kot enote pri osnovni šoli.

<sup>1)</sup> *Data include independent kindergartens, units of kindergartens at administration, branch units of a kindergarten, kindergartens*

*as a part of another institution or another economic society and kindergartens as a part of an elementary school.*

<sup>2)</sup> Število vrtcev brez enot

<sup>2)</sup> *Number of kindergartens without units.*

<sup>3)</sup> Javni in zasebni vrtci

<sup>3)</sup> *Public and private kindergartens*

**20.2 ŠTEVILO UČENCEV OSNOVNIH IN SREDNJIH ŠOL TER SLUŠATELJI VIŠJIH STROKOVNIH ŠOL IN VISOKOŠOLSКИH ZAVODOV**

*Number of pupils of elementary and upper secondary schools and participants of vocational colleges and higher education institutions*

	Učenci <sup>1)</sup> <i>Pupils <sup>1)</sup></i>		Slušatelji <i>Participants</i>	
	osnovnih šol <i>elementary schools</i>	srednjih šol <i>upper secondary schools</i>	višjih strokovnih šol <i>vocational colleges</i>	visokošolskih zavodov <sup>3)</sup> <i>higher education institutions <sup>3)</sup></i>
1999/2000	23.488 <sup>2)</sup>	27.570	-	40.394
2000/01	22.608 <sup>2)</sup>	26.961	167	42.235
2001/02	22.079 <sup>2)</sup>	26.481	1.285	43.059
2002/03	21.569 <sup>2)</sup>	26.417	1.852	44.386
2003/04	21.865 <sup>2)</sup>	26.028	2.530	43.425
2004/05	21.419 <sup>2)</sup>	26.022	3.040	44.684
2005/06	20.659 <sup>2)</sup>	25.556	2.855	44.795
2006/07	20.235 <sup>2)</sup>	24.501	3.379	43.989
2007/08	19.906 <sup>2)</sup>	23.873	3.525	42.641
2008/09	19.887	22.949	3.803	44.574
2009/10	19.773	22.516	1.770 <sup>5)</sup>	37.809 <sup>4)</sup>
2010/11	19.745	21.567	1.725 <sup>5)</sup>	35.851 <sup>4)</sup>

<sup>1)</sup> Učenci na začetku šolskega leta

<sup>1)</sup> *Data for pupils refer to the beginning of the school year*

<sup>2)</sup> Šteti so tudi učenci devetletne osnovne šole

<sup>2)</sup> *Data include also pupils in the nine - year program of elementary school*

<sup>3)</sup> Štete so visoke šole, fakultete in akademije

<sup>3)</sup> *Data include Professional Colleges, Faculties and Academies of Arts*

<sup>4)</sup> Vir podatkov: Univerza v Ljubljani

<sup>4)</sup> *Sources of data: University of Ljubljana*

<sup>5)</sup> Študentje s stalnim bivališčem v Mestni občini Ljubljana

<sup>5)</sup> *Students by permanent residence in the City of Ljubljana*

**20.3 OSNOVNE ŠOLE NA ZAČETKU ŠOLSKEGA LETA**  
*Elementary schools at the beginning of the school year*

	2006/07	2007/08	2008/09	2009/10	2010/11	
Število:						<i>Number:</i>
- samostojnih, osnovnih in podružničnih šol	53	53	55	55	55	- independent, central and subsidiary schools
- oddelkov	961*	952	960	970	962	- class units
- učencev	20.235	19.906	19.887	19.773	19.745	- pupils
- učnega, strokovnega in vodstvenega osebja <sup>1)</sup>	2.236	2.187	2.216	2.216	-	- educational, professional support and management staff <sup>1)</sup>

\* Popravljen podatek. Vir je Ministrstvo za šolstvo in šport

\* *Corrected data. Source is Ministry of Education and Sport*

<sup>1)</sup> Podatek za konec šolskega leta

<sup>1)</sup> *Data for the end of the school year*

**20.4 UČENCI OSNOVNIH ŠOL PO RAZREDIH, ZAČETEK ŠOLSKEGA LETA**  
*Pupils of elementary school, by grades, at the beginning of the school year*

	število učencev number of pupils			<i>Total</i>
	2008/09	2009/10	2010/11	
<b>Supaj</b>	<b>19.887</b>	<b>19.773</b>	<b>19.745</b>	
1. razred	2.240	2.219	2.303	<i>1<sup>th</sup> grade</i>
2. razred	2.168	2.255	2.163	<i>2<sup>nd</sup> grade</i>
3. razred	2.317	2.192	2.228	<i>3<sup>rd</sup> grade</i>
4. razred	2.155	2.316	2.178	<i>4<sup>th</sup> grade</i>
5. razred	2.200	2.140	2.263	<i>5<sup>th</sup> grade</i>
6. razred	2.150	2.215	2.182	<i>6<sup>th</sup> grade</i>
7. razred	2.150	2.151	2.185	<i>7<sup>th</sup> grade</i>
8. razred	2.200	2.134	2.149	<i>8<sup>th</sup> grade</i>
9. razred	2.307	2.151	2.094	<i>9<sup>th</sup> grade</i>

**20.5 PODALJŠANO BIVANJE NA OSNOVNIH ŠOLAH KONEC ŠOLSKEGA LETA**  
*Prolonged stay in elementary schools at the end of the school year*

	2006/07	2007/08	2008/09	2009/10	2010/11	
Število:						Number:
- šol	53	53	54	54	53	- elementary schools
- oddelkov	382	349	358	372	349	- class units
- učencev	9.708	10.069	10.137	10.330	10.173	- pupils

**20.6 SREDNJE IZOBRAŽEVANJE NA ZAČETKU ŠOLSKEGA LETA**  
*Upper secondary schools at the beginning of the school year*

	2006/07	2007/08	2008/09	2009/10	2010/11	
Šole	33	31	32	32	32	Schools
oddelki	899	889	846	821	828	class units
dijaki skupaj	24.501	23.873	22.949	22.516	21.567	students total
od tega ženske	12.303	12.111	11.514	11.469	11.004	women
Učno osebje <sup>1)</sup>	2.150	2.047	2.060	1.997	-	Educational staff

<sup>1)</sup> Podatek za konec šolskega leta

<sup>1)</sup> Data refer to the end of the school year

**20.7 UČENCI SREDNJEGA IZOBRAŽEVANJA PO LETNIH ŠOLE, ŠTEVILU  
 ODDELKOV, SPOLU IN PONAVLJALCI**  
*Secondary school pupils by grades, class units, sex and repeaters*

	2009/10				2010/11				
	Oddelki Grades	Vsi Total	Ženske Women	Ponavljalci Repeaters	Oddelki Grades	Vsi Total	Ženske Women	Ponavljalci Repeaters	
<b>Skupaj</b>	<b>821</b>	<b>22.516</b>	<b>11.469</b>	<b>894</b>	<b>828</b>	<b>21.567</b>	<b>11.004</b>	<b>1.022</b>	<b>Total</b>
1. letnik	204	5.921	3.111	275	214	5.729	2.812	333	1 <sup>th</sup> grade
2. letnik	199	5.382	2.663	214	206	5.322	2.778	275	2 <sup>nd</sup> grade
3. letnik	203	5.389	2.697	176	198	5.050	2.560	220	3 <sup>rd</sup> grade
4. letnik	185	4.997	2.576	179	181	4.717	2.452	167	4 <sup>th</sup> grade
5. letnik	30	827	422	50	29	749	402	27	21 <sup>th</sup> grade

**20.8 SREDNJE IZOBRAŽEVANJE V ŠOLSLEM LETU 2010/11**  
*Secondary education in the school year 2010/11*

	<b>Dijaki</b> <i>Students</i>						
	Skupaj <i>Total</i>			I. letnik <i>1<sup>th</sup> grade</i>			
	Število oddelkov <i>Number of class units</i>	Število dijakov <i>Number of students</i>	Število žensk <i>Number of women</i>	Število oddelkov <i>Number of class units</i>	Število dijakov <i>Number of class units</i>	Število žensk <i>Number of women</i>	
<b>Skupaj</b>	<b>828</b>	<b>21.567</b>	<b>11.004</b>	<b>214</b>	<b>5.729</b>	<b>2.812</b>	<b>Total</b>
Splošno izobraževalne aktivnosti	361	9.335	5.519	89	2.375	1.371	<i>General education results</i>
Izobraževalne vede in izobraževanje učiteljev	13	404	383	3	93	85	<i>Educational sciences and educating of teachers</i>
Umetnost in humanistika	53	1.254	698	14	394	220	<i>Arts and humanities</i>
Družbene, poslovne, upravne in pravne vede	87	2.408	1.427	18	511	297	<i>Social, economic, administrative and legal sciences</i>
Naravoslovje, matematika in računalništvo	16	486	18	4	119	0	<i>Science, mathematics and computer science</i>
Tehnika, proizvodne tehnologije in gradbeništvo	162	3.822	339	47	1.108	94	<i>Engineering, manufacture of technology and constructions</i>
Kmetijstvo, gozdarstvo, ribištvo in veterina	17	423	276	6	140	86	<i>Agriculture, forestry, pisciculture and veterinary</i>
Zdravstvo in sociala	59	1.761	1.327	16	503	360	<i>Health service and welfare work</i>
Storitve	60	1.674	1.017	17	486	299	<i>Services</i>

**20.9 UČENCI SREDNJEGA IZOBRAŽEVANJA S STALNIM BIVALIŠČEM V MESTNI  
OBČINI LJUBLJANA (ZAČETEK ŠOLSKEGA LETA)**

*Pupils of secondary education by permanent residence in City of Ljubljana (beginning of school year)*

	2006/07	2007/08	2008/09	2009/10	2010/11	
<b>Skupaj</b>	<b>12.136</b>	<b>11.387</b>	<b>10.947</b>	<b>10.597</b>	<b>10.014</b>	<b>Total</b>
Agroživilsko področje	251	211	225	212	197	<i>Agriculture</i>
Gozdarsko področje	2	1	3	2	2	<i>Forestry</i>
Tekstilno področje	49	36	32	30	37	<i>Textiles</i>
Področje kemije, farmacije, gumarstva in nekovin	138	143	135	136	160	<i>Chemistry, Pharmacy, Rubber Processing and Non - metals</i>
Lesarsko področje	109	104	104	116	86	<i>Wood Processing</i>
Področje gradbeništva	348	180	379	351	182	<i>Construction</i>
Gostinsko in turistično področje	573	453	365	276	254	<i>Catering and Tourism</i>
Ekonomsko področje	1.900	1.856	1.640	1.667	1.684	<i>Economics</i>
Področje tiska in papirja	209	207	197	244	276	<i>Paper and Printing</i>
Elektroteh. in računalniško področje	549	591	600	683	600	<i>Electrotechnics and Computer Science</i>
	476	337	337	336	358	<i>Metallurgy and Mechanical Engineering</i>
Področje metalurg. in strojništva						
Področje prometa in zvez	188	121	111	83	74	<i>Transport and Communications</i>
Zdravstveno področje	529	549	551	528	417	<i>Health Care</i>
Pedagoško področje	73	64	70	83	81	<i>Teacher Training</i>
Področje kulture	127	123	117	123	116	<i>Culture</i>
Gimnazija	6.448	6.288	5.942	5.556	5.320	<i>General Education</i>
Področje osebnih storitev	167	123	139	128	103	<i>Personal Services</i>
Varovanje okolja	-	-	-	43	55	<i>Protecting the Environment</i>
Varovanje	-	-	-	-	12	<i>Protecting</i>



**20.10 UČENCI SREDNJEGA IZOBRAŽEVANJA, KI SO ZAKLJUČILI ŠOLANJE**  
*Pupils who graduated from upper secondary schools*

	2008/09		2009/10		
	Mladina <i>Youth</i>	Odrasli <i>Adults</i>	Mladina <i>Youth</i>	Odrasli <i>Adults</i>	
<b>Skupaj</b>	<b>5.277</b>	<b>1.130</b>	<b>5.067</b>	<b>1.068</b>	<b>Total</b>
Splošni izobraževalni izidi	2.383	81	2.336	71	<i>General education results</i>
Izobraževalne vede in izobraževanje učiteljev	148	39	139	49	<i>Educational sciences and educating of teachers</i>
Umetnost in humanistika	267	56	224	34	<i>Arts and Humanities</i>
Družbene, poslovne, upravne in pravne vede	620	389	490	359	<i>Social, economic, administrative and legal sciences</i>
Naravoslovje, matematika in računalništvo	107	1	68	1	<i>Science, Mathematics and Computer Science</i>
Tehnika, proizvodne tehnologije in gradbeništvo	967	202	1.026	222	<i>Engineering, manufacture of technology and constructions</i>
Kmetijstvo, gozdarstvo, ribištvo in veterina	70	18	104	13	<i>Agriculture, Forestry, pisciculture and Veterinary</i>
Zdravstvo in sociala	362	185	355	159	<i>Health service and Welfare work</i>
Storitve	353	159	325	160	<i>Services</i>

**20.11 UČENCI SREDNJEGA IZOBRAŽEVANJA (MLADINA), KI SO ZAKLJUČILI ŠOLANJE KONEC ŠOLSKEGA LETA 2009/2010**  
*Pupils (youth) who graduated from upper secondary schools at the end of school year 2009/2010*

	V vseh vrstah srednješolskih programov <i>Upper secondary school educational programs</i>						
	skupaj		zaključni izpit		matura		
	<i>Total</i>		<i>Final examination</i>		<i>Leaving examination</i>		
	vsi <i>total</i>	ženske <i>women</i>	vsi <i>total</i>	ženske <i>women</i>	vsi <i>total</i>	ženske <i>women</i>	
<b>Skupaj</b>	<b>5.067</b>	<b>2.620</b>	<b>2.529</b>	<b>1.191</b>	<b>2.538</b>	<b>1.429</b>	<b>Total</b>
Splošni izobraževalni izidi	2.336	1.335	0	0	2.336	1.335	<i>General education results</i>
	139	138	133	132	6	6	
Izobraževalne vede in izobraževanje učiteljev							<i>Educational sciences and educating of teachers</i>
Umetnost in humanistika	224	112	178	85	46	27	<i>Arts and Humanities</i>
	490	337	479	329	11	8	
Družbene, poslovne, upravne in pravne vede							<i>Social, economic, administrative and legal sciences</i>
	68	1	48	1	20	0	
Naravoslovje, matematika in računalništvo							<i>Science, Mathematics and Computer Science</i>
	1.026	111	972	96	54	15	
Tehnika, proizvodne tehnologije in gradbeništvo							<i>Engineering, manufacture of technology and constructions</i>
	104	55	63	36	41	19	
Kmetijstvo, gozdarstvo, ribištvo in veterina							<i>Agriculture, Forestry, pisciculture and Veterinary</i>
	355	292	333	275	22	17	
Zdravstvo in sociala							<i>Health service and Welfare work</i>
	325	239	323	237	2	2	
Storitve							<i>Servicies</i>

**20.12 UČENCI SREDNJEGA IZOBRAŽEVANJA (ODRASLI), KI SO ZAKLJUČILI ŠOLANJE KONEC ŠOLSKEGA LETA 2009/2010**  
*Pupils (adults) who graduated from upper secondary schools at the end of school year 2009/2010*

	V vseh vrstah srednješolskih programov <i>Upper secondary school educational programs</i>						
	skupaj <i>Total</i>		zaključni izpit <i>Final examination</i>		matura <i>Leaving examination</i>		
	vsi <i>total</i>	ženske <i>women</i>	vsi <i>total</i>	ženske <i>women</i>	vsi <i>total</i>	ženske <i>women</i>	
<b>Skupaj</b>	<b>1.068</b>	<b>517</b>	<b>996</b>	<b>479</b>	<b>72</b>	<b>38</b>	<b>Total</b>
Splošni izobraževalni izidi	71	39	1	1	70	38	<i>General education results</i>
Izobraževalne vede in izobraževanje učiteljev	49	0	49	0	0	0	<i>Educational sciences and educating of teachers</i>
Umetnost in humanistika	34	20	34	20	0	0	<i>Arts and Humanities</i>
Družbene, poslovne, upravne in pravne vede	359	111	359	111	0	0	<i>Social, economic, administrative and legal sciences</i>
Naravoslovje, matematika in računalništvo	1	1	1	1	0	0	<i>Science, Mathematics and Computer Science</i>
Tehnika, proizvodne tehnologije in gradbeništvo	222	188	222	188	0	0	<i>Engineering, manufacture of technology and constructions</i>
Kmetijstvo, gozdarstvo, ribištvo in veterina	13	5	13	5	0	0	<i>Agriculture, Forestry, pisciculture and Veterinary</i>
Zdravstvo in sociala	159	43	157	43	2	0	<i>Health service and Welfare work</i>
Storitve	160	110	160	110	0	0	<i>Servicies</i>

**20.13 VPIS ŠTUDENTOV NA VISOKOŠOLSKI DODIPLOMSKI ŠTUDIJ**  
*Student enrolment in undergraduate higher education studies*

	2006/07 <sup>1)</sup>		2007/08 <sup>1)</sup>		2008/09 <sup>1)</sup>		2009/10 <sup>2)</sup>		2010/11 <sup>2)</sup>		
	skupaj <i>total</i>	redni <i>full - time</i>	skupaj <i>total</i>	redni <i>full - time</i>	skupaj <i>total</i>	redni <i>full - time</i>	skupaj <i>total</i>	redni <i>full - time</i>	skupaj <i>total</i>	redni <i>full - time</i>	
<b>Skupaj</b>	<b>43.989</b>	<b>36.276</b>	<b>42.641</b>	<b>36.088</b>	<b>45.465</b>	<b>35.795</b>	<b>38.650</b>	<b>33.915</b>	<b>35.851</b>	<b>32.081</b>	<b>Total</b>
<b>Visoke strokovne šole</b>	<b>1.525</b>	<b>1.090</b>	<b>1.435</b>	<b>1.095</b>	<b>1.403</b>	<b>1.114</b>	-	-	-	-	<b>Professional Colleges</b>
Visoka šola za zdravstvo <sup>1)</sup>	1.525	1.090	1.435	1.095	1.403	1.114	-	-	-	-	University College of Health Care
<b>Fakultete</b>	<b>41.703</b>	<b>34.485</b>	<b>40.392</b>	<b>34.259</b>	<b>43.130</b>	<b>33.860</b>	<b>37.809</b>	<b>33.125</b>	<b>34.989</b>	<b>31.277</b>	<b>Faculties</b>
Filozofska fakulteta	5.675	5.286	5.662	5.270	5.933	5.050	4.915	4.648	4.861	4.588	Faculty of Arts
Ekonomska fakulteta	6.155	4.200	5.379	3.786	5.972	3.242	3.802	3.030	3.273	2.746	Faculty of Economics
Pravna fakulteta	2.038	1.375	1.753	1.155	1.835	1.243	1.643	1.028	1.685	1.158	Faculty of Law
Fakulteta za družbene vede	3.393	2.638	3.314	2.600	3.444	2.380	2.777	2.358	2.559	2.253	Faculty of Social Sciences
Fakulteta za šport	1.047	885	1.130	948	1.025	879	805	700	840	681	Faculty of Sport
Pedagoška fakulteta	2.090	1.845	1.979	1.754	2.131	1.767	1.999	1.774	1.919	1.772	Faculty of Education
Teološka fakulteta	599	520	574	487	691	558	515	423	388	318	Theological Faculty
Fakulteta za socialno delo	970	552	986	576	1.047	533	796	524	867	501	Faculty of Social Work
Fakulteta za upravo	2.707	1.230	2.179	1.302	2.226	1.350	1.871	1.373	1.481	1.208	Faculty of Public Administration
Fakulteta za strojništvo	1.855	1.721	2.011	1.881	2.315	2.143	2.353	2.212	2.134	2.010	Faculty of Mechanical Engineering
Fakulteta za elektrotehniko	1.934	1.934	1.995	1.991	2.179	1.971	1.941	1.941	1.723	1.719	Faculty of Electrical Engineering
Fakulteta za arhitekturo	827	766	852	794	995	844	986	867	976	888	Faculty of Architecture
Fak. za gradb. in geodezijo	1.535	1.335	1.553	1.291	1.774	1.301	1.609	1.298	1.429	1.185	Faculty of Civil Engineering and Geodesy
Fak. za kemijo in kemij. tehnolog.	1.396	1.276	1.418	1.298	1.511	1.263	1.365	1.224	1.202	1.099	Faculty of Chemistry and Chemical Technology
Fakult. za matematiko in fiziko	894	842	987	925	1.159	992	1.101	1.031	975	951	Faculty of Mathematics and Physics
Naravoslovnotehniška fak.	1.480	1.243	1.547	1.288	1.563	1.249	1.272	1.052	1.113	958	Faculty of Natural Sciences and Engineering
Fak. za računal. in informatiko	1.442	1.380	1.441	1.381	1.389	1.224	1.145	1.098	1.114	1.080	Faculty of Computer Sciences and Informatics

Biotehniška fakulteta	2.889	2.680	2.735	2.635	2.916	2.847	2.322	2.287	1.752	1.743	<i>Biotechnical Faculty</i>
Veterinarska fakulteta	338	338	347	347	354	354	369	369	358	358	<i>Veterinary Faculty</i>
Medicinska fakulteta	1.561	1.561	1.620	1.620	1.648	1.648	1.641	1.641	1.683	1.683	<i>Faculty of Medicine</i>
Fakulteta za farmacijo	878	878	930	930	1.023	1.022	1.000	1.000	1.062	1.062	<i>Faculty of Pharmacy</i>
Zdravstvena fakulteta	-	-	-	-	-	-	1.582	1.247	1.595	1.316	<i>Faculty of Health Care</i>
<b>Umetniške akademije</b>	<b>761</b>	<b>701</b>	<b>814</b>	<b>734</b>	<b>932</b>	<b>821</b>	<b>841</b>	<b>790</b>	<b>862</b>	<b>804</b>	<b><i>Academies of Art</i></b>
Akademija za glasbo	375	331	425	370	438	385	419	376	420	372	<i>Academy of Music</i>
Akademija za likovno umetnost in oblikovanje	307	291	314	289	415	357	342	335	346	336	<i>Academy of Fine Arts and Design</i>
Akademija za gledališče, radio, film in televizijo	79	79	75	75	79	79	80	79	96	96	<i>Academy of Theatre, Radio, Film and Television</i>

<sup>1)</sup> Za obdobje do 2008/09 je vir podatkov Statistični urad RS, za šolsko leto 2009/10 in 2010/11 pa Univerza v Ljubljani.

<sup>1)</sup> For the period to 2008/09 data source is Statistical Office of RS, for the academic year 2009/10 and 2010/11 the University of Ljubljana.

<sup>2)</sup> V podatkih niso zajeti absolventi

<sup>2)</sup> In data are not included candidates for graduation.

<sup>3)</sup> Visoka šola za zdravstvo se je preimenovala v Zdravstveno fakulteto

<sup>3)</sup> The University College of Health Care was renamed to the Faculty of Health Care

**20.14 SLUŠATELJI PO LETNIKIH ŠTUDIJA V ŠTUDIJSKEM LETU 2010/2011**  
*Students by grade of study in the studies year 2010/2011*

	Letnik Grade						
	Skupaj Total	I. I.	II. II.	III. III.	IV. IV.	V+VI V+VI	
<b>Skupaj</b>	<b>35.851</b>	<b>13.415</b>	<b>8.324</b>	<b>8.385</b>	<b>4.401</b>	<b>1.326</b>	<b>Total</b>
<b>Fakultete</b>	<b>34.989</b>	<b>13.168</b>	<b>8.093</b>	<b>8.172</b>	<b>4.230</b>	<b>1.326</b>	<b>Faculties</b>
Filozofska fakulteta	4.861	1.831	1.021	1.063	946	-	Faculty of Arts
Ekonomska fakulteta	3.273	1.655	907	711	-	-	Faculty of Economics
Pravna fakulteta	1.685	681	420	306	278	-	Faculty of Law
Fakulteta za družbene vede	2.559	897	613	515	534	-	Faculty of Social Sciences
Fakulteta za šport	840	262	118	293	167	-	Faculty of Sport
Pedagoška fakulteta	1.919	645	428	512	334	-	Faculty of Education
Teološka fakulteta	388	75	52	125	71	65	Theological Faculty
Fakulteta za socialno delo	867	189	162	221	295	-	Faculty of Social Work
Fakulteta za upravo	1.481	600	463	418	-	-	Faculty of Public Administration
Fakulteta za strojništvo	2.134	826	445	466	265	132	Faculty of Mechanical Engineering
Fakulteta za elektrotehniko	1.723	655	349	392	149	178	Faculty of Electrical Engineering
Fakulteta za arhitekturo	976	244	165	168	152	247	Faculty of Architecture
Fak. za gradbeništvo in geodezijo	1.429	520	363	374	172	-	Faculty of Civil Engineering and Geodesy
Fak. za kemijo in kemijsko tehnolog.	1.202	499	225	353	125	-	Faculty of Chemistry and Chemical Technology
Fak. za matematiko in fiziko	975	486	212	194	83	-	Faculty of Mathematics and Physics
Naravoslovnotehniška fak.	1.113	488	263	319	43	-	Faculty of Natural Sciences and Engineering
Fak. za računalništvo in informatiko	1.114	474	259	287	94	-	Faculty of Computer Sciences and Informatics
Biotehniška fakulteta	1.752	807	486	459	-	-	Biotechnical Faculty
Veterinarska fakulteta	358	78	95	66	62	57	Veterinary Faculty
Medicinska fakulteta	1.683	310	312	295	257	509	Faculty of Medicine
Fakulteta za farmacijo	1.062	283	244	217	180	138	Faculty of Pharmacy
Zdravstvena fakulteta	1.595	663	491	418	23	-	Faculty of Health Care
<b>Umetniške akademije</b>	<b>862</b>	<b>247</b>	<b>231</b>	<b>213</b>	<b>171</b>	<b>-</b>	<b>Academies of Art</b>
Akademija za glasbo	420	112	102	123	83	-	Academy of Music
Akademija za likovno umet. in oblikovanje	346	103	100	71	72	-	Academy of Fine Arts and Design
Akademija za gledališče, radio, film in televizijo	96	32	29	19	16	-	Academy of Theatre, Radio, Film and Television

**20.15 REDNI SLUŠATELJI PO LETNIH ŠTUDIJA V ŠTUDIJSKEM LETU 2010/2011**  
*Full-time students by grade of study in the studies year 2010/2011*

	Letnik Grade						Total
	Skupaj Total	I. I.	II. II.	III. III.	IV. IV.	V+VI V+VI	
<b>Skupaj</b>	<b>32.081</b>	<b>12.239</b>	<b>7.471</b>	<b>7.123</b>	<b>3.988</b>	<b>1.260</b>	<b>Total</b>
<b>Fakultete</b>	<b>31.277</b>	<b>12.020</b>	<b>7.249</b>	<b>6.921</b>	<b>3.827</b>	<b>1.260</b>	<b>Faculties</b>
Filozofska fakulteta	4.588	1.710	992	971	915	-	Faculty of Arts
Ekonomska fakulteta	2.746	1.446	709	591	-	-	Faculty of Economics
Pravna fakulteta	1.158	524	306	151	177	-	Faculty of Law
Fakulteta za družbene vede	2.253	792	537	467	457	-	Faculty of Social Sciences
Fakulteta za šport	681	215	103	212	151	-	Faculty of Sport
Pedagoška fakulteta	1.772	583	396	459	334	-	Faculty of Education
Teološka fakulteta	318	60	39	101	61	57	Theological Faculty
Fakulteta za socialno delo	501	135	110	129	127	-	Faculty of Social Work
Fakulteta za upravo	1.208	564	399	245	-	-	Faculty of Public Administration
Fakulteta za strojništvo	2.010	784	419	410	265	132	Faculty of Mechanical Engineering
Fakulteta za elektrotehniko	1.719	655	349	388	149	178	Faculty of Electrical Engineering
Fakulteta za arhitekturo	888	214	165	168	152	189	Faculty of Architecture
Fak. za gradb. in geodezijo	1.185	520	269	224	172	-	Faculty of Civil Engineering and Geodesy
Fak. za kemijo in kemij. tehnolog.	1.099	474	199	301	125	-	Faculty of Chemistry and Chemical Technology
Fak. za matematiko in fiziko	951	463	211	194	83	-	Faculty of Mathematics and Physics
Naravoslovnotehniška fak.	958	424	224	267	43	-	Faculty of Natural Sciences and Engineering
Fak. za računal. in informatiko	1.080	444	256	286	94	-	Faculty of Computer Sciences and Informatics
Biotehniška fakulteta	1.743	807	486	450	-	-	Biotekhnical Faculty
Veterinarska fakulteta	358	78	95	66	62	57	Veterinary Faculty
Medicinska fakulteta	1.683	310	312	295	257	509	Faculty of Medicine
Fakulteta za farmacijo	1.062	283	244	217	180	138	Faculty of Pharmacy
Zdravstvena fakulteta	1.316	535	429	329	23	-	Faculty of Health Care
<b>Umetniške akademije</b>	<b>804</b>	<b>219</b>	<b>222</b>	<b>202</b>	<b>161</b>	<b>-</b>	<b>Academies of Art</b>
Akademija za glasbo	372	92	94	112	74	-	Academy of Music
Akademija za likovno umetnost in oblikovanje	336	95	99	71	71	-	Academy of Fine Arts
Akademija za gledališče, radio, film in televizijo	96	32	29	19	16	-	Academy of Theatre, Radio, Film and Television

**20.16 DIPLOMANTI VISOKOŠOLSКИH ZAVODOV PO STOPNJI, VRSTAH ŠTUDIJSКИH PROGRAMOV IN NAČINU ŠTUDIJA V LETU 2010**

*Higher education graduates by grade, educational programs and mode of study, 2010*

	dodiplomski <i>undergraduate studies</i>					redni diplomanti bolonjskega dodiplomskega študija <i>regular graduates of the Bologna undergraduate studies</i>		
	visokošolski strokovni <i>Professional higher</i>			visokošolski univerzitetni <i>Academic higher</i>		vsi <i>total</i>	redni <i>full - time</i>	
	skupaj <i>Total</i>	vsi <i>total</i>	redni <i>full - time</i>	vsi <i>total</i>	redni <i>full - time</i>			
<b>Fakultete</b>	<b>8.012</b>	<b>2.292</b>	<b>1.343</b>	<b>5.720</b>	<b>3.835</b>	<b>1.641</b>	<b>1.422</b>	<b>Faculties</b>
Filozofska fakulteta	862	-	-	862	753	84	5	Faculty of Arts
Ekonomska fakulteta	1.150	391	129	759	331	570	535	Faculty of Economics
Pravna fakulteta	330	-	-	330	196	-	-	Faculty of Law
Fakulteta za družbene vede	856	18	2	838	389	403	359	Faculty of Social Sciences
Fakulteta za šport	171	11	9	160	159	-	-	Faculty of Sport
Pedagoška fakulteta	418	107	52	311	291	-	-	Faculty of Education
Teološka fakulteta	86	37	31	49	48	-	-	Theological Faculty
Fakulteta za socialno delo	570	190	78	380	98	-	-	Faculty of Social Work
Fakulteta za upravo	506	355	58	151	28	272	215	Faculty of Public Administration
Fakulteta za strojništvo	233	126	112	107	107	-	-	Faculty of Mechanical Engineering
Fak. za elektrotehniko	281	127	120	154	154	-	-	Faculty of Electrical Engineering
Fakulteta za arhitekturo	167	-	-	167	113	-	-	Faculty of Architecture
	180	77	63	103	103	-	-	Faculty of Civil Engineering and Geodesy
Fak. za gradb. in geodezijo								
Fak. za kemijo in kemij. tehnolog.	189	91	84	98	98	-	-	Faculty of Chemistry and Chemical Technology
Fak. za matematiko in fiziko	133	34	34	99	66	33	33	Faculty of Mathematics and Physics
Naravoslovnotehniška fak.	206	78	52	128	85	57	53	Faculty of Natural Sciences and Engineering
Fak. za računal. in informatiko	179	77	77	102	102	-	-	Faculty of Computer Sciences and Informatics
Biotehniška fakulteta	695	161	126	534	326	222	222	Biotechnical Faculty
Veterinarska fakulteta	60	-	-	60	60	-	-	Veterinary Faculty
Medicinska fakulteta	236	-	-	236	236	-	-	Faculty of Medicine
Fakulteta za farmacijo	128	36	36	92	92	-	-	Faculty of Pharmacy
Zdravstvena fakulteta	376	376	280	-	-	-	-	Faculty of Health Care
<b>Umetniške akademije</b>	<b>191</b>	<b>-</b>	<b>-</b>	<b>191</b>	<b>184</b>	<b>-</b>	<b>-</b>	<b>Academies of Art</b>
Akademija za glasbo	121	-	-	121	115	-	-	Academy of Music
Akademija za likovno umetnost in oblikovanje	53	-	-	53	52	-	-	Academy of Fine Arts
Akademija za gledališče, radio, film in televizijo	17	-	-	17	17	-	-	Academy of Theatre, Radio, Film and Television



**20.17 ŠTUDENTJE TERCIALNEGA IZOBRAŽEVANJA S STALNIM BIVALIŠČEM V MESTNI OBČINI LJUBLJANA PO VRSTI PROGRAMA, NAČINU ŠTUDIJA IN SPOLU, 2010**

*Students of Tertiary Education by permanent residence in the City of Ljubljana by type of program, mode of study and sex, 2010*

	Način študija - skupaj <i>Mode of study - total</i>			redni <i>full - time</i>			izredni <i>part - time</i>			
	skupaj <i>total</i>	moški <i>men</i>	ženske <i>women</i>	skupaj <i>total</i>	moški <i>men</i>	ženske <i>women</i>	skupaj <i>total</i>	moški <i>men</i>	ženske <i>women</i>	
<b>Vrsta programa - skupaj</b>	<b>14.438</b>	<b>5.619</b>	<b>8.819</b>	<b>9.892</b>	<b>3.761</b>	<b>6.131</b>	<b>4.546</b>	<b>1.858</b>	<b>2.688</b>	<i>Type of program - total</i>
Višješolski strokovni	1.725	881	844	701	340	361	1.024	541	483	<i>Secondary vocational curriculum</i>
Visokošolski strokovni - prejšnji	494	233	261	314	184	130	180	49	131	<i>Professional higher curriculum ( former )</i>
Visokošolski strokovni - 1. bolonjska stopnja	2.737	1.083	1.654	1.399	594	805	1.338	489	849	<i>Professional higher curriculum - 1.<sup>th</sup> Bologna cycle</i>
Visokošolski univerzitetni - 1. bolonjska stopnja	4.101	1.513	2.588	3.545	1.306	2.239	556	207	349	<i>Academik higher curriculum - 1.<sup>th</sup> Bologna cycle</i>
Visokošolski univerzitetni - prejšnji	2.678	856	1.822	2.357	767	1.590	321	89	232	<i>Academik higher curriculum - former</i>
Enovit magistrski - 2. bolonjska stopnja	429	141	288	401	128	273	28	13	15	<i>Uniform master - 2.<sup>nd</sup> Bologna cycle</i>
Magistrski - 2. bolonjska stopnja	1.364	514	850	967	343	624	397	171	226	<i>Master - 2.<sup>nd</sup> Bologna cycle</i>
Specialistični	-	-	-	-	-	-	-	-	-	<i>Specialization</i>
Magistrski - prejšnji	11	2	9	1	-	1	10	2	8	<i>Master - former</i>
Doktorski - prejšnji	243	122	121	58	23	35	185	99	86	<i>Doctorate of science - former</i>
Doktorski - 3. bolonjska stopnja	656	274	382	149	76	73	507	198	309	<i>Doctorate of science - 3.<sup>th</sup> Bologna cycle</i>

**20.18 DIPLOMANTI TERCIARNEGA IZOBRAŽEVANJA S STALNIM BIVALIŠČEM V MESTNI OBČINI LJUBLJANA**  
*Graduates of Tertiary Education by permanent residence in the City of Ljubljana*

	Vrsta programa Type of curriculum										
	Skupaj	višješolski strokovni programi	visokošolski strokovni programi (prejšnji)	visokošolski strokovni programi (1. bolonjska stopnja)	visokošolski univerzitetni programi (1. bolonjska stopnja)	visokošolski univerzitetni programi (prejšnji)	enovit magistrski (2. bolonjska stopnja)	magistrski (2. bolonjska stopnja)	magisterij znanosti in specialistični (prejšnji)	doktorat znanosti (prejšnji)	doktorat znanosti (3. bolonjska stopnja)
	<i>Total</i>	<i>secondary vocational curriculum</i>	<i>professional higher curriculum (former)</i>	<i>professional higher curriculum (1.<sup>th</sup> Bologna cycle)</i>	<i>academic higher curriculum (1.<sup>th</sup> Bologna cycle)</i>	<i>academic higher curriculum (former)</i>	<i>uniform master (2.<sup>nd</sup> Bologna cycle)</i>	<i>master (2.<sup>nd</sup> Bologna cycle)</i>	<i>master's degree of science and specialization after professional higher education (former)</i>	<i>Doctorate of science (former)</i>	<i>Doctorate of science (3.<sup>rd</sup> Bologna cycle)</i>
2009	<b>2.629</b>	316	531	91	204	957	15	74	304	136	1
2010	<b>2.773</b>	418	459	148	325	955	18	92	213	135	10

**20.19 IZVAJALCI NADALJNEGA IZOBRAŽEVANJA, IZOBRAŽEVALNI PROGRAMI IN UDELEŽENCI, 2009/10**  
*Continuing education providers, educational programs and participants, 2009/10*

	Število vpisanih udeležencev <i>Number of enrolment participants</i>					
	Število izvajalcev nadaljnega izobraževanja <i>Number of continuing providers</i>	Skupaj vpisani <i>Total enrolled</i>	Izobraževalni programi, ki niso javno-veljavni <i>Non - verified educational programs</i>	Javnoveljavni izobraževalni programi <i>Verified educational programs</i>	Jezikovni programi <i>Language programs</i>	
<b>Skupaj</b>	<b>116</b>	<b>135.906</b>	<b>114.260</b>	<b>9.905</b>	<b>11.741</b>	<b>Total</b>
Ljudska univerza	1	1.272	522	50	700	<i>Folk high school</i>
Druga specialna organizacija	46	25.687	16.326	1.081	8.280	<i>Second special organization</i>
Enota pri šolah	8	2.157	725	167	1.265	<i>Part of schools</i>
Enota pri podjetjih	17	67.362	67.124	198	40	<i>Part of enterprises</i>
Izobraževalni center pri Gospodarski zbornici ali Obrtni zbornici Slovenije	2	6.779	6.686	93	-	<i>Chamber of Commerce's educationalCenter or Chamber of Craft's Educational Center</i>
Poklicno ali strokovno združenje	13	9.769	8.264	49	1.456	<i>Vocational or professional association</i>
Vozniška šola	19	5.828	-	5.828	-	<i>Driving school</i>
Drugo	10	17.052	14.613	2.439	-	<i>Other</i>

**20.20 ŠTIPENDISTI S STALNIM PREBIVALIŠČEM V MESTNI OBČINI LJUBLJANA, PO VRSTAH ŠTIPENDIJE**  
*Students and pupils receiving scholarships by permanent residence in the City of Ljubljana and type of scholarship*

	2006	2007	2008	2009	2010	
<b>Skupaj</b>	<b>4.919</b>	<b>4.462</b>	<b>4.399</b>	<b>4.800</b>	<b>4.918</b>	<i>Total</i>
Kadrovske	437	569	606	674	642	<i>Sponsorship</i>
Državne	2.446	2.044	1.731	2.106	2.137	<i>State scholarship</i>
Zoisove	1.865	1.811	1.848	1.961	1.848	<i>Zois scholarship</i>
Štipendije za Slovence v zamejstvu in po svetu	-	-	17	28	31	<i>Scholarships for Slovenes in neighbouring countries and abroad</i>
Druge štipendije	171	38	197	31	260	<i>Other scholarship</i>

**20.21 ŠTUDENTI IN DIJAKI ŠTIPENDISTI PO DEJAVNOSTI ŠTIPENDITORJA S SEDEŽEM ŠTIPENDITORJA V MESTNI OBČINI LJUBLJANA TER VRSTAH ŠTIPENDIJ, 31.12.2010**

*Students and pupils receiving scholarship by activities of sponsors with permanent residence in the City of Ljubljana and type of scholarship, 31.12.2010*

	Skupaj	Kadrovske	Državne	Zoisove	Štipendije za slovence v zamejstvu in po svetu	Druge	
	<i>Total</i>	<i>Sponsorship</i>	<i>State scholarship</i>	<i>Zois scholarship</i>	<i>Scholarships for Slovenes in neighbouring countries and abroad</i>	<i>Other scholarship</i>	
<b>Skupaj</b>	<b>56.013</b>	<b>1.719</b>	<b>42.561</b>	<b>10.396</b>	<b>144</b>	<b>1.193</b>	<b>Total</b>
Kmetijstvo in lov, gozdarstvo, ribištvo	-	-	-	-	-	-	<i>Agriculture, forestry and fishing</i>
Rudarstvo	-	-	-	-	-	-	<i>Mining and quarrying</i>
Predelovalne dejavnosti	84	84	-	-	-	-	<i>Manufacturing <sup>2)</sup></i>
Oskrba z električno energijo, plinom in paro	21	21	-	-	-	-	<i>Electricity, gas, steam, air cond. Supply</i>
Oskrba z vodo, ravnanje z odplakami in odpadki; saniranje okolja	3	3	-	-	-	-	<i>Water supply; sewer., wst. manag., remed activities</i>
Gradbeništvo	69	69	-	-	-	-	<i>Construction</i>
Trgovina, vzdrževanje in poprav. motor. vozil	148	148	-	-	-	-	<i>Wholesale, retail; repair of motorvehicles</i>
Promet in skladiščenje	29	29	-	-	-	-	<i>Transportation and storage</i>
Gostinstvo	5	5	-	-	-	-	<i>Accommodation and food ser. activities</i>
Informacijske in komunikacijske dejavnosti	75	75	-	-	-	-	<i>Information and communication</i>
Finance in zavarovalniške dejavnosti	64	64	-	-	-	-	<i>Financial and insurance activities</i>
Poslovanje z nepremičninami	12	12	-	-	-	-	<i>Real estate activities</i>
Strokovne, znanstvene in tehnične dejavnosti	141	141	-	-	-	-	<i>Professional, scientific, technical activities</i>
Druge raznovrstne poslovne dejavnosti	10	10	-	-	-	-	<i>Administrative and support service activities</i>
Javna uprava in obramba; obvezna socialna varnost	55.308	1.014	42.561	10.396	144	1.193	<i>Public administration and defence, compulsory social security</i>
Izobraževanje	5	5	-	-	-	-	<i>Education</i>
Zdravstvo in socialno varstvo	18	18	-	-	-	-	<i>Human health and social work activities</i>
Kulturne, razvedrilne in rekreacijske dejavnosti	2	2	-	-	-	-	<i>Arts, entertainment and recreation</i>
Druge dejavnosti	19	19	-	-	-	-	<i>Other service activities</i>

**20.22 ŠTIPENDISTI S STALNIM PREBIVALIŠČEM V MESTNI OBČINI LJUBLJANA IN POVPREČNE DECEMBERSKE ŠTIPENDIJE**  
*Scholarship recipients by permanent residence in the City of Ljubljana and December's average scholarship*

		Vrste štipendij <i>Types of scholarship</i>						
		Skupaj <i>Total</i>	kadrovske <i>Sponsorship</i>	državne <i>State scholarship</i>	Zoisove <i>Zois scholarship</i>	Štipendije za slovence v zamejstvu in po svetu <i>Scholarships for Slovenes in neighbouring countries and abroad</i>		
2004	število štipendistov	5.149	622	2.639	1.879	-	9	<i>Number of scholars</i>
	povpr. štipendija (EUR)	108,85	192,58	92,11	100,48	-	397,72	<i>Average scholarship (EUR)</i>
2005	število štipendistov	5.032	420	2.540	1.901	-	171	<i>Number of scholars</i>
	povpr. štipendija (EUR)	112,67	225,34	91,81	108,50	-	175,27	<i>Average scholarship (EUR)</i>
2006	število štipendistov	4.919	437	2.446	1.865	-	171	<i>Number of scholars</i>
	povpr. štipendija (EUR)	116,86	225,38	96,00	108,52	-	191,99	<i>Average scholarship (EUR)</i>
2007	število štipendistov	4.462	569	2.044	1.811	-	38	<i>Number of scholars</i>
	povpr. štipendija (EUR)	126,00	251,00	92,00	115,00	-	573,00	<i>Average scholarship (EUR)</i>
2008	število štipendistov	4.399	606	1.731	1.848	17	197	<i>Number of scholars</i>
	povpr. štipendija (EUR)	147,46	309,90	99,13	122,43	251,47	251,47	<i>Average scholarship (EUR)</i>
2009	število štipendistov	4.800	674	2.106	1.961	28	31	<i>Number of scholars</i>
	povpr. štipendija (EUR)	138,94	293,88	96,50	123,44	249,07	534,58	<i>Average scholarship (EUR)</i>
2010	število štipendistov	4.918	642	2.137	1.848	31	260	<i>Number of scholars</i>
	povpr. štipendija (EUR)	156,80	328,05	98,70	132,70	247,97	373,24	<i>Average scholarship (EUR)</i>

## 21 KULTURA IN UMETNOST

### *Culture and Art*

#### 21.1 RADIJSKI IN TELEVIZIJSKI NAROČNIKI TER LETNI OBISK KINEMATOGRAFOV

##### *Radio and television clients and visit of cinemas by year*

	Radijski in televizijski naročniki na 1000 prebivalcev <sup>1)</sup> <i>Radio and television clients/1000 inhabitants</i>	Število letnih obiskov kinematografov <i>Number of annual visits of cinemas</i>
2000	352	4
2001	373	5
2002	364	6
2003	364	7
2004	362	6
2005	366	5
2006	353	5
2007	357	5
2008	342	5
2009	350	4
2010	344	4

<sup>1)</sup> Število zavezancev RTV prispevka

<sup>1)</sup>*The number of legal and natural persons liable to pay RTV subscription*

#### 21.2 RADIJSKI IN TELEVIZIJSKI NAROČNIKI

##### *Radio and television clients*

	2006	2007	2008	2009	2010	
Radijski in televizijski naročniki - redni <sup>1)</sup>	97.717	95.360	94.542	97.511	96.394	<i>Radio and television clients - regular</i>
Prebivalci na 1 sprejemnik	2,8	2,8	2,9	2,9	2,9	<i>Inhabitants on 1 receiver</i>
Naročniki na 1000 prebivalcev	353	357	342	350	344	<i>Clients on 1000 inhabitants</i>

<sup>1)</sup> Število zavezancev RTV prispevka

<sup>1)</sup>*The number of legal and natural persons liable to pay RTV subscription*

### 21.3 KINEMATOGRAFI *Cinemas*

	2005/06	2006/07	2007/08	2008/09	2009/10	
Kinodvorane	15	15	14	14	14	<i>Cinemas</i>
Sedeži	4.400	4.400	4.022	4.021	4.022	<i>Seats</i>
Predstave	20.721	20.626	21.207	20.392	20.437	<i>Performances</i>
Obiskovalci v tisočih	1.298	1.120	1.139	1.115	1.054	<i>Attendance / 1000</i>
Prebivalci na kinodvorano	17.826	17.851	19.720	19.126	20.010	<i>Inhabitants/cinema</i>
Sedeži na kinodvorano	293	293	287	287	287	<i>Head offices/cinema</i>
Prebivalci na sedež	61	61	68	68	70	<i>Inhabitants/seats</i>
Letni obisk na prebivalca	5	5	5	4	4	<i>A year visit/performance</i>
Obiskovalci na predstavo	63	52	54	55	52	<i>Visitors/performance</i>

### 21.4 KNJIŽNI SKLAD – KNJIGE, ČASNIKI, ČASOPISI *Book fund – books, newspapers*

	2006	2007	2008	2009	2010	
<b>S k u p a j</b>	<b>8.502.425</b>	<b>8.806.394</b>	<b>9.139.136</b>	<b>9.675.912</b>	<b>9.449.922</b>	<b>Total</b>
Narodna in univerzitetna knjižnica	1.495.140	1.513.563	1.547.234	1.598.763	1.721.981	<i>National and University library</i>
Knjižnica SAZU	505.069	512.949	520.000	527.820	533.651	<i>Library of SAZU</i>
Visokošolske knjižnice	2.842.820	2.906.739	3.090.106	3.228.053	3.291.624	<i>Higher education libraries</i>
Splošno-izobraževalne knjižnice	1.259.793	1.383.733	1.446.168	1.589.276	1.613.357	<i>Generally educational libraries</i>
Specialne knjižnice	2.399.603	2.489.410	2.535.628	2.732.000	2.289.309	<i>Special libraries</i>

### 21.5 SPLOŠNO IZOBRAŽEVALNE KNJIŽNICE *Generally educational libraries*

	2006	2007	2008	2009	2010	
Število knjižnic	5	5	5	5	1 <sup>1)</sup>	<i>Number of libraries</i>
Število knjig	1.259.793	1.248.670	1.446.168	1.589.276	1.613.357	<i>Number of books</i>
Prebivalci na knjižnico	53.477	53.552	55.218	55.930	280.140	<i>Inhabitants/library</i>
Knjige na tisoč prebivalcev	4.718	4.659	5.239	5.676	5.759	<i>Books/1000 inhabitants</i>
Knjige na knjižnico	251.959	249.734	289.234	317.855	1.613.357	<i>Books/library</i>

<sup>1)</sup> V sklopu zavoda Mestna knjižnica Ljubljana, so od leta 2009 kot enote združene Knjižnica Bežigrad, Knjižnica Otona Župančiča, Knjižnica Jožeta Mazovca, Knjižnica Šiška, Knjižnica Prežihov Voranc in Slovanska knjižnica.

<sup>1)</sup> In assembly of institute City library Ljubljana, there are from the year 2009 as units united Library Bežigrad, Library Oton Župančič, Library Jože Mazovec, Library Šiška, Library Prežihov Voranc and Slovan library.



**21.6 FILHARMONIJA IN POKLICNI ORKESTRI**  
*Philharmonic society and professional orchestras*

	Koncerti <i>Concerts</i>	Obiskovalci <i>Visitors</i>		
		vsi <i>all</i>	na koncert <i>visitors/ concert</i>	
Orkester slovenske filharmonije <sup>1)</sup>				<i>Slovenian Philharmonic Orchestra</i>
2005/06	106	94.401	891	
2006/07	96	77.980	812	
2007/08	97	82.825	854	
2008/09	97	82.825	854	
2009/10	96	82.647	861	
Simfonični orkester RTV Slovenija				<i>RTV Slovenia Symphony Orchestra</i>
2005/06	47	52.520	1.117	
2006/07	31	33.530	1.082	
2007/08	31	33.530	1.082	
2008/09	37	36.000	973	
2009/10	30	24.030	801	
Big-Band RTV Slovenija				<i>Big-Band RTV Slovenia</i>
2005/06	37	27.900	754	
2006/07	42	17.850	425	
2007/08	40	21.700	543	
2008/09	37	15.000	405	
2009/10	29	15.500	534	
Policijski orkester <sup>2)</sup>				<i>Police Orchestra</i>
2005/06	68	25.630	377	
2006/07	64	21.140	330	
2007/08	50	14.300	286	
2008/09	40	14.250	356	
2009/10	90	21.000	233	

<sup>1)</sup> Upoštevani so koncerti Orkestra slovenske filharmonije in Slovenskega komornega zbora.

<sup>1)</sup> *Considered concerts of the Slovenian Philharmonic Orchestra and the Slovenian Chamber Choir.*

<sup>2)</sup> Podatek zajema poleg samostojnih koncertov tudi nastope policijskega orkestra z drugimi orkestri na raznih koncertnih prireditvah.

<sup>2)</sup> *The data also includes beside solo concerts also performances of Police Orchestra with other orchestras on various concerts.*

**21.7 POKLICNA IN LJUBITELJSKA GLADALIŠČA**  
*Professional and amateur theaters*

	Število sedežev <i>number of seats</i>	Predstave		Obiskovalci		
		vse <i>all</i>	na gostovanju <i>guest apperance</i>	vsi <i>all</i>	na predstavo <i>visitors/ performance</i>	
<b>Poklicna gledališča</b>						<b><i>Professional theatres</i></b>
Slovensko narodno gledališče Drama <sup>1)</sup>						<i>Slovenian National Theatre Drama</i>
2005/06	520	360	62	87.432	243	
2006/07	526	377	46	81.142	215	
2007/08	526	387	59	84.169	217	
2008/09	528	434	65	77.362	178	
2009/10	528	431	64	79.392	184	
SNG Opera in balet <sup>2)</sup>						<i>SNG Opera and Ballet</i>
2005/06	518	90	7	66.454	738	
2006/07	518	96	12	68.415	713	
2007/08	518	102	15	70.315	689	
2008/09	-	109	27	70.315	645	
2009/10	-	124	26	72.315	583	
Mestno gledališče ljubljansko <sup>3)</sup>						<i>City Theatre of Ljubljana</i>
2005/06	407	413	90	98.687	239	
2006/07	407	477	87	97.693	205	
2007/08	407	473	79	104.410	221	
2008/09	407	431	42	94.002	218	
2009/10	407	432	61	93.982	218	
Slovensko mladinsko gledališče Ljubljana						<i>Sloven youth theatre of Ljubljana</i>
2005/06	430	142	57	48.772	343	
2006/07	390	193	40	42.916	222	
2007/08	390	175	38	45.600	261	
2008/09	390	358	62	64.859	181	
2009/10	390	310	79	55.806	180	
<b>Neodvisne gledališke skupine</b>						<b><i>Independet Theatre groups</i></b>
Gledališče Glej						<i>Glej Theatre</i>
2005/06	75	76	33	5.839	77	
2006/07	75	107	14	7.703	72	
2007/08	75	136	14	9.280	68	
2008/09	75	84	11	21.175	252	
2009/10	75	174	47	18.939	109	
Gledališče Ane Monro						<i>Ane Monro Theatre</i>
2005/06	100	45	45	10.140	225	
2006/07	100	17	10	5.675	334	
2007/08	100	18	12	6.000	333	
2008/09	-	41	12	32.170	785	
2009/10	-	148	3	46.790	316	
Šentjakobsko gledališče						<i>Šentjakobsko Theatre</i>

Ljubljana

2005/06	207	133	22	21.827	164
2006/07	207	122	12	20.301	166
2007/08	207	173	31	27.522	159
2008/09	207	160	43	32.183	201
2009/10	207	151	50	25.408	168

*Ljubljana*

**21.7 POKLICNA IN LJUBITELJSKA GLADALIŠČA - nadaljevanje**  
*Professional and amateur theaters – continued*

	Število sedežev  <i>number of seats</i>	Predstave		Obiskovalci	
		vse  <i>all</i>	na gosto- vanju  <i>guest apperance</i>	vsi  <i>all</i>	na predstavo  <i>visitors/ performance</i>
<b>Mladinska in lutkovna gledališča</b>					
<i>Youth and Puppet Theatre</i>					
<i>Lutkovno gledališče Ljubljana</i>					
2005/06	450	744	99	86.167	116
2006/07	380	628	130	81.788	130
2007/08	380	624	71	87.510	140
2008/09	410	832	152	97.299	117
2009/10	410	744	133	94.386	127
<i>Lutkovno gledališče Jože Pengov Ljubljana</i>					
<i>Puppet Theatre Jože Pengov Ljubljana</i>					
2005/06	120	103	68	14.471	140
2006/07	120	62	26	15.360	248
2007/08	120	92	53	12.281	133
2008/09	120	87	50	13.000	149
2009/10 <sup>4)</sup>	-	-	-	-	-
<b>Producenti gledališke dejavnosti</b>					
<i>Producers of theatre activity</i>					
<i>Cankarjev dom</i>					
2005/06	2.675	85	12	7.500	88
2006/07	2.675	90	15	8.200	91
2007/08	2.675	102	12	9.350	92
2008/09	2.675	95	11	8.540	90
2009/10	2.528	59	29	12.098	205
<i>Gledališče za otroke in mlade Ljubljana</i>					
<i>Theatre for Children and Youth Ljubljana</i>					
2004/05	360	110	45	25.356	231
2005/06	360	80	55	22.500	281
2006/07	360	89	52	37.230	418
2007/08	360	87	49	36.555	420
2008/09 <sup>5)</sup>	-	-	-	-	-

<sup>1)</sup> Šteti sta veliki oder in Mala drama

<sup>1)</sup> *Counted are the big stage and Mala drama*

<sup>2)</sup> Šteta sta opera in balet

<sup>2)</sup> *Counted are the Opera and the Ballet*

<sup>3)</sup> Upoštevana je tudi Mala scena

<sup>3)</sup> *Also small scene is considered*

<sup>4)</sup> Lutkovno gledališče Jože Pengov ne obstaja več.

<sup>4)</sup> *Puppet Theatre Joze Pengov no longer exists.*

<sup>5)</sup> Leta 2009 je v prostorih Gledališča za otroke in mlade domicil dobil zavod En- Knap

<sup>5)</sup> *In places of the Theatre for children and youth En-Knap instituion got his domicile (in the year 2009)*

**21.8 MUZEJI IN GALERIJE**  
*Museums and galleries*

	2006	2007	2008	2009	2010	
Muzeji						<i>Museums</i>
število	14	15	14	14	14	<i>number</i>
obiskovalci	268.520	274.170	282.122	288.100	342.623	<i>visitors</i>
Galerije						<i>Galleries</i>
število	39	35	33	34	19 <sup>1)</sup>	<i>number</i>
obiskovalci	458.627	489.810	503.078	506.813	325.780	<i>visitors</i>

<sup>1)</sup> Število razstavnih galerij

<sup>1)</sup> *Number of exhibition galleries*

## 22 ŠPORT Sports

### 22.1 ŠTEVILO ČLANOV PO ŠPORTNIH PANOGAH, KI JIH SOFINANCIRA MESTNA OBČINA LJUBLJANA

*Number of members for prologs, that City of Ljubljana co-finances them*

Panoga	2007	2008	2009	2010	Event
<b>Skupaj</b>	<b>12.891</b>	<b>13.857</b>	<b>19.161</b>	<b>16.504</b>	<i>Total</i>
alpsko smučanje	73	101	693	125	<i>alpine skiing</i>
atletika	1.628	1.119	1.176	1.266	<i>athletics</i>
avtomobilizem - cestno hitrostno	23	30	41	-	<i>road speed motoring</i>
avtomobilizem - gorsko hitrostni	53	30	60	-	<i>mountain speed motoring</i>
avtomobilizem - rally	57	30	65	-	<i>rally</i>
badminton	70	463	652	338	<i>badminton</i>
balinanje	68	84	419	23	<i>bowls</i>
boks	32	82	91	103	<i>boxing</i>
deskanje na snegu	-	-	265	-	<i>snowboard</i>
drsanje - umetnostno	64	56	65	47	<i>figure skating</i>
dviganje uteži	25	25	20	32	<i>weightlifting</i>
gimnastika	456	640	721	627	<i>gymnastics</i>
golf	-	-	29	-	<i>golf</i>
jadranje	-	-	164	66	<i>sailing</i>
ji-jitsu	-	-	31	5	<i>ji-jitsu</i>
judo	914	896	2.456	1.676	<i>judo</i>
kajak - kanu - mirne vode	-	-	-	172	<i>kayak canoe - calm waters</i>
kajak kanu - slalom	-	187	175	226	<i>kayak canoe - slalom</i>
kajak kanu - spust	162	187	175	226	<i>kayak canoe - downhill</i>
karate	64	93	99	99	<i>karate</i>
keglanje	247	224	348	436	<i>bowling</i>
kikboks - wako	48	48	51	107	<i>kickboxing - wako</i>
kolesarstvo - cestno	104	74	134	76	<i>road cycling races</i>
kolesarstvo - BMX	-	-	-	56	<i>cycling - BMX</i>
kolesarstvo - gorsko	-	-	52	56	<i>cycling mountain</i>
konjenišтво - dresura	110	68	80	88	<i>horse breeding - breaking in</i>
konjenišтво - preskakovanje ovir	-	72	91	88	<i>horse breeding - leaping of barriers</i>
kotalkanje - umetnostno	-	-	-	19	<i>roller skating artistically</i>
letenje z zmaji-cross country	-	-	-	8	<i>hang gliding - cross country</i>
namizni tenis	108	175	237	319	<i>table tennis</i>
planinstvo - športno plezanje	48	56	27	7	<i>sport climbing</i>
plavanje	503	481	671	679	<i>swimming</i>
ples - akrobatski rock'n roll	1.039	108	55	47	<i>rock'n roll dances</i>
ples - moderni tekmovalni	-	988	1.205	953	<i>modern competitive dances</i>
ples - standardni in latinski	-	71	55	70	<i>standard in Latin dances</i>
rokoborba - grško rimski slog	-	-	-	6	<i>wrestling - greek roman style</i>
sabljanje	-	97	73	71	<i>fencing</i>
savate	-	-	-	162	<i>savate</i>
smučanje - biatlon	-	13	56	22	<i>skiing - biathlon</i>
smučarski skoki	58	47	115	63	<i>ski jumps</i>
smučarski teki	-	-	325	154	<i>cross-country skiing</i>
smučanje - prosti slog	-	-	56	3	<i>skiing free style</i>

squash	11	52	64	22	<i>squash</i>
strelstvo	152	127	124	82	<i>shooting with weapon</i>
taekwondo - itf	391	48	65	103	<i>taekwondo - itf</i>
taekwondo - wtf	-	290	255	268	<i>taekwondo - wtf</i>
tenis	369	348	325	261	<i>tennis</i>
triatlon	78	81	52	26	<i>triathlon</i>
veslanje	42	72	37	37	<i>rowing</i>
baseball	354	242	313	281	<i>baseball</i>
floorball	-	56	47	30	<i>floorball</i>
hokej	284	303	220	286	<i>hockey</i>
košarka	982	1.053	1.216	1.343	<i>basketball</i>
košarka - gluhi	-	16	-	-	<i>basketball - deaf - mute</i>
nogomet	2.370	2.585	2.996	2.739	<i>football</i>
odbojka	394	410	415	489	<i>volleyball</i>
rokomet	1.172	637	933	1.103	<i>handball</i>
rugby	98	806	847	628	<i>rugby</i>
vaterpolo	240	186	224	285	<i>water polo</i>

**22.2 ŠTEVILO ČLANOV PO ŠPORTNIH PANOGAH, KI JIH SOFINANCIRA MESTNA OBČINA LJUBLJANA V LETU 2010**  
*Numbers of members for prologs, that City of Ljubljana co-finances them in 2010*

	Število registr. članov <i>Number of registered members</i>	Št. društev, ki nastopajo v urad. tekmoval. sist. NPŠZ, najmanj 3 leta <i>Number of associations, that they perform in official competitive system at least 3 years</i>	Medalje <i>Medals</i>	Skupaj <i>Total</i>	Razred <i>Class</i>					
					svetovni <i>world</i>	mednarodni <i>international</i>	perspektivni <i>perspective</i>	državni <i>state</i>	mladinski <i>youth</i>	
<b>Skupaj</b>	<b>16.504</b>	<b>178</b>	<b>42</b>	<b>863</b>	<b>24</b>	<b>66</b>	<b>95</b>	<b>323</b>	<b>355</b>	<i>Total</i>
alpsko smučanje	125	3	0	31	0	2	2	24	3	<i>alpine skiing</i>
atletika	1.266	4	0	111	2	3	6	47	53	<i>athletics</i>
badminton	338	4	0	5	0	1	0	2	2	<i>badminton</i>
balinanje	23	1	0	14	0	3	0	11	0	<i>bowls</i>
boks	103	2	0	2	0	1	0	1	0	<i>boxing</i>
drsanje - umetnostno	47	2	0	7	0	0	0	3	4	<i>figure skating</i>
dviganje uteži	32	1	0	0	0	0	0	0	0	<i>weightlifting</i>
gimnastika	627	9	5	36	5	8	0	19	4	<i>gymnastics</i>
judo	66	2	0	5	0	0	2	3	0	<i>judo</i>
ji-jitsu	5	1	1	1	0	0	1	0	0	<i>ji-jitsu</i>
judo	1.676	7	3	55	2	3	6	18	26	<i>judo</i>
kajak - kanu - mirne vode	172	2	0	2	0	0	0	2	0	<i>kayak canoe - calm waters</i>
kajak kanu - slalom	226	3	7	29	3	6	8	4	8	<i>kayak canoe - slalom</i>
kajak kanu - spust	226	3	4	16	2	1	10	0	3	<i>kayak canoe - downhill</i>
karate	99	2	0	3	0	0	0	2	1	<i>karate</i>
keglanje	436	18	0	0	0	0	0	0	0	<i>bowling</i>
kikboks - wako	107	2	2	5	1	1	0	3	0	<i>kickboxing - wako</i>
kolesarstvo - cestno	76	1	0	22	0	1	1	9	11	<i>road cycling races</i>
kolesarstvo - BMX	56	2	0	2	0	0	0	2	0	<i>cycling - BMX</i>
kolesarstvo - gorsko	56	2	0	3	0	0	0	1	2	<i>cycling mountain</i>
konjenišтво - dresura	88	2	0	1	0	0	0	1	0	<i>horse breeding - breaking in</i>
konjenišťvo - preskakovanje	88	2	0	1	0	0	0	1	0	<i>horse breeding - leaping of</i>



ovir										<i>barriers</i>
kotalkanje - umetnostno	19	1	0	0	0	0	0	0	0	<i>roller skating artistically</i>
letenje z zmaji-cross country	8	1	0	0	0	0	0	0	0	<i>hang gliding - cross country</i>
namizni tenis	319	6	0	6	1	0	0	3	2	<i>table tennis</i>
planinstvo - športno plezanje	7	1		5	0	4	1	0	0	<i>sport climbing</i>
plavanje	679	5	2	56	1	1	2	47	5	<i>swimming</i>
ples - akrobatski rock'n roll	47	2	1	4	0	0	2	2	0	<i>rock'n roll dances</i>
ples - moderni tekmovalni	953	4	14	37	2	6	11	10	8	<i>modern competitive dances</i>
ples - standardni in latinski	70	2	0	15	2	2	0	7	4	<i>standard in Latin dances</i>
rokoborba - grško rimski slog	6	1	0	0	0	0	0	0	0	<i>wrestling - greek roman style</i>
sabljanje	71	1	0	21	0	0	0	11	10	<i>fencing</i>
savate	162	3	0	0	0	0	0	0	0	<i>savate</i>
smučanje - biatlon	22	1	0	4	0	0	0	1	3	<i>skiing - biathlon</i>
smučarski skoki	63	2	1	12	0	1	2	6	3	<i>ski jumps</i>
smnučarski teki	154	1	0	0	0	0	0	0	0	<i>cross-country skiing</i>
Smučanje - prosti slog	3	1	0	1	0	1	0	0	0	<i>skiing free style</i>
squash	22	1	0	1	0	0	0	0	1	<i>squash</i>
strelstvo	82	3	1	8	1	0	0	6	1	<i>shooting with weapon</i>
taekwondo - itf	103	1	0	0	0	0	0	0	0	<i>taekwondo - itf</i>
taekwondo - wtf	268	6	1	9	0	0	5	2	2	<i>taekwondo - wtf</i>
tenis	261	11	0	23	0	0	0	9	14	<i>tennis</i>
triatlon	26	1	0	5	0	0	0	5	0	<i>triathlon</i>
veslanje	37	1	0	10	0	2	4	0	4	<i>rowing</i>
baseball	281	0	0	0	0	0	0	0	0	<i>baseball</i>
floorball	30	1	0	0	0	0	0	0	0	<i>floorball</i>
hokej	286	3	0	42	0	5	4	12	21	<i>hockey</i>
košarka	1.343	12	0	84	2	0	13	8	61	<i>basketball</i>
nogomet	2.739	10	0	31	0	0	3	0	28	<i>football</i>
odbojka	489	7	0	32	0	2	3	0	27	<i>volleyball</i>
rokomet	1.103	7	0	84	0	12	8	20	44	<i>handball</i>
rugby	628	5	0	20	0	0	0	20	0	<i>rugby</i>
vaterpolo	285	2	0	2	0	0	1	1	0	<i>water polo</i>

**22.3 ŠPORTNE POVRŠINE V UPRAVLJANJU MESTNE OBČINE LJUBLJANA**  
*Sport surface within administration of City of Ljubljana*

	v m <sup>2</sup>					<i>to m<sup>2</sup></i>
	2006	2007	2008	2009	2010	
<b>Skupaj</b>	<b>618.658</b>	<b>633.670</b>	<b>645.658</b>	<b>645.658</b>	<b>684.516</b>	<i>Total</i>
Odkrite	561.507	576.082	587.533	587.533	612.227	<i>outside surfaces</i>
Pokrite	57.151	57.588	58.125	58.125	72.289	<i>covered surfaces</i>

## 23 ZDRAVSTVO

### Health

#### 23.1 OSNOVNO ZDRAVSTVENO VARSTVO V MESTNI OBČINI LJUBLJANA

##### Basic health care within City of Ljubljana

	2007	2008	2009	2010	
Število enot Zdravstvenega doma Ljubljana (ZDL) <sup>1)</sup>	7	7	7	7	Number of units of Health center Ljubljana (HCL) <sup>1)</sup>
Število lokacij na katerih deluje ZDL	11	11	11	11	Number of locations of HCL
Število zdravnikov in zobozdravnikov iz ur v ZDL <sup>2)</sup>	245	240	242	238	Number of physicians and dentists from finished working hours in HCL <sup>2)</sup>
Število zdravnikov iz ur v ZDL	149	146	146	145	Number of physicians from finished working hours in HCL
Število zobozdravnikov iz ur v ZDL	96	94	96	93	Number of dentists from finished working hours in HCL
Obseg programov osnovne zdravstvene dejavnosti v ZDL <sup>2)</sup>	250,34	250,32	250,32	251,41	Scope of programs of basic health activity in HCL <sup>2)</sup>
Splošna medicina	92,12	92,15	92,15	92,37	General medicine
Zobozdravstvo odraslih	53,33	53,33	53,33	54,20	Dental medicine of adults
Zobozdravstvo otrok in mladine	38,07	38,07	38,07	38,07	Dental medicine of children and youth
Ginekologija in porodništvo	10,00	10,00	10,00	10,00	Gynecology and obstetrics
Ortodontija	6,83	6,83	6,83	6,83	Orthodontist
Pediatrija	24,60	24,60	24,60	24,60	Pediatrics
Šolska medicina	25,39	25,34	25,34	25,34	School medicine
Število programov koncesionarjev zdravnikov in zobozdravnikov v osnovni zdravstveni dejavnosti v mreži javne zdravstvene službe MOL <sup>2)</sup>	98,64	99,64	99,64	99,64	Number of programs of concessionaries of physicians and of other performers of basic Health <sup>2)</sup>
Splošna medicina	30,50	31,50	31,50	31,50	General medicine
Zobozdravstvo odraslih	35,69	35,69	35,69	35,69	Dental medicine of adults
Zobozdravstvo otrok in mladine	7,75	7,75	7,75	7,75	Dental medicine of children and youth
Ginekologija in porodništvo	9,05	9,05	9,05	9,05	Gynecology and obstetrics
Ortodontija	9,40	9,40	9,40	9,40	Orthodontist
Pediatrija	5,80	5,80	5,80	5,80	Pediatrics
Šolska medicina	0,45	0,45	0,45	0,45	School medicine
Število programov drugih izvajalcev <sup>3)</sup> v osnovni zdravstveni dejavnosti v mreži javne zdravstvene službe MOL	29,49	29,56	29,18	29,20	Number of physicians without concession performers of basic health <sup>3)</sup>
Splošna medicina	6,98	6,98	6,90	6,90	General medicine
Zobozdravstvo odraslih	11,36	11,13	10,83	10,75	Dental medicine of adults
Zobozdravstvo otrok in mladine	0,20	0,50	0,50	0,60	Dental medicine of children and youth
Ginekologija in porodništvo	6,75	6,75	6,75	6,75	Gynecology and obstetrics
Ortodontija	4,20	4,20	4,20	4,20	Orthodontist

<sup>1)</sup> Poleg ZD Ljubljana ( 7 enot ) deluje še Zdravstveni dom za študente Univerze v Ljubljani, katerega ustanoviteljica ni MOL.

<sup>1)</sup> Beside ZD Ljubljana ( seven units) works also Health center for students of University of Ljubljana, which was not founded by MOL

<sup>2)</sup> Vir podatkov : ZDL 31.12.2010

<sup>2)</sup> Source of data: ZDL 31.12.2010

<sup>3)</sup> Vir podatkov: MOL 31.12.2009. Tu so všeti programi zdravnikov in zobozdravnikov, ki delujejo v Univerzitetnem kliničnem centru

Ljubljana, Železniškem zdravstvenem domu in Srednji šoli za farmacijo, kozmetiko in zdravstvo.

<sup>3)</sup> Source of data: MOL 31.12.2010. Here are included programs of physicians and dentists that work in Univesity clinical center,

in Railway health center and Hight school for pharmacy, cosmetics and health care.

## 23.2 OSNOVNO ZDRAVSTVENO VARSTVO – SPLOŠNA MEDICINA

### Basic health care – general medicine

	2006	2007	2008	2009	2010	
Zdravniki	130	127	123	133	157	Physicians
Medicinske sestre (visoke, višje in srednje)	112	112	116	119	161	Nurses ( of high, more highly and centrally)
Delovne ure zdravnikov	185.420	181.090	175.614	190.030	225.924	Working hours of physicians
Kurativni obiski - skupaj	721.271	830.947	811.919	848.017	720.841	Curative consultations of physicians - total
- prvi	389.407	446.853	429.142	480.250	447.252	- first
- ponovni	331.864	384.094	382.777	367.767	273.589	-all next
Število kurativnih obiskov na zdravnika	5.548	6.543	6.601	6.376	4.591	Number of curative consultations on a physician
Število kurativnih obiskov na uro	3,9	4,6	4,6	4,5	3,2	Number of curative consultations on hour
Preventivni obiski - skupaj	-	-	-	-	15.067	Preventive visits - total
Kurativni in preventivni obiski - skupaj	-	-	-	-	735.908	Curative and protective visits - total
- št.vseh obiskov/zdravnika	-	-	-	-	4.687	Number of visits on a physician
- št.vseh obiskov/uro	-	-	-	-	3,3	Number of visits on hour

**23.3 OSNOVNO ZDRAVSTVENO VARSTVO – OTROŠKO VARSTVO**  
*Basic health care – children protection*

	2006	2007	2008	2009	2010	
Zdravniki	33	32	33	33	42	<i>Physicians</i>
Medicinske sestre (visoke, višje in srednje)	46	44	46	45	55	<i>Nurses ( of high, more highly and centrally)</i>
Delovne ure zdravnikov	46.577	46.367	47.116	47.356	59.385	<i>Working hours of physicians</i>
Kurativni obiski - skupaj	118.177	132.849	134.121	132.842	125.624	<i>Curative consultations of physicians - total</i>
- prvi	82.803	93.440	93.159	95.680	93.454	<i>- first</i>
- ponovni	35.374	39.409	40.962	37.162	32.170	<i>-all next</i>
Število obiskov na zdravnika	3.581	4.152	4.064	4.026	2.991	<i>Number of consultations on a physician</i>
Število obiskov na uro	2,5	2,9	2,8	2,8	2,1	<i>Number of consultations on hour</i>
Preventivni obiski - vsi	28.744	33.822	38.966	37.383	40.267	<i>Preventive visits - total</i>
Kurativni in preventivni obiski - skupaj	-	-	-	-	165.891	<i>Curative and protective visits - total</i>
- št.vseh obiskov/zdravnika	-	-	-	-	3.950	<i>Number of visits on a physician</i>
- št.vseh obiskov/uro	-	-	-	-	2,8	<i>Number of visits on hour</i>

**23.4 OSNOVNO ZDRAVSTVENO VARSTVO – VARSTVO ŠOLSKIH OTROK**  
*Basic health care – protection of school children*

	2006	2007	2008	2009	2010	
Zdravniki	30	31	27	29	34	<i>Physicians</i>
Medicinske sestre (visoke, višje in srednje)	43	43	39	40	51	<i>Nurses ( of high, more highly and centrally)</i>
Delovne ure zdravnikov	43.137	44.383	38.747	40.961	48.545	<i>Working hours of physicians</i>
Kurativni obiski - skupaj	116.603	127.434	147.854	147.718	138.256	<i>Curative consultations - total</i>
- prvi	77.222	82.974	98.540	100.065	92.990	<i>- first</i>
- ponovni	39.381	44.460	49.314	47.653	45.266	<i>-all next</i>
Število obiskov na zdravnika	3.887	4.111	5.476	5.094	4.066	<i>Number of consultations on a physician</i>
Število obiskov na uro	2,7	2,9	3,8	3,6	2,8	<i>Number of consultations on hour</i>
Preventivni obiski - vsi	36.767	36.668	46.703	41.919	45.060	<i>Preventive consultations - total</i>
Vsi kurativni in preventivni obiski - skupaj	-	-	-	-	183.316	<i>Curative and preventive visits at a physician</i>
- št.vseh obiskov/zdravnika	-	-	-	-	5.392	<i>Number of visits on a physician</i>
- št.vseh obiskov/uro	-	-	-	-	3,8	<i>Number of visits on hour</i>

**23.5 OSNOVNO ZDRAVSTVENO VARSTVO – VARSTVO ŽENSK**  
*Basic health care – protection of woman*

	2006 <sup>1)</sup>	2007	2008	2009	
Zdravniki	23	28	29	30	Physicians
Medicinske sestre (visoke, višje in srednje)	30	34	38	39	Nurses ( of high, more highly and centrally)
Delovne ure zdravnikov	49.921	40.422	40.970	42.869	Working hours of physicians
Kurativni obiski - skupaj	84.933	85.155	85.762	81.808	Curative consultations - total
- prvi	66.323	64.132	63.850	62.576	- first
- ponovni	13.366	15.114	15.567	13.374	- all next
- obiski nosečnic	5.244	5.909	6.345	5.858	- visits of pregnant women
Število obiskov na zdravnika	6.847	3.041	2.940	2.727	Number of consultations on a physicians
Število obiskov na uro	1,7	2,1	2,1	1,9	Number of consultations on hour
Preventivni obiski nosečnic					Preventive consultations of pregnant women
- skupaj	27.698	28.038	29.413	29.111	- total
- prvi	5.738	5.677	5.977	5.609	- first
- ponovni	21.960	22.361	23.436	23.502	- all next
Preventivni obiski po porodu	5.119	4.606	4.410	4.705	Preventive consultations for childbirth
Preventivni obiski - ostali	39.723	39.985	39.595	33.155	Preventive consultations - others

<sup>1)</sup> KC - Ginekološka klinika - ni podatkov, delovne ure so vštete

<sup>1)</sup> KC - Gynecological university hospital - there are no data, working hours are included

**23.6 OSNOVNO ZDRAVSTVENO VARSTVO – MEDICINA DELA, PROMETA IN ŠPORTA**  
*Basic health care – occupational, traffic and sport medicine*

	2006 <sup>1)</sup>	2007	2008	2009	
Zdravniki	26	28	29	32	Physicians
Medicinske sestre (visoke, višje in srednje)	36	38	43	40	Nurses ( of high, more highly and centrally)
Delovne ure zdravnikov	37.492	39.355	40.850	44.997	Working hours of physicians
Število obiskov na zdravnika	2.109	2.487	2.800	2.487	Number of consultations on a physicians
Število obiskov na uro	1,5	1,8	2,0	1,8	Number of consultations on hour
Preventivni obiski - vsi	54.699	69.628	81.197	79.581	Preventive consultations - total

<sup>1)</sup> Ni podatkov za KC- IMDPŠ

<sup>1)</sup> There is no data for KC - Institute for occupational, traffic and sport medicine

**23.7 OSNOVNO ZDRAVSTVENO VARSTVO – ZOBOZDRAVSTVENA DEJAVNOST**  
*Basic health care – dentist activity*

	2006	2007	2008	2009	2010	
Mladinsko zobozdravstvo						<i>Youth dental medicine</i>
Zobozdravniki	75	88	84	90	98	<i>Dentists</i>
Kurativni obiski	164.514	154.259	158.782	147.124	141.114	<i>Curative consultations</i>
Preventivni obiski	17.980	16.791	18.108	14.375	16.761	<i>Preventive consultations</i>
Število vseh obiskov na zobozdravnika	2.433	1.944	2.106	1.794	1.610	<i>Number of consultations on a physicians</i>
Splošno in specialistično zobozdravstvo						<i>General and secondary level dental medicine</i>
Zobozdravniki	160	184	181	201	190	<i>Dentists</i>
Kurativni obiski	304.304	335.943	332.331	344.824	357.886	<i>Curative consultations</i>
Kurativni obiski na zobozdravnika	1.901	1.826	1.836	1.715	1.884	<i>Curative consultations on a dentist</i>

**23.8 SPECIALISTIČNO ZDRAVSTVENO VARSTVO**  
*Health care at secondary level*

	2006 <sup>2)</sup>	2007 <sup>3)</sup>	2008 <sup>3)</sup>	2009	
Zdravniki	101 <sup>1)</sup>	108	106	323	<i>Physicians</i>
Medicinske sestre (visoke, višje in srednje)	113 <sup>1)</sup>	81	125	368	<i>Nurses ( of high, more highly and centrally)</i>
Delovne ure zdravnikov	483.164	406.476	516.144	473.838	<i>Working hours of physicians</i>
Kurativni obiski - skupaj	1.299.919	1.410.869	1.403.366	1.428.460	<i>Curative consultations of physicians - total</i>
- prvi	1.022.336	1.091.321	1.091.428	1.102.876	<i>- first</i>
- ponovni	277.583	319.548	311.938	325.584	<i>-all next</i>
Število obiskov na uro	2,7	3,5	2,7	3,0	<i>Number of consultations on hour</i>

<sup>1)</sup>Za KC ni podatkov

<sup>1)</sup>KC - there are no data

<sup>2)</sup>KC Ginek. klinika ni poslala podatkov

<sup>2)</sup>KC Gynecologic university hospital - there are no data

<sup>3)</sup>KC ni podatkov za zaposlene, delovne ure so vštete

<sup>3)</sup>KC - there are no data for employees, working hours are included

### 23.9 BOLNIŠNIČNO ZDRAVSTVENO VARSTVO *Hospitals*

	2006 <sup>1)</sup>	2007 <sup>1)</sup>	2008 <sup>2)</sup>	2009 <sup>1)</sup>	2010 <sup>1)</sup>	
Zdravniki	1.353	1.406	1.606	1.402	1.330	<i>Physicians</i>
Medicinske sestre - visoke	774	841	968	861	1.306	<i>Nurses - of high</i>
- višje in srednje	2.903	2.908	2.925	2.885	2.820	<i>Nurses - more highly and centrally</i>
Število postelj	3.416	3.343	3.343	3.321	3.283	<i>Beds</i>
Število sprejetih bolnikov	109.198	106.755	109.008	108.686	104.608	<i>Number of accepted patients</i>
Povprečna ležalna doba	8,7	7,9	7,7	8,3	8,2	<i>Average number of days within hospital</i>

<sup>1)</sup> Všteti so zdravniki in medicinske sestre, ki delajo samo v stacionarnih zavodih.

<sup>1)</sup> *Included physicians and nurses that work only on stationary institutes*

<sup>2)</sup> Všteti zdravniki in med. sestre, ki delajo v stacionarnih zavodih in na MF (podatki niso ločeni)

<sup>2)</sup> *Included physicians and nurses that work on stationary institutes and Faculty of medicine*

### 23.10 SPLAVI *Abortions*

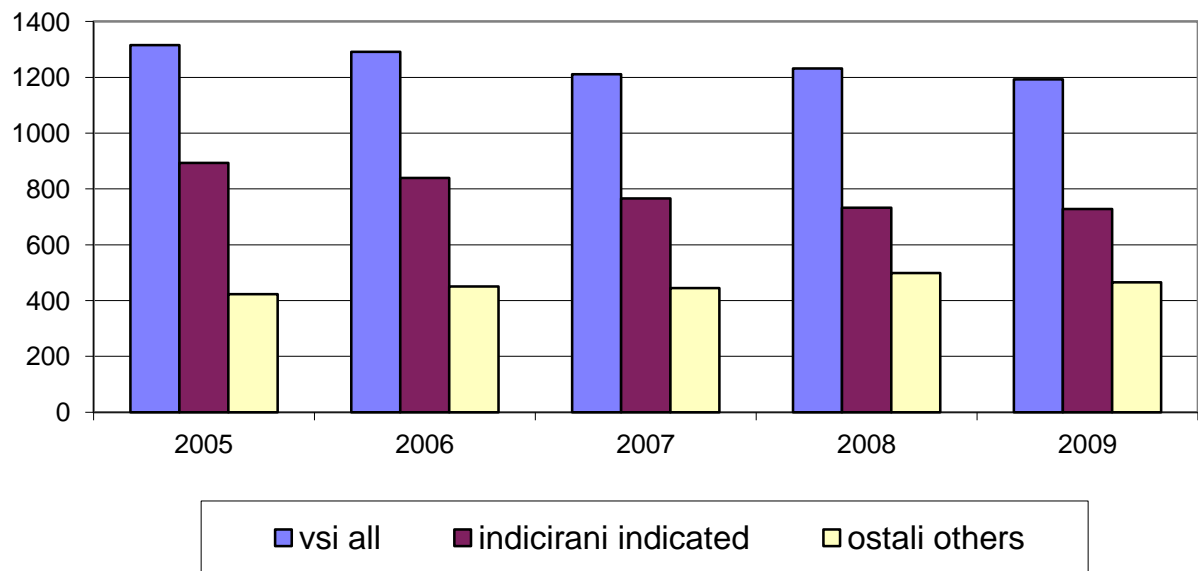
	2005	2006	2007	2008	2009	
Vsi splavi - skupaj	1.316	1.291	1.211	1.232	1.193	<i>Abortions - total</i>
Umetna prekinitev nosečnosti	893	840	766	733	728	<i>Artificial break of pregnancy</i>
do 10 tednov	830	782	715	663	667	<i>until 10 weeks</i>
11 tednov in več	63	58	51	70	61	<i>11 weeks and more</i>
Drugi splavi	423	451	445	499	465	<i>Other abortion</i>
spontani splav	122	107	107	93	105	<i>miscarriage</i>
druge patološke nosečnosti	246	276	284	334	315	<i>other pathological pregnancies</i>
izvenmaternična nosečnost	55	68	54	72	45	<i>pregnancies outside of uterus</i>

### 23.11 ŠTEVILO DOVOLJENIH UMETNIH PREKINITEV NOSEČNOSTI PO STAROSTNIH SKUPINAH ŽENSK *Number of permitted breaks of pregnancy for age group*

	2005	2006	2007	2008	2009	
Skupaj (leta)	893	840	766	733	728	<i>Total (years)</i>
do 19	80	75	77	66	61	<i>to 19</i>
20 - 24	174	193	160	130	164	<i>20 - 24</i>
25 - 29	184	173	153	159	155	<i>25 - 29</i>
30 - 34	186	153	158	137	154	<i>30 - 34</i>
35 - 39	168	166	132	149	120	<i>35 - 39</i>
40 - 44	96	71	80	78	68	<i>40 - 44</i>
45 +	5	9	6	14	6	<i>45 +</i>



**SPLAVI V LETIH 2004-2009**  
*Abortions in years 2004-2009*



## 24 PRAVOSODJE

### *Justice*

### 24.1 OBSOJENE POLNOLETNE OSEBE PO SKUPINAH KAZNIVIH DEJANJ, PREBIVALIŠČE LJUBLJANA

*Convicted adults by type of criminal offences, residence Ljubljana*

	2006	2007	2008	2009	2010	
<b>Skupaj</b>	<b>1.145</b>	<b>1.092</b>	<b>1.005</b>	<b>922</b>	<b>927</b>	<i>Total</i>
Zoper življenje in telo	95	82	54	53	57	<i>Against life and body</i>
Zoper človekove pravice in svoboščine	88	79	69	55	73	<i>Against human and civil freedoms and rights</i>
Zoper čast in dobro ime	4	6	2	2	9	<i>Against honour and good name</i>
Zoper spolno nedotakljivost	15	8	12	9	12	<i>Against sexual inviolability</i>
Zoper človekovo zdravje	65	53	32	32	69	<i>Against human health</i>
Zoper zakonsko zvezo, družino in mladino	21	19	18	17	28	<i>Against matrimony, family and youth</i>
Zoper delovno razmerje in socialno varnost	2	1	-	2	5	<i>Against employment and social security</i>
Zoper premoženje	573	610	576	538	458	<i>Against property</i>
Zoper gospodarstvo	48	49	36	37	48	<i>Against economy</i>
Zoper pravni promet	39	29	33	41	30	<i>Against legal business</i>
Zoper uradno dolžnost in javna pooblastila	1	-	1	4	3	<i>Against official obligation and public authority</i>
Zoper pravosodje	18	12	8	9	7	<i>Against the administration of justice</i>
Zoper javni red in mir	105	85	114	87	82	<i>Against public order and peace</i>
Zoper sploš. varnost ljudi in premoženja	4	5	7	4	6	<i>Against the general safety of people and property</i>
Zoper varnost javnega prometa	67	47	41	32	37	<i>Against the safety of public transport</i>
Zoper okolje, prostor in naravne dobrine	-	4	-	-	2	<i>Against the environment, space and natural assets</i>
Druga kazniva dejanja	-	3	2	-	1	<i>Other criminal offences</i>

**24.2 OBSOJENE POLNOLETNE OSEBE PO SKUPINAH KAZNIVIH DEJANJ, KRAJ  
STORITVE LJUBLJANA**

*Convicted adults by type of criminal offences, place of criminal offence Ljubljana*

	2006	2007	2008	2009	2010	
<b>Skupaj</b>	<b>1.249</b>	<b>1.289</b>	<b>1.224</b>	<b>1.099</b>	<b>1.100</b>	<i>Total</i>
Zoper življenje in telo	101	75	72	56	60	<i>Against life and body</i>
Zoper človekove pravice in svoboščine	98	96	79	58	70	<i>Against human and civil freedoms and rights</i>
Zoper čast in dobro ime	7	11	3	4	10	<i>Against honour and good name</i>
Zoper spolno nedotakljivost	15	12	15	15	12	<i>Against sexual inviolability</i>
Zoper človekovo zdravje	74	66	44	55	80	<i>Against human health</i>
Zoper zakonsko zvezo, družino in mladino	22	23	25	11	36	<i>Against matrimony, family and youth</i>
Zoper delovno razmerje in socialno varnost	2	1	-	1	2	<i>Against employment and social security</i>
Zoper premoženje	645	724	703	644	576	<i>Against property</i>
Zoper gospodarstvo	61	53	72	46	64	<i>Against economy</i>
Zoper pravni promet	48	50	55	73	62	<i>Against legal business</i>
Zoper uradno dolžnost in javna pooblastila	1	3	6	6	2	<i>Against official obligation and public authority</i>
Zoper pravosodje	24	16	9	14	9	<i>Against the administration of justice</i>
Zoper javni red in mir	77	96	87	70	62	<i>Against public order and peace</i>
Zoper sploš. varnost ljudi in premoženja	3	5	6	7	4	<i>Against the general safety of people and property</i>
Zoper varnost javnega prometa	68	52	46	39	47	<i>Against the safety of public transport</i>
Zoper okolje, prostor in naravne dobrine	-	4	-	-	2	<i>Against the environment, space and natural assets</i>
Druga kazniva dejanja	3	2	2	-	2	<i>Other criminal offences</i>

**24.3 MLADOLETNE OSEBE, KI STA JIM BILA IZREČENA VZGOJNI UKREP ALI KAZEN, PO SKUPINAH KAZNIVIH DEJANJ, PREBIVALIŠČE LJUBLJANA**  
*Juveniles against whom educational measure or sentence have been imposed by type of criminal offences, residence Ljubljana*

	2006	2007	2008	2009	2010	
<b>Skupaj</b>	<b>68</b>	<b>66</b>	<b>80</b>	<b>48</b>	<b>32</b>	<b>Total</b>
Zoper življenje in telo	11	5	-	1	3	<i>Against life and body</i>
Zoper človekove pravice in svoboščine	2	5	4	2	-	<i>Against human and civil freedoms and rights</i>
Zoper spolno nedotakljivost	1	-	1	1	-	<i>Against sexual inviolability</i>
Zoper človekovo zdravje	-	1	5	2	-	<i>Against human health</i>
Zoper premoženje	51	41	56	35	24	<i>Against property</i>
Zoper gospodarstvo	1	2	-	-	-	<i>Against economy</i>
Zoper pravni promet	-	1	-	-	-	<i>Against legal business</i>
Zoper pravosodje	-	1	1	-	1	<i>Against the administration of justice</i>
Zoper javni red in mir	-	7	10	5	3	<i>Against public order and peace</i>
Zoper sploš. varnost ljudi in premoženja	-	-	-	-	-	<i>Against the general safety of people and property</i>
	2	3	3	1	1	
Zoper varnost javnega prometa						<i>Against the safety of public transport</i>
Zoper okolje, prostor in naravne dobrine	-	-	-	1	-	<i>Against marriage, family and children</i>

**24.4 MLADOLETNE OSEBE, KI STA JIM BILA IZREČENA VZGOJNI UKREP ALI KAZEN, PO SKUPINAH KAZNIVIH DEJANJ, KRAJ STORITVE LJUBLJANA**  
*Juveniles against whom educational measure or sentence have been imposed by type of criminal offences, place of criminal offence Ljubljana*

	2006	2007	2008	2009	2010	
<b>Skupaj</b>	<b>72</b>	<b>68</b>	<b>103</b>	<b>57</b>	<b>40</b>	<b>Total</b>
Zoper življenje in telo	11	5	3	4	4	<i>Against life and body</i>
Zoper človekove pravice in svoboščine	2	4	4	2	-	<i>Against human and civil freedoms and rights</i>
Zoper spolno nedotakljivost	1	-	3	-	-	<i>Against sexual inviolability</i>
Zoper človekovo zdravje	-	1	4	3	1	<i>Against human health</i>
Zoper premoženje	53	41	73	40	30	<i>Against property</i>
Zoper gospodarstvo	1	2	-	-	-	<i>Against economy</i>
Zoper pravni promet	-	1	2	-	-	<i>Against legal business</i>
Zoper pravosodje	-	1	1	1	1	<i>Against the administration of justice</i>
Zoper javni red in mir	3	11	10	4	3	<i>Against public order and peace</i>
Zoper sploš. varnost ljudi in premoženja	-	-	-	-	-	<i>Against the general safety of people and property</i>
	1	2	3	1	1	<i>Against the safety of public transport</i>
Zoper varnost javnega prometa						
Zoper okolje, prostor in naravne dobrine	-	-	-	2	-	<i>Against marriage, family and children</i>

## 25 RAZISKOVANJE IN RAZVOJ

### *Research and development*

### 25.1 RAZISKOVALNO-RAZVOJNA DEJAVNOST

#### *Research and experimental development*

	Število <i>Number of</i>			Število zaposlenih v razvoj. razisk. dejavnosti <i>Persons in paid employment in research and development</i>	Raziskovalna dela <i>Research projects</i>	
	organizacij <i>organisations</i>	enot <i>units</i>	visokošolskih organizacij <i>higher education organisations</i>		končana <i>finished</i>	objavljena <i>published</i>
1997	136	56	22	4.890	2.094	10.247
1998	150	61	21	5.009	1.965	9.282
1999	136	51	21	5.062	1.990	11.132
2000	155	72	23	5.043	2.185	10.396
2001	151	65	24	4.804	2.518	9.658
2002	153	70	23	4.643	2.316	9.032
2003 <sup>1)</sup>	81	...	20	3.826	2.152	6.181
2004	104	...	20	3.912	2.357	6.400
2005	133	...	21	5.023	2.751	8.992
2006	116	...	26	5.394	2.376	8.376
2007	131	...	27	5.789	2.670	8.794
2008	131	...	29	6.451	3.471	9.421
2009	239	...	29	6.782	2.948	9.117

<sup>1)</sup> Od leta 2003 o objavljenih delih poročata samo državni in visokošolski sektor

<sup>1)</sup> Since year 2003 only government and higher education sectors report about published projects

**25.2 ZAPOSLENI V RAZISKOVALNO-RAZVOJNI DEJAVNOSTI ZA DOLOČEN IN NEDOLOČEN ČAS, PO SEKTORJIH ZAPOSLOTITVE**

*Persons in paid employment in research and development for definite and indefinite period by sectors of employment*

	Skupaj <i>Total</i>	Poslovni sektor <i>Business sector</i>	Državni sektor <i>Government sector</i>	Visokošolski sektor <i>Higher education</i>	Zasebni raziskovalci <i>Private researchers</i>
1999	4.813	1.051	2.511	1.200	51
2000	5.043	1.206	2.441	1.313	83
2001	4.804	1.129	2.269	1.315	91
2002	4.643	1.220	2.149	1.179	95
2003	3.826	1.215	1.506	1.088	17
2004	3.912	1.200	1.556	1.137	19
2005	5.023	1.277	2.297	1.436	13
2006	5.394	1.400	2.610	1.371	13
2007	5.789	1.506	2.844	1.429	10
2008	6.451	1.976	2.898	1.567	10
2009	6.782	2.120	3.003	1.650	9

**25.3 VSI ZAPOSLENI IN RAZISKOVALCI V RAZISKOVALNO-RAZVOJNI DEJAVNOSTI PO SEKTORJIH ZAPOSLOTITVE IN PO PODROČJIH ZNANOSTI, ENOTA: EPDČ (EKVIVALENT POLNEGA DELOVNEGA ČASA)**

*All persons and researches in paid employment in research and development by sector and fields of science, Unit: FTE (full time equivalent)*

	2007			2008			2009			
	vsi zaposleni <i>all employment</i>	raziskovalci <i>researchers</i>	raziskovalci - ženske <i>researchers</i> - <i>women</i>	vsi zaposleni <i>all employment</i>	raziskovalci <i>researchers</i>	raziskovalci - ženske <i>researchers</i> - <i>women</i>	vsi zaposleni <i>all employment</i>	raziskovalci <i>researchers</i>	raziskovalci - ženske <i>researchers</i> - <i>women</i>	
<b>Skupaj</b>	<b>5.789</b>	<b>3.933</b>	<b>1.472</b>	<b>6.451</b>	<b>4.398</b>	<b>1.607</b>	<b>6.784</b>	<b>4.527</b>	<b>2.754</b>	<b>Total</b>
Naravoslovne vede	1.947	1.353	417	2.844	1.832	478	2.726	1.689	1.049	<i>Natural sciences</i>
Tehnične vede	1.516	950	174	1.819	1.160	179	2.190	1.356	625	<i>Engineering</i>
Medicinske vede	876	559	304	515	448	328	579	492	367	<i>Medical Sciences</i>
Kmetijske vede	486	308	174	262	158	191	230	128	109	<i>Agricultural Sciences</i>
Družbene vede	497	406	207	558	437	219	569	466	322	<i>Social Sciences</i>
Humanistične vede	467	357	196	453	363	212	490	396	282	<i>Humanities</i>
<b>Poslovni sektor</b>	<b>1.506</b>	<b>880</b>	<b>228</b>	<b>1.976</b>	<b>1.148</b>	<b>269</b>	<b>2.120</b>	<b>1.128</b>	<b>610</b>	<b>Business sector</b>
Naravoslovne vede	310	236	44	950	527	57	986	488	364	<i>Natural sciences</i>
Tehnične vede	678	402	62	929	576	69	1.032	578	198	<i>Engineering</i>
Medicinske vede	499	230	120	7	7	136	19	17	8	<i>Medical Sciences</i>
Kmetijske vede	7	4	1	9	5	2	10	6	5	<i>Agricultural Sciences</i>
Družbene vede	12	8	1	81	33	5	73	38	34	<i>Social Sciences</i>
Humanistične vede	-	-	-	-	-	-	1	1	-	<i>Humanities</i>
<b>Državni sektor</b>	<b>2.844</b>	<b>1.812</b>	<b>734</b>	<b>2.898</b>	<b>1.889</b>	<b>782</b>	<b>3.003</b>	<b>1.979</b>	<b>1.372</b>	<b>Government sector</b>
Naravoslovne vede	1.476	976	336	1.507	1.005	351	1.555	1.039	631	<i>Natural sciences</i>
Tehnične vede	431	182	50	466	204	46	472	213	173	<i>Engineering</i>
Medicinske vede	82	70	39	116	104	38	134	118	92	<i>Medical Sciences</i>
Kmetijske vede	214	114	47	217	121	51	220	122	104	<i>Agricultural Sciences</i>
Družbene vede	274	209	122	250	198	150	254	206	167	<i>Social Sciences</i>
Humanistične vede	367	261	140	342	257	146	368	281	206	<i>Humanities</i>
<b>Visokošolski sektor</b>	<b>1.429</b>	<b>1.231</b>	<b>507</b>	<b>1.567</b>	<b>1.351</b>	<b>552</b>	<b>1.650</b>	<b>1.410</b>	<b>768</b>	<b>Higher education sector</b>

Naravoslovne vede	157	137	36	384	297	69	182	159	52	<i>Natural sciences</i>
Tehnične vede	404	363	62	420	376	64	683	562	254	<i>Engineering</i>
Medicinske vede	292	256	143	390	335	151	426	357	267	<i>Medical Sciences</i>
Kmetijske vede	265	190	126	35	31	138	-	-	-	<i>Agricultural Sciences</i>
Družbene vede	211	189	84	227	206	64	240	220	120	<i>Social Sciences</i>
Humanistične vede	100	96	56	111	106	66	120	113	75	<i>Humanities</i>
<b>Zasebni</b>										
<b>raziskovalci</b>	<b>10</b>	<b>10</b>	<b>3</b>	<b>10</b>	<b>10</b>	<b>4</b>	<b>9</b>	<b>9</b>	<b>4</b>	<b><i>Private researches</i></b>
Naravoslovne vede	4	4	1	3	3	1	3	3	2	<i>Natural sciences</i>
Tehnične vede	3	3	-	4	4	-	3	3	-	<i>Engineering</i>
Družbene vede	3	3	2	2	2	3	2	2	1	<i>Social Sciences</i>
Humanistične vede	-	-	-	1	1	-	1	1	1	<i>Humanities</i>



**25.4 ZAPOSLENI V RAZISKOVALNO-RAZVOJNI DEJAVNOSTI PO POKLICU,  
ENOTA: EPDČ (EKVIVALENT POLNEGA DELOVNEGA ČASA)  
Persons and paid employment in research and development by occupation,  
Unit: FTE (full time equivalent)**

	2007		2008		2009		
	skupaj <i>total</i>	ženske <i>women</i>	skupaj <i>total</i>	ženske <i>women</i>	skupaj <i>total</i>	ženske <i>women</i>	
<b>Skupaj</b>	<b>5.789</b>	<b>2.400</b>	<b>6.451</b>	<b>2.459</b>	<b>6.782</b>	<b>2.754</b>	<b><i>Total</i></b>
Raziskovalci	3.933	1.472	4.398	1.512	4.526	1.719	<i>Researches</i>
Tehniki	1.263	579	1.427	572	1.656	695	<i>Technicians</i>
Drugo osebje	593	349	626	375	599	340	<i>Other</i>
<b>Poslovni sektor</b>	<b>1.506</b>	<b>488</b>	<b>1.976</b>	<b>496</b>	<b>2.120</b>	<b>610</b>	<b><i>Business sector</i></b>
Raziskovalci	880	228	1.148	233	1.128	271	<i>Researches</i>
Tehniki	468	194	622	185	828	284	<i>Technicians</i>
Drugo osebje	158	66	206	78	164	55	<i>Other</i>
<b>Državni sektor</b>	<b>2.844</b>	<b>1.275</b>	<b>2.898</b>	<b>1.302</b>	<b>3.003</b>	<b>1.372</b>	<b><i>Governement sector</i></b>
Raziskovalci	1.812	734	1.889	755	1.979	841	<i>Researches</i>
Tehniki	653	300	646	295	652	294	<i>Technicians</i>
Drugo osebje	379	241	363	252	372	237	<i>Other</i>
<b>Visokošolski sektor</b>	<b>1.429</b>	<b>634</b>	<b>1.567</b>	<b>657</b>	<b>1.650</b>	<b>768</b>	<b><i>Higher educ. sector</i></b>
Raziskovalci	1.231	507	1.351	520	1.410	603	<i>Researches</i>
Tehniki	142	85	159	92	176	117	<i>Technicians</i>
Drugo osebje	56	42	57	45	63	48	<i>Other</i>
<b>Zasebni raziskovalci</b>	<b>10</b>	<b>3</b>	<b>10</b>	<b>4</b>	<b>9</b>	<b>4</b>	<b><i>Private researches</i></b>
Raziskovalci	10	3	10	4	9	4	<i>Researches</i>
Tehniki	0	0	0	0	-	-	<i>Technicians</i>
Drugo osebje	0	0	0	0	-	-	<i>Other</i>

**25.5 VSI ZAPOSLENI IN RAZISKOVALCI V RAZISKOVALNO-RAZVOJNI DEJAVNOSTI PO STOPNJI STROKOVNE IZOBRAZBE, 2009,  
ENOTA: EPDČ (EKVIVALENT POLNEGA DELOVNEGA ČASA)**

**All employees and researchers in research and development activities by level of professional education, 2009,**

**Unit: FTE (full time equivalent)**

	Stopnja izobrazbe <i>Education degree</i>					Raziskovalci <i>Researches</i>					
	Skupaj <i>Total</i>	Doktorat <i>Ph. D.</i>	Visoka univer. izobrazba <i>University degree</i>	Visoka strokovna izobrazba <i>Higher professio. education</i>	Drugo <i>Other</i>	Skupaj <i>Total</i>	Doktorat <i>Ph. D.</i>	Visoka univer. izobrazba <i>University degree</i>	Visoka strok. izobrazba <i>Higher professional education</i>	Drugo <i>Other</i>	
<b>Skupaj</b>	<b>6.782</b>	<b>1.876</b>	<b>3.287</b>	<b>278</b>	<b>1.339</b>	<b>4.526</b>	<b>1.759</b>	<b>2.610</b>	<b>78</b>	<b>80</b>	<i>Total</i>
Poslovni sektor	2.120	214	1148	111	646	1.128	163	838	57	70	<i>Business sector</i>
	3.003	1058	1242	139	564	1.979	998	957	19	5	
Državni sektor											<i>Government sector</i>
Visokošolski sektor	1.650	600	893	28	128	1.410	594	811	2	4	<i>Higher education sector</i>
Zasebni raziskovalci	9	4	4	0	1	9	4	4	0	1	<i>Private researches</i>

**25.6 DOKONČANA RAZISKOVALNA DELA PO VEDAH IN NAROČNIKIH RAZISKOVALNIH DEL, 2009**

*Finished research projects by field of science and subscribers, 2009*

Sektorji in vede <i>Sectors and disciplines</i>	Naročnik in vrsta raziskovanja <i>The sponsor and the type of research</i>								
	skupaj <i>Total</i>	Za lastne potrebe <i>For the needs of own business</i>	Gospodar. družbe <i>Companies</i>	Agencija za razisk. dejavnost RS <i>Agency for research activity RS</i>	Ministrstvo za znanost in tehnologijo <i>Ministry for science and technology</i>	Druga ministrstva <i>Other ministries</i>	Drugi <i>Other</i>	Tujina <i>Foreign countries</i>	
<b>Skupaj</b>	<b>2.948</b>	<b>817</b>	<b>672</b>	<b>533</b>	<b>68</b>	<b>253</b>	<b>288</b>	<b>317</b>	<b>Total</b>
Naravoslovne vede	1.032	158	189	267	20	142	175	81	Natural sciences
Tehnične vede	1.376	613	418	103	27	39	38	138	Engineering
Medicinske vede	126	-	20	71	1	4	9	21	Medical Sciences
Kmetijske vede	28	-	3	4	3	6	4	8	Agricultural Sciences
Družbene vede	314	46	42	40	15	58	53	60	Social Sciences
Humanistične vede	72	-	-	48	2	4	9	9	Humanities
<b>Poslovni sektor</b>	<b>1.161</b>	<b>807</b>	<b>132</b>	<b>32</b>	<b>32</b>	<b>49</b>	<b>46</b>	<b>63</b>	<b>Business sector</b>
Naravoslovne vede	234	158	10	13	14	15	15	9	Natural sciences
Tehnične vede	829	613	99	13	13	17	22	52	Engineering
Medicinske vede	2	-	-	2	-	-	-	-	Medical Sciences
Kmetijske vede	2	-	-	-	2	-	-	-	Agricultural Sciences
Družbene vede	90	36	23	4	3	16	6	2	Social Sciences
Humanistične vede	4	-	-	-	-	1	3	-	Humanities
<b>Državni sektor</b>	<b>1.076</b>	<b>1</b>	<b>264</b>	<b>298</b>	<b>27</b>	<b>175</b>	<b>180</b>	<b>131</b>	<b>Government sector</b>
Naravoslovne vede	733	-	151	226	6	127	159	64	Natural sciences
Tehnične vede	162	-	100	19	10	7	5	21	Engineering
Medicinske vede	27	-	1	11	-	1	3	11	Medical Sciences
Kmetijske vede	26	-	3	4	1	6	4	8	Agricultural Sciences
Družbene vede	98	1	9	13	9	33	9	24	Social Sciences
Humanistične vede	30	-	-	25	1	1	-	3	Humanities
<b>Visokošolski sektor</b>	<b>691</b>	<b>9</b>	<b>271</b>	<b>203</b>	<b>9</b>	<b>25</b>	<b>52</b>	<b>122</b>	<b>Higher education sector</b>
Naravoslovne vede	63	-	27	28	-	-	-	8	Natural sciences
Tehnične vede	380	-	215	71	4	15	11	64	Engineering
Medicinske vede	97	-	19	58	1	3	6	10	Medical Sciences
Kmetijske vede	0	-	-	-	-	-	-	-	Agricultural Sciences
Družbene vede	113	9	10	23	3	5	29	34	Social Sciences
Humanistične vede	38	-	-	23	1	2	6	6	Humanities
<b>Zasebni raziskovalci</b>	<b>20</b>	<b>-</b>	<b>5</b>	<b>-</b>	<b>-</b>	<b>4</b>	<b>10</b>	<b>1</b>	<b>Private researches</b>
Naravoslovne vede	2	-	1	-	-	-	1	-	Natural sciences
Tehnične vede	5	-	4	-	-	-	-	1	Engineering
Medicinske vede	-	-	-	-	-	-	-	-	Medical Sciences
Kmetijske vede	-	-	-	-	-	-	-	-	Agricultural Sciences
Družbene vede	13	-	-	-	-	4	9	-	Social Sciences
Humanistične vede	-	-	-	-	-	-	-	-	Humanities

**26 LJUBLJANSKA URBANA REGIJA**  
*The Ljubljana urban region*

**26.1 POVRŠINA, 31.12.2010**  
*Area, condition 31.12.2011*

Občina <i>Municipality</i>			Površina v km <sup>2</sup> <i>Surface area in km<sup>2</sup></i>
<b>Ljubljanska urbana regija</b> <i>The Ljubljana urban region</i>	<b>2.555,1</b>		
Borovnica	42,3	Ljubljana	275,0
Brezovica	91,2	Log - Dragomer	11,1
Dobrepolje	103,1	Logatec	173,1
Dobrova-Polhov Gradec	117,5	Lukovica	74,9
Dol pri Ljubljani	33,3	Medvode	77,6
Domžale	72,3	Mengeš	22,5
Grosuplje	133,8	Moravče	61,4
Horjul	32,5	Škofljica	43,3
Ig	98,8	Šmartno pri Litiji	94,9
Ivančna Gorica	227,0	Trzin	8,6
Kamnik	265,6	Velike Lašče	103,2
Komenda	24,1	Vodice	31,4
Litija	221,4	Vrhnika	115,2

**26.2 PREBIVALCI PO NEKATERIH SKUPINAH, 1.1.2011**  
*Population by some groups, condition 1.1.2011*

Občine <i>Municipality</i>	Prebivalci <i>Population</i>	Državljeni R. Slovenije, prebivalci Slovenije <i>Citizens of R. of Slovenia, inhabitants of Slovenia</i>	Tujci prebivalci Slovenije <i>Foreigners, inhabitants of Slovenia</i>
<b>Ljubljanska urbana regija</b> <i>The Ljubljana urban region</i>	<b>533.213</b>	<b>505.215</b>	<b>27.998</b>
Borovnica	3.984	3.818	166
Brezovica	11.129	10.795	334
Dobrepolje	3.884	3.823	61
Dobrova - Polhov Gradec	7.325	7.215	110
Dol pri Ljubljani	5.458	5.334	124
Domžale	33.936	32.594	1.342
Grosuplje	19.204	18.291	913
Horjul	2.872	2.834	38
Ig	6.781	6.533	248
Ivančna Gorica	15.440	15.049	391
Kamnik	29.073	27.978	1.095
Komenda	5.457	5.288	169
Litija	14.863	14.444	419
Ljubljana	280.140	260.477	19.663
Log - Dragomer	3.581	3.514	67
Logatec	13.234	12.742	492
Lukovica	5.422	5.315	107
Medvode	15.542	14.996	546
Mengeš	7.374	7.126	248
Moravče	5.033	4.994	39
Škofljica	9.130	8.806	324
Šmartno pri Litiji	5.446	5.409	37
Trzin	3.844	3.732	112
Velike Lašče	4.155	4.092	63
Vodice	4.615	4.517	98
Vrhnika	16.291	15.499	792

**26.3 NARAVNO GIBANJE PREBIVALSTVA, SKLENJENE IN RAZVEZANE ZAKONSKE ZVEZE, 2010**

*Natural change of population, marriages and divorces, 2010*

Občina <i>Municipality</i>	Skupni prirast <i>Common increase</i>	Naravni prirast <i>Natural increase</i>	Živorajeni <i>Live births</i>	Umrli <i>deaths</i>	Skupni selitveni prirast <i>net migration</i>	Selitveni prirast <i>Net migration</i>		Sklenjene zakonske zveze <i>marriages</i>	Razvezane zakonske zveze <i>divorces</i>
						med občinami <i>migration between municipalities</i>	s tujino <i>international migration</i>		
<b>Ljubljanska urbana regija</b> <i>The Ljubljana urban region</i>	<b>9.503</b>	<b>2.333</b>	<b>6.413</b>	<b>4.080</b>	<b>7.170</b>	<b>2.436</b>	<b>4.734</b>	<b>1.989</b>	<b>595</b>
Borovnica	0	22	59	37	0	0	0	0	0
Brezovica	244	76	145	69	168	124	44	34	7
Dobrepolje	92	-8	45	53	100	94	6	15	1
Dobrova-Polhov Gradec	76	53	101	48	23	14	9	25	6
Dol pri Ljubljani	122	29	64	35	93	80	13	23	9
Domžale	398	183	393	210	215	37	178	135	37
Grosuplje	423	132	250	118	291	151	140	80	18
Horjul	70	9	36	27	61	51	10	17	4
Ig	214	45	83	38	169	114	55	22	5
Ivančna Gorica	289	108	205	97	181	139	42	58	11
Kamnik	304	163	395	232	141	-35	176	123	28
Komenda	236	65	98	33	171	109	62	25	9
Litija	159	72	174	102	87	44	43	60	13
Ljubljana	4.865	925	3.182	2.257	3.940	627	3.313	1.020	338
Log - Dragomer	39	32	47	15	7	-2	9	15	3
Logatec	376	69	192	123	307	173	134	63	17
Lukovica	82	45	69	24	37	19	18	18	5
Medvode	356	63	197	134	293	141	152	44	14
Mengeš	167	14	92	78	153	106	47	31	9
Moravče	117	49	71	22	68	61	7	19	6
Škofljica	291	66	110	44	225	131	94	32	9
Šmatrno pri Litiji	-12	14	69	55	-26	-25	-1	18	3
Trzin	86	21	46	25	65	42	23	13	9
Velike Lašče	21	13	47	34	8	3	5	15	1
Vodice	107	19	49	30	88	58	30	14	4
Vrhnika	359	54	194	140	305	180	125	70	29

**26.4 DELOVNO AKTIVNO PREBIVALSTVO**  
*Persons in employment*

Občina <i>Municipality</i>	2007	2008	2009	2010	ind. 09/08	ind. 10/09
<b>Ljubljanska urbana regija</b> <i>The Ljubljana urban region</i>	<b>270.687</b>	<b>281.185</b>	<b>279.692</b>	<b>275.436</b>	<b>99,5</b>	<b>98,5</b>
Borovnica	599	699	770	782	110,1	101,6
Brezovica	2.144	2.286	2.272	2.277	99,4	100,2
Dobrepolje	951	968	962	948	99,4	98,5
Dobrova-Polhov Gradec	1.302	1.344	1.339	1.259	99,6	94,0
Dol pri Ljubljani	1.044	1.137	1.168	1.146	102,7	98,1
Domžale	10.927	11.332	11.025	11.050	97,3	100,2
Grosuplje	5.839	6.141	6.153	5.997	100,2	97,5
Horjul	966	984	984	931	100,0	94,6
Ig	1.396	1.484	1.525	1.500	102,8	98,4
Ivančna gorica	3.854	4.231	4.146	4.080	98,0	98,4
Kamnik	8.264	8.320	8.075	7.662	97,1	94,9
Komenda	1.467	1.554	1.573	1.630	101,2	103,6
Litija	3.546	3.618	3.531	3.421	97,6	96,9
Ljubljana	200.437	208.112	207.494	205.064	99,7	98,8
Log-Dragomer	592	637	645	622	101,3	96,4
Logatec	3.898	4.066	3.833	3.697	94,3	96,5
Lukovica	922	1.145	1.156	1.164	100,9	100,7
Medvode	3.789	3.951	3.923	3.527	99,3	89,9
Mengeš	2.814	2.802	2.776	2.658	99,1	95,8
Moravče	673	717	748	754	104,3	100,9
Škofljica	1.768	1.883	1.936	1.921	102,8	99,2
Šmartno pri Litiji	1.170	1.229	1.124	1.093	91,4	97,3
Trzin	6.047	6.151	6.908	6.693	112,3	96,9
Velike Lašče	673	700	701	658	100,2	93,8
Vodice	778	811	825	857	101,7	103,9
Vrhnika	4.827	4.883	4.103	4.045	84,0	98,6

**26.5 ŠTEVILO ZAPOSLENIH IN SAMOZAPOSLENIH OSEB V OBČINAH REPUBLIKE SLOVENIJE S STALNIM PREBIVALIŠČEM V MESTNI OBČINI LJUBLJANA**  
*Number of employed and self-employed persons in municipalities of Slovenia, permanent residence in City of Ljubljana*

Občina <i>Municipality</i>	2006	2007	2008	2009	2010
<b>Ljubljanska urbana regija</b> <i>The Ljubljana urban region</i>	<b>113.029</b>	<b>115.740</b>	<b>118.610</b>	<b>115.083</b>	<b>110.981</b>
Borovnica	86	97	122	129	153
Brezovica	381	421	416	410	412
Dobrepolje	64	60	54	65	71
Dobrova-Polhov Gradec	172	173	191	177	158
Dol pri Ljubljani	229	243	269	247	218
Domžale	1.104	1.200	1.220	1.220	1.278
Grosuplje	774	764	786	740	739
Horjul	83	84	89	82	73
Ig	319	311	339	327	305
Ivančna gorica	351	432	409	382	371
Kamnik	388	417	426	435	415
Komenda	65	102	122	122	143
Litija	134	152	170	179	192
Ljubljana	98.591	100.192	102.182	98.731	95.181
Log-Dragomer	-	164	165	156	144
Logatec	229	255	284	253	318
Lukovica	68	97	106	105	121
Medvode	614	600	633	582	533
Mengeš	498	580	426	446	384
Moravče	33	26	36	43	41
Škofljica	358	391	408	430	438
Šmartno pri Litiji	88	83	71	60	57
Trzin	1.704	1.685	1.737	1.796	1.563
Velike Lašče	54	58	64	51	42
Vodice	102	101	113	116	118
Vrhnika	650	473	475	413	378
<b>Ostale občine v R Sloveniji</b> <i>Other municipalities in R Slovenia</i>	<b>5.890</b>	<b>6.579</b>	<b>7.297</b>	<b>7.386</b>	<b>7.135</b>



**26.6 ŠTEVILO ZAPOSLENIH IN SAMOZAPOSLENIH OSEB V MESTNI OBČINI LJUBLJANA PO OBČINI PREBIVALIŠČA**  
*Number of employed and self-employed persons in City of Ljubljana by their municipality residence*

Občina <i>Municipality</i>	2006	2007	2008	2009	2010
<b>Ljubljanska urbana regija</b> <i>The Ljubljana urban region</i>	<b>195.290</b>	<b>203.218</b>	<b>209.804</b>	<b>205.313</b>	<b>201.739</b>
Borovnica	886	927	962	944	925
Brezovica	2.690	2.754	2.847	2.872	2.922
Dobrepolje	717	731	744	728	716
Dobrova-Polhov Gradec	1.713	1.754	1.802	1.774	1.686
Dol pri Ljubljani	1.394	1.457	1.506	1.525	1.507
Domžale	6.106	6.405	6.639	6.658	6.602
Grosuplje	4.044	4.328	4.437	4.463	4.376
Horjul	488	515	530	528	528
Ig	1.770	1.814	1.866	1.878	1.816
Ivančna gorica	2.680	2.791	2.896	2.982	2.986
Kamnik	3.604	3.948	4.179	4.176	4.173
Komenda	716	756	845	908	914
Litija	2.960	3.025	3.115	3.128	3.079
Ljubljana	98.591	100.192	102.182	98.731	95.181
Log-Dragomer	-	917	946	931	867
Logatec	1.782	1.869	1.971	2.039	2.071
Lukovica	693	773	828	833	802
Medvode	3.144	3.252	3.373	3.246	3.195
Mengeš	1.333	1.414	1.474	1.444	1.383
Moravče	656	700	724	770	774
Škofljica	2.370	2.414	2.477	2.531	2.600
Šmartno pri Litiji	806	843	845	835	835
Trzin	964	957	940	935	888
Velike Lašče	943	957	985	987	946
Vodice	994	1.029	1.078	1.125	1.102
Vrhnika	3.937	3.113	3.259	3.352	3.305
<b>Ostale občine v R Sloveniji</b> <i>Other municipalities in R Slovenia</i>	<b>49.309</b>	<b>53.583</b>	<b>56.354</b>	<b>54.990</b>	<b>55.560</b>

**26.7 REGISTRIRANE BREZPOSELNE OSEBE, LETNO POVPREČJE**  
*Registered unemployed persons, annual average*

Občina <i>Municipality</i>	2006	2007	2008	2009	2010
<b>Ljubljanska urbana regija</b> <i>The Ljubljana urban region</i>	<b>16.648</b>	<b>13.977</b>	<b>12.143</b>	<b>16.680</b>	<b>20.879</b>
Borovnica	77	64	68	124	155
Brezovica	189	223	180	261	334
Dobrepolje	77	74	58	84	108
Dobrova-Polhov Gradec	99	125	96	129	189
Dol pri Ljubljani	124	117	94	119	153
Domžale	1.043	827	687	978	1.227
Grosuplje	546	469	441	604	756
Horjul	46	44	36	51	69
Ig	111	130	117	157	212
Ivančna gorica	372	320	297	418	534
Kamnik	804	605	492	822	1.101
Komenda	108	104	82	122	181
Litija	732	537	466	647	750
Ljubljana	10.230	8.420	7.324	9.306	11.708
Log-Dragomer	-	82	64	87	124
Logatec	174	147	187	404	523
Lukovica	139	119	85	118	149
Medvode	387	392	340	460	540
Mengeš	234	177	147	202	257
Moravče	106	94	74	124	149
Škofljica	137	150	153	186	266
Šmartno pri Litiji	136	171	149	246	249
Trzin	101	84	58	88	113
Velike Lašče	96	76	48	81	114
Vodice	91	89	78	105	121
Vrhnika	489	337	322	756	799

**26.8 ŠTEVILO POSLOVNIH SUBJEKTOV, 31.12.**  
*Number of business subjects, condition 31.12.*

Občina <i>Municipality</i>	2006	2007	2008	2009	2010
<b>Ljubljanska urbana regija</b> <i>The Ljubljana urban region</i>	<b>49.964</b>	<b>53.799</b>	<b>55.909</b>	<b>58.934</b>	<b>60.372</b>
Borovnica	183	196	207	236	257
Brezovica	772	857	879	940	984
Dobrepolje	222	238	251	266	266
Dobrova-Polhov Gradec	463	484	501	555	585
Dol pri Ljubljani	318	375	394	427	442
Domžale	2.698	2.997	3.047	3.168	3.315
Grosuplje	1.359	1.483	1.557	1.634	1.697
Horjul	201	218	227	239	246
Ig	408	483	516	526	558
Ivančna Gorica	886	960	988	1.036	1.089
Kamnik	1.962	2.142	2.204	2.296	2.372
Komenda	385	437	456	483	537
Litija	940	979	1.027	1.058	1.073
Ljubljana	32.718	34.548	36.008	38.028	38.571
Logatec	889	988	1.023	1.072	1.123
Log - Dragomer	-	316	319	323	336
Lukovica	306	328	330	340	359
Medvode	1.075	1.179	1.231	1.306	1.361
Mengeš	659	693	700	733	730
Moravče	201	227	236	240	257
Škofljica	612	694	734	790	815
Šmartno pri Litiji	279	295	315	331	344
Trzin	739	811	820	873	900
Velike Lašče	299	341	371	369	383
Vodice	290	325	331	352	385
Vrhnika	1.100	1.205	1.237	1.313	1.387

**26.9 PODATKI O POSLOVANJU GOSPODARSKIH DRUŽB V LETU 2010**  
*Data about performance of enterprises in the year 2010*

Občina <i>Municipality</i>	Družbe <i>Units</i>	Zaposleni v družbah <i>Employed in units</i>	Prihodki od prodaje v EUR <i>Turnover in EUR</i>	Dodana vrednost v EUR <i>Value added in EUR</i>	Čisti dobiček v EUR <i>Net profit in EUR</i>	Čista izguba v EUR <i>Net deficit in EUR</i>
<b>Ljubljanska urbana regija</b> <i>The Ljubljana urban region</i>	<b>24.842</b>	<b>172.625</b>	<b>32.925.301.453</b>	<b>6.983.313.596</b>	<b>1.310.753.791</b>	<b>1.389.476.470</b>
Borovnica	54	313	39.567.043	9.849.575	1.130.017	160.545
Brezovica	351	1.236	121.589.080	35.469.542	3.790.720	2.567.344
Dobrepolje	50	358	33.622.047	8.853.987	429.394	784.848
Dobrova-Polhov Gradec	185	579	66.982.359	18.650.564	3.093.687	511.137
Dol pri Ljubljani	144	564	165.129.487	27.329.175	6.517.699	1.491.803
Domžale	1.133	6.066	848.285.733	209.569.501	31.263.483	12.180.306
Grosuplje	612	3.090	408.083.921	94.189.650	8.844.886	6.814.162
Horjul	61	523	45.422.648	18.060.346	3.425.252	744.883
Ig	176	436	42.090.199	12.053.757	1.967.171	1.013.537
Ivančna Gorica	292	2.393	216.833.623	67.046.871	4.368.315	9.715.326
Kamnik	734	3.524	374.200.412	104.664.679	16.870.046	8.377.368
Komenda	167	1.495	343.860.868	58.014.036	7.647.859	3.192.289
Litija	262	1.151	105.826.249	32.641.912	4.563.337	2.343.269
Ljubljana	17.770	135.104	27.797.026.246	5.752.731.623	1.132.261.694	1.292.913.386
Log Dragomer	130	301	20.574.723	5.902.276	1.062.345	1.217.591
Logatec	269	1.845	261.715.206	61.933.201	7.234.115	2.389.323
Lukovica	72	847	232.284.052	39.797.240	792.772	815.970
Medvode	500	1.916	264.777.630	66.908.825	14.296.229	5.213.303
Menges	251	1.526	208.223.490	55.139.796	10.549.839	5.381.173
Moravce	51	269	29.271.136	8.670.443	834.180	61.002
Skofljica	303	1.038	116.546.942	31.589.036	4.883.795	1.014.337
Šmartno pri Litiji	59	432	44.468.718	13.358.123	1.643.717	482.579
Trzin	612	5.590	881.147.982	191.009.790	36.855.297	13.959.273
Velike Lašce	82	197	18.787.477	5.088.556	470.295	340.218
Vodice	116	342	47.392.730	9.603.683	950.547	6.412.257
Vrhnika	406	1.490	191.591.452	45.187.409	5.007.100	9.379.241

**26.10 BRUTO INVESTICIJE V OSNOVNA SREDSTVA V PODJETJIH, DRUŽBAH IN ORGANIZACIJAH**

*Gross investments of enterprises, companies, and organizations*

v ( in ) 000 EUR

Občina <i>Municipality</i>	2005	2006	2007	2008	2009
<b>Ljubljanska urbana regija</b> <i>The Ljubljana urban region</i>	<b>1.599.014</b>	<b>1.879.514</b>	<b>2.271.355</b>	<b>2.276.321</b>	<b>2.094.434</b>
Borovnica	1.234	5.133	3.784	3.510	6.242
Brezovica	6.140	6.900	5.904	4.851	5.148
Dobrepolje	949	1.506	1.047	3.986	2.153
Dobrova - Polhov Gradec	2.120	4.104	2.283	4.497	1.448
Dol pri Ljubljani	2.810	7.567	7.074	12.143	7.066
Domžale	43.752	40.570	46.115	52.427	38.435
Grosuplje	29.304	27.402	22.395	35.425	19.373
Horjul	9.339	3.340	2.352	3.275	7.482
Ig	2.141	1.566	1.514	2.226	1.915
Ivančna Gorica	19.018	20.461	27.841	32.048	17.871
Kamnik	32.121	23.288	20.015	29.571	15.516
Komenda	3.919	5.837	9.262	6.668	7.896
Litija	7.108	11.897	12.190	15.327	8.228
Ljubljana	1.300.493	1.602.602	1.981.332	1.954.061	1.846.224
Log - Dragomer	-	-	816	122	1.824
Logatec	9.454	11.366	10.671	20.016	16.915
Lukovica	45.058	6.031	2.449	4.458	2.455
Medvode	14.558	41.844	28.903	23.436	17.051
Mengeš	33.602	15.162	22.346	24.488	26.966
Moravče	469	1.118	1.376	665	1.567
Škofljica	5.985	12.412	6.660	8.380	7.590
Šmartno pri Litiji	2.160	1.547	2.420	1.993	1.855
Trzin	10.915	9.111	19.754	12.178	10.847
Velike Lašče	431	615	328	2.729	1.445
Vodice	588	1.638	1.710	1.073	2.957
Vrhnika	15.346	16.497	30.814	16.768	17.965

**26.11 OBRTNI OBRATI Z OBRTNIMI DEJAVNOSTMI, DOMAČO IN UMETNO OBRTJO  
TER OBRTI PODOBNE DEJAVNOSTI, 31.12.2010**

*Craft establishment, craft establishment with home and art manufacture and craft establishment with activities similar to craft, condition 31.12.2010*

Občina  <i>Municipality</i>	Obrtna dejavnost <i>Craft establishment</i>			Domača in umetna obrt <i>Home and art manufacture</i>			Obrti podobna dejavnost <i>Craft establishment with activities similar to craft</i>		
	Skupaj <i>Total</i>	Fizične osebe <i>Natural persons</i>	Pravne osebe <i>Legal persons</i>	Skupaj <i>Total</i>	Fizične osebe <i>Natural persons</i>	Pravne osebe <i>Legal persons</i>	Skupaj <i>Total</i>	Fizične osebe <i>Natural persons</i>	Pravne osebe <i>Legal persons</i>

**Ljubljanska urbana regija**

*The Ljubljana urban region*

	<b>7.163</b>	<b>4.702</b>	<b>2.461</b>	<b>178</b>	<b>87</b>	<b>91</b>	<b>13.503</b>	<b>5.621</b>	<b>7.882</b>
Borovnica	42	34	8	-	-	-	90	43	47
Brezovica	180	117	63	4	2	2	349	151	198
Dobrepolje	47	44	3	4	2	2	126	60	66
Dobrova-Polhov Gradec	110	78	32	6	3	3	217	95	122
Dol pri Ljubljani	67	47	20	-	-	-	138	52	86
Domžale	551	404	147	7	3	4	1.062	442	620
Grosuplje	276	183	93	-	-	-	389	176	213
Horjul	63	50	13	2	1	1	92	38	54
Ig	92	64	28	-	-	-	194	78	116
Ivančna Gorica	178	136	42	4	2	2	331	157	174
Kamnik	379	283	96	9	4	5	787	323	464
Komenda	99	72	27	8	4	4	192	83	109
Litija	197	175	22	-	-	-	406	199	207
Ljubljana	3.510	2.008	1.502	74	36	38	6.544	2.580	3.964
Log - Dragomer	48	36	12	-	-	-	95	43	52
Logatec	198	165	33	4	2	2	390	184	206
Lukovica	63	51	12	2	1	1	167	78	89
Medvode	196	145	51	6	3	3	369	163	206
Mengeš	152	114	38	2	1	1	263	105	158
Moravče	48	35	13	-	-	-	116	55	61
Škofljica	146	94	52	-	-	-	252	106	146
Šmartno pri Litiji	75	66	9	-	-	-	125	62	63
Trzin	108	38	70	-	-	-	155	47	108
Velike Lašče	46	35	11	36	18	18	129	58	71
Vodice	60	47	13	2	1	1	106	48	58
Vrhnika	232	181	51	8	4	4	419	195	224

**26.12 REGISTRIRANA MOTORNA VOZILA IN PRIKOLICE, 31.12.2010**  
*Registered road motor vehicles and trailers, 31.12.2010*

Občina	Skupaj	Motorna vozila skupaj	Motorna vozila					
			Motorna kolesa	Osebna in spec. osebna vozila	Avtobusi	Tovorna vozila	Traktorji	Priklopna vozila
<i>Municipality</i>	<i>Total</i>	<i>Motor vehicles total</i>	<i>Motor-cycles</i>	<i>Personal and special personal cars</i>	<i>Buses</i>	<i>Lorries</i>	<i>Tractors</i>	<i>Trailers</i>
<b>Ljubljanska urbana regija</b>	<b>347.292</b>	<b>338.992</b>	<b>18.245</b>	<b>282.555</b>	<b>576</b>	<b>26.595</b>	<b>11.016</b>	<b>8.300</b>
<i>The Ljubljana urban region</i>								
Borovnica	2.521	2.477	149	2.057		101	170	44
Brezovica	7.560	7.348	472	5.906	8	564	398	212
Dobrepolje	2.636	2.573	92	1.867	2	219	388	63
Dobrova-Polhov Gradec	5.105	5.006	375	3.967	1	310	353	99
Dol pri Ljubljani	3.770	3.667	223	2.933	2	262	247	103
Domžale	21.761	21.320	1.256	18.083	18	1.477	486	441
Grosuplje	13.224	12.791	689	10.235	16	1.190	661	433
Horjul	2.139	2.073	127	1.566		153	227	66
Ig	4.772	4.639	272	3.610		273	484	133
Ivančna Gorica	11.797	11.284	689	8.316	3	918	1.358	513
Kamnik	17.928	17.597	965	14.904	49	947	732	331
Komenda	4.035	3.888	213	3.093		435	147	147
Litija	9.432	9.205	623	7.463	11	543	565	227
Ljubljana	175.833	172.156	7.889	148.046	405	14.398	1.418	3.677
Log - Dragomer	2.076	2.030	141	1.739		106	44	46
Logatec	8.779	8.532	534	6.756	18	585	639	247
Lukovica	4.037	3.936	244	3.021	6	269	396	101
Medvode	10.322	10.005	658	8.427	1	633	286	317
Mengeš	4.803	4.696	291	3.927	7	383	88	107
Moravče	3.365	3.303	188	2.667	4	160	284	62
Škofljica	6.200	6.059	457	4.869	13	464	256	141
Šmartno pri Litiji	3.792	3.645	344	2.791	9	237	264	147
Trzin	3.791	3.678	168	2.710		766	34	113
Velike Lašče	3.043	2.993	208	2.235	1	151	398	50
Vodice	3.482	3.289	271	2.523		324	171	193
Vrhnika	11.089	10.802	707	8.844	2	727	522	287

**26.13 TURIZEM V LETU 2010**  
*Tourism in the year 2010*

Občina <i>Municipality</i>	Prihodi turistov <i>Tourists arrivals</i>		Prenočitve turistov <i>Overnight stays</i>		Nastanitvene zmogljivosti <i>Overnight capacities</i>	
	skupaj <i>total</i>	tuji <i>foreign</i>	skupaj <i>total</i>	tujih <i>foreign</i>	sobe <i>rooms</i>	ležišča - vsa <i>all beds</i>
<b>Ljubljanska urbana regija</b> <i>The Ljubljana urban region</i>	<b>443.457</b>	<b>408.733</b>	<b>846.797</b>	<b>774.882</b>	<b>4.845</b>	<b>11.438</b>
Borovnica	-	-	-	-	5	12
Brezovica	1.151	272	6.980	383	37	192
Dobrepolje	-	-	-	-	-	-
Dobrova - Polhov Gradec	-	-	-	-	-	-
Dol pri Ljubljani	z	z	z	z	10	22
Domžale	11.498	10.083	20.885	17.798	153	328
Grosuplje	9.112	8.383	11.621	10.617	75	151
Horjul	-	-	-	-	4	8
Ig	z	z	z	z	10	82
Ivančna Gorica	838	713	2.298	1.992	52	117
Kamnik	12.982	6.809	35.862	21.181	378	1.398
Komenda	z	z	z	z	4	11
Litija	z	z	z	z	18	50
Ljubljana	393.010	372.359	739.453	704.707	3.745	8.186
Log - Dragomer	z	z	z	z	1	5
Logatec	6.458	2.213	15.280	4.836	63	218
Lukovica	z	z	z	z	25	74
Medvode	6.387	6.048	11.616	10.853	160	334
Mengeš	z	z	z	z	14	34
Moravče	-	-	-	-	-	-
Škofljica	z	z	z	z	23	52
Šmartno pri Litiji	-	-	-	-	-	-
Trzin	z	z	z	z	15	28
Velike Lašče	-	-	-	-	4	22
Vodice	z	z	z	z	6	15
Vrhnika	2.021	1.853	2.802	2.515	43	99



**26.14 POVPREČNE BRUTO IN NETO PLAČE V LETU 2010**  
*Gross and net earnings in the year 2010*

Občina <i>Municipality</i>	Bruto plače <i>Gross earnings</i>		Neto plače <i>Net earnings</i>	
	v EUR	indeks 2010/2009	v EUR	indeks 2010/2009
<b>Ljubljanska urbana regija</b> <i>The Ljubljana urban region</i>	<b>1.678,13</b>	<b>102,7</b>	<b>1.060,59</b>	<b>102,8</b>
Borovnica	1.213,12	107,5	809,60	108,0
Brezovica	1.318,84	106,7	866,96	106,5
Dobrepolje	1.222,46	103,3	827,58	103,6
Dobrova-Polhov Gradec	1.309,70	105,4	869,30	105,5
Dol pri Ljubljani	1.708,50	101,4	1.066,37	103,2
Domžale	1.408,00	104,8	921,47	104,9
Grosuplje	1.391,26	103,5	915,68	103,7
Horjul	1.377,21	108,5	916,28	110,0
Ig	1.421,03	103,2	939,41	103,4
Ivančna gorica	1.336,82	109,6	884,29	108,9
Kamnik	1.341,51	104,9	887,69	105,0
Komenda	1.581,30	110,4	1.000,33	109,0
Litija	1.226,00	105,7	823,34	105,8
Ljubljana	1.766,09	102,2	1.106,95	102,4
Log-Dragomer	1.222,15	103,9	811,10	103,7
Logatec	1.384,75	104,4	907,71	104,0
Lukovica	1.652,85	105,9	1.029,02	105,9
Medvode	1.418,43	105,5	929,43	105,0
Mengeš	1.287,11	103,5	845,62	103,2
Moravče	1.344,58	105,4	899,70	105,1
Škofljica	1.253,92	104,6	837,52	104,3
Šmartno pri Litiji	1.136,19	105,7	777,31	105,7
Trzin	1.310,43	102,5	853,24	103,0
Velike Lašče	1.231,02	101,6	829,21	102,4
Vodice	1.318,30	105,3	869,25	105,3
Vrhnika	1.294,39	105,1	860,49	105,3

**26.15 STANOVANJSKI SKLAD, STANOVANJA PO ŠTEVILU SOB, 2010**  
*Dwelling stock, dwelling by number of rooms, 2010*

Občina	Število stanovanj <sup>1)</sup>					
	<i>Number of dwellings<sup>1)</sup></i>					
<i>Municipality</i>	skupaj <sup>2)</sup>	1 - sobna	2 - sobna	3 - sobna	4 - sobna	5 - in več-sobna
	<i>Total<sup>2)</sup></i>	<i>1 - room</i>	<i>2 - rooms</i>	<i>3 - rooms</i>	<i>4 - rooms</i>	<i>5 - and more rooms</i>
<b>Ljubljanska urbana regija</b>						
<i>The Ljubljana urban region</i>	<b>212.913</b>	<b>33.292</b>	<b>64.797</b>	<b>61.741</b>	<b>31.149</b>	<b>21.934</b>
Borovnica	1.638	150	453	460	355	220
Brezovica	3.851	255	820	1.202	830	744
Dobrepolje	1.538	188	442	366	289	253
Dobrova-Polhov Gradec	2.518	202	585	767	508	456
Dol pri Ljubljani	1.886	112	544	603	353	274
Domžale	11.585	1.400	3.255	3.484	2.035	1.411
Grosuplje	6.585	690	1.649	1.934	1.299	1013
Horjul	884	59	211	262	177	175
Ig	2.475	286	709	718	409	353
Ivančna Gorica	6.209	702	1.897	1.886	945	779
Kamnik	10.568	1.534	3.015	3.043	1.758	1.218
Komenda	2.140	130	421	656	439	494
Litija	6.183	946	2.030	1.935	751	521
Ljubljana	120.915	23.204	39.918	34.493	14.666	8.634
Log - Dragomer	1.254	58	225	343	298	330
Logatec	4.933	634	1.314	1.416	835	734
Lukovica	1.747	141	398	565	368	275
Medvode	5.778	533	1.586	1.682	1.056	921
Mengeš	2.457	265	673	750	474	295
Moravče	1.686	117	344	547	338	340
Škofljica	3.298	237	792	1.008	699	562
Šmartno pri Litiji	2.096	302	703	678	253	160
Trzin	1.337	121	226	340	318	332
Velike Lašče	1.717	201	504	460	309	243
Vodice	1.489	80	287	397	376	349
Vrhnika	6.146	745	1.796	1.746	1011	848

<sup>1)</sup> Kuhinja ni upoštevana v število sob.

<sup>1)</sup> *Kitchen is not considered to number of rooms.*

<sup>2)</sup> Pod skupaj je vključeno število stanovanj z neznanim številom sob.

<sup>2)</sup> *Under together is taken part number of apartments with unknown number of rooms.*

**26.16 IZOBRAŽEVANJE – ZAČETEK ŠOLSKEGA LETA 2010/2011**  
*Education at the beginning of the school year 2010/2011*

Občina <i>Municipality</i>	Vrtci <i>Kindergartens</i>		Osnovne šole <i>Elementary schools</i>		Srednje šole <i>Upper secondary</i>		Študenti visokošolskih zavodov po občini stalnega bivališča <sup>1)</sup> <i>Students of higher education institutions by municipality of the permanent residence<sup>1)</sup></i>
	vrtni <i>kinder-gartens</i>	otroci <i>children</i>	šole <i>schools</i>	učenci <i>pupils</i>	šole <i>schools</i>	dijaki <i>students</i>	

**Ljubljanska urbana regija**

<i>The Ljubljana urban region</i>	<b>220</b>	<b>22.895</b>	<b>165</b>	<b>42.188</b>	<b>40</b>	<b>24.429</b>	<b>24.434</b>
Borovnica	1	159	1	309	-	-	172
Brezovica	5	475	5	990	-	-	543
Dobrepolje	2	171	4	348	-	-	195
Dobrova-Polhov Gradec	4	291	4	768	-	-	360
Dol pri Ljubljani	2	229	3	514	-	-	243
Domžale	15	1.369	8	3242	1	629	1.610
Grosuplje	8	745	7	1749	-	-	907
Horjul	1	135	1	287	-	-	145
Ig	6	302	4	441	-	-	267
Ivančna Gorica	6	510	10	1388	2	611	751
Kamnik	14	992	13	2340	2	964	1.329
Komenda	1	295	2	523	-	-	233
Litija	9	609	10	1189	1	370	637
Ljubljana	110	12.662	55	19745	32	21.567	12.713
Log - Dragomer	2	142	1	391	-	-	178
Logatec	6	696	7	1232	1	13	600
Lukovica	2	146	3	545	-	-	232
Medvode	6	614	7	1241	-	-	713
Mengeš	3	298	1	582	-	-	339
Moravče	1	163	2	531	-	-	245
Škofljica	4	262	3	843	1	275	420
Šmartno pri Litiji	1	163	4	509	-	-	268
Trzin	2	249	1	385	-	-	193
Velike Lašče	1	200	3	365	-	-	196
Vodice	3	240	2	473	-	-	221
Vrhnika	5	778	4	1258	-	-	724

<sup>1)</sup> Podatki vključujejo tudi absolvente s statusom študenta.

<sup>1)</sup> Data include also candidates of graduation with status of student.

**26.17 VRTCI IN ENOTE VRTCEV, TER OTROCI V VRTCIH IN ENOTAH VRTCEV,  
2010/2011**  
*Kindergartens and their units and childrens in kindergartens and their units, 2010/2011*

Občina <i>Municipality</i>	Število vrtcev in enot <i>Number of kindergartens and units</i>	Število otrok v vrtcih <i>Number of childrens in kindergartens</i>	Število oddelkov <i>Number of class units</i>	Število odklonjenih otrok <sup>1)</sup> <i>Number of childrens refused<sup>1)</sup></i>
<b>Ljubljanska urbana regija</b> <i>The Ljubljana urban region</i>	<b>220</b>	<b>22.895</b>	<b>1.353</b>	<b>3.577</b>
Borovnica	1	159	9	-
Brezovica	5	475	27	145
Dobrepolje	2	171	10	-
Dobrova-Polhov Gradec	4	291	18	-
Dol pri Ljubljani	2	229	14	15
Domžale	15	1.369	75	208
Grosuplje	8	745	39	269
Horjul	1	135	8	5
Ig	6	302	18	56
Ivančna Gorica	6	510	28	233
Kamnik	14	992	55	365
Komenda	1	295	16	-
Litija	9	609	36	-
Ljubljana	110	12.662	777	1.930
Log - Dragomer	2	142	8	26
Logatec	6	696	40	11
Lukovica	2	146	8	100
Medvode	6	614	34	18
Mengeš	3	298	16	-
Moravče	1	163	9	66
Škofljica	4	262	15	9
Šmartno pri Litiji	1	163	9	-
Trzin	2	249	14	49
Velike Lašče	1	200	12	-
Vodice	3	240	13	-
Vrhnika	5	778	45	72

<sup>1)</sup> Podatek o številu odklonjenih otrok je nerealen. Razlog je v dejstvu, da starši pišejo prošnje v več vrtcev hkrati, potem pa izberejo lokacijsko najugodnejši vrtec, drugi vrtci pa izkazujejo tega otroka kot zavrnjenega.

<sup>1)</sup> *Data about number of refused children is unrealistic. Reason is in fact, that parents write requests in more kindergartens at the same time and after that they choose most favourable location of kindergarten, while other kindergartens are showing this child as a rejected one.*

**26.18 OSNOVNE ŠOLE NA ZAČETKU ŠOLSKEGA LETA 2010/2011**  
*Elementary schools at the beginning of the school year 2010/2011*

Občina  <i>Municipality</i>	Šole (samostojne, matične, podružnične) <i>Schools</i> ( <i>independent,</i> <i>central and</i> <i>subsidiary</i> )	Učenci <i>Pupils</i>		
		skupaj <i>Total</i>	ženske <i>Women</i>	moški <i>Men</i>

**Ljubljanska urbana regija**

*The Ljubljana urban region*

**165                      42.188                      20.325                      21.863**

Borovnica	1	309	159	150
Brezovica	5	990	440	550
Dobropolje	4	348	171	177
Dobrova-Polhov Gradec	4	768	336	432
Dol pri Ljubljani	3	514	254	260
Domžale	8	3.242	1.563	1.679
Grosuplje	7	1.749	808	941
Horjul	1	287	144	143
Ig	4	441	211	230
Ivančna Gorica	10	1.388	690	698
Kamnik	13	2.340	1.150	1.190
Komenda	2	523	252	271
Litija	10	1.189	566	623
Ljubljana	55	19.745	9.551	10.194
Log - Dragomer	1	391	180	211
Logatec	7	1.232	575	657
Lukovica	3	545	239	306
Medvode	7	1.241	619	622
Mengeš	1	582	273	309
Moravče	2	531	299	232
Škofljica	3	843	413	430
Šmartno pri Litiji	4	509	230	279
Trzin	1	385	183	202
Velike Lašče	3	365	172	193
Vodice	2	473	235	238
Vrhnika	4	1.258	612	646

**26.19 ŠTUDENTI PO OBČINI STALNEGA PREBIVALSTVA, 2010/2011**  
*Students by permanent residence, 2010/2011*

Občina <i>Municipality</i>	skupaj <i>Total</i>		Vpisani v <i>Enrolled on</i>			
	vsi <i>all</i>	redni <i>full - time</i>	višje strokovne šole <i>Vocational colleges</i>		visokošolske zavode <i>Higher education institutions</i>	
			vsi <i>all</i>	redni <i>full - time</i>	vsi <i>all</i>	redni <i>full - time</i>

**Ljubljanska urbana regija**

*The Ljubljana urban region*

	<b>28.134</b>	<b>19.789</b>	<b>3.700</b>	<b>1.532</b>	<b>24.434</b>	<b>18.245</b>
Borovnica	195	155	23	11	172	132
Brezovica	628	480	85	38	543	442
Dobrepolje	218	168	23	11	195	157
Dobrova-Polhov Gradec	421	326	61	39	360	287
Dol pri Ljubljani	285	193	42	21	243	172
Domžale	1.851	1.283	241	86	1.610	1.197
Grosuplje	1.056	762	149	64	907	698
Horjul	167	119	22	9	145	110
Ig	311	212	44	14	267	198
Ivančna Gorica	891	682	140	68	751	614
Kamnik	1.554	1.084	225	81	1.329	1.003
Komenda	263	191	30	17	233	174
Litija	761	525	124	45	637	480
Ljubljana	14.438	9.892	1.725	701	12.713	9.191
Log - Dragomer	204	156	26	12	178	144
Logatec	687	537	87	41	600	496
Lukovica	271	202	39	18	232	184
Medvode	848	605	135	60	713	545
Mengeš	410	289	71	36	339	253
Moravče	296	223	51	24	245	199
Škofljica	487	335	67	20	420	315
Šmartno pri Litiji	309	244	41	19	268	225
Trzin	226	146	33	13	193	133
Velike Lašče	238	180	42	21	196	159
Vodice	263	195	42	15	221	180
Vrhnika	856	605	132	48	724	557

**26.20 DIPLOMANTI PO OBČINAH STALNEGA BIVALIŠČA, 2010**  
*Higher education graduates by permanent residence, 2010*

Občina <i>Municipality</i>	Vrsta programa <i>Type of program</i>										
	Skupaj <i>Total</i>	Višješolski strokovni  <i>Professional higher</i>	Visokošolski strokovni  (prejšnji) <i>Professional higher (former)</i>	Visokošolski strokovni  (1. bolonjska stopnja) <i>Professional higher 1<sup>th</sup>Bolo- gna cycle</i>	Visokošolski univerzitetni  (1. bolonjska stopnja) <i>Accade- mic higher 1<sup>th</sup>Bolo- gna cycle</i>	Visokošolski univerzitetni  (prejšnji) <i>Accade- mic higher (former)</i>	Enovit magistrski (2. bolonjska stopnja) <i>Uniform master 2<sup>nd</sup>Bolo- gna cycle</i>	Magistrski (2. bolonjska stopnja) <i>Master 2<sup>nd</sup>Bolo- gna cycle</i>	Magisterij znanosti  (prejšnji) <i>master's degree of science (former)</i>	Doktorat znanosti  (prejšnji) <i>Docto- rate of science (former)</i>	Doktorat znanosti  (3. bolonjska stopnja) <i>Docto- rate of science (3<sup>th</sup>Bolo- gna cycle)</i>
<b>Ljubljanska urbana regija</b> <i>The Ljubljana urban region</i>	<b>5.265</b>	<b>930</b>	<b>994</b>	<b>330</b>	<b>597</b>	<b>1.652</b>	<b>23</b>	<b>181</b>	<b>362</b>	<b>184</b>	<b>12</b>
Borovnica	33	8	8	2	5	9	-	1	-	-	-
Brezovica	120	24	15	12	11	39	1	4	10	4	-
Dobrepolje	29	7	7	2	6	4	-	-	2	1	-
Dobrova - Polhov Gradec	77	16	18	3	10	25	-	1	3	1	-
Dol pri Ljubljani	56	9	8	7	6	18	-	3	4	1	-
Domžale	340	75	73	14	42	94	-	14	23	4	1
Grosuplje	204	41	50	17	21	50	1	5	15	4	-
Horjul	34	6	6	4	2	12	1	-	2	1	-
Ig	56	14	11	2	9	15	-	-	3	2	-
Ivančna Gorica	152	38	33	16	12	38	-	5	7	3	-
Kamnik	281	67	58	22	30	76	-	11	11	6	-
Komenda	56	5	12	3	7	21	-	4	2	2	-
Litija	141	21	37	8	12	43	1	9	8	2	-
Ljubljana	2.773	418	459	148	325	955	18	92	213	135	10
Log - Dragomer	43	4	10	1	3	15	-	3	6	1	-
Logatec	137	21	34	12	12	44	-	3	8	3	-
Lukovica	42	18	6	6	2	6	-	2	1	1	-
Medvode	139	24	34	6	22	33	-	6	11	3	-
Mengeš	83	19	19	6	5	25	-	4	3	2	-

Moravče	45	11	11	3	4	11	-	3	1	1	-
Škofljica	84	27	17	5	11	18	-	-	6	-	-
Šmartno pri Litiji	63	9	16	4	8	17	-	2	4	2	1
Trzin	32	5	6	4	1	14	-	1	-	1	-
Velike Lašče	49	10	11	6	3	13	1	2	3	-	-
Vodice	46	4	10	4	8	18	-	1	-	1	-
Vrhnika	150	29	25	13	20	39	-	5	16	3	-



## **METODOLOŠKA POJASNILA**

### *Methodological explanations*

#### **1. POVRŠINA IN PODNEBJE**

##### **Viri podatkov**

Za geografske koordinate in nadmorske višine nekaterih točk so vzeti podatki Geodetske uprave Slovenije - Izpostava Ljubljana. Površine in kulture so povzete po zemljiškem katastru.

Podatke za reke nad 20 km dolžine, vodno stanje na vodomerskih postajah, povprečne mesečne vodne pretoke kot tudi vse podatke o padavinah, temperaturi, zračnem tlaku, relativni vlagi, smeri vetrov, številu dni z atmosferskimi pojavi in stopnji onesnaženosti zraka so nam posredovali na Ministrstvu za okolje in prostor Republike Slovenije, Agencija Republike Slovenije za okolje.

##### **Metodološka pojasnila**

Vsi podatki o podnebjju se nanašajo na opazovanja na meteorološki postaji Ljubljana - lokacija Bežigrad, za vodne pretoke pa na vodomerskih postajah Šentjakob in Moste.

Podatki o temperaturi zraka, relativni vlagi, zračnem tlaku, pogostosti smeri vetrov in tišin se nanašajo na opazovanja ob 7., 14. in 21. uri po krajevnem času. Izjema so podatki o maksimalni in minimalni temperaturi, ki so dobljeni po odčitavanjih na ekstremnih termometrih ob 21. uri po krajevnem času.

Relativna vlažnost je dana po merjenju s psihrometrom. Podatki o padavinah so dobljeni iz vsakodnevnih merjenj (višin) padavin (od 7. do 7. ure naslednjega dne) z ombrometrom. Dan s padavinami z dežjem in dan s snegom je dan, ko je padlo na opazovalni postaji najmanj 0,1 mm padavin v teku 24 ur (od 7. do 7. ure naslednjega dne). Če sta padla dež in sneg istočasno ali časovno ločeno v teku padavinskega dne (od 7. do 7. ure), je štet ta dan kot dan z dežjem in kot dan s snegom.

Dan s točo, meglo, nevihto, vetrom 6 ali več po Beaufortu (dan z močnim vetrom) je dan, ko je v teku 24 ur (od polnoči do polnoči) nastopil tak pojav.

Podatki o značilnih koncentracijah plinov in prašnih delcev PM10 se merijo na opazovalni meteorološki postaji Ljubljana – Bežigrad, prašni delci PM2,5 pa pri Biotehnični fakulteti. Meritve se opravljajo dnevno, v časovnem intervalu od 7. ure do 7. ure naslednjega dne.

#### **1. TERRITORY AND CLIMATE**

##### **Sources of data**

The data regarding the geographical coordinates and altitude above sea level of some points is obtained from the Surveying and Mapping Authority of the Republic of Slovenia - Ljubljana Branch Office, while the surface areas and cultures are obtained from the land register.

The data regarding rivers that are more than 20 km long, the water situation at water quality measuring stations and the average monthly water flows as well as the data regarding precipitation, temperature, barometric pressure, relative humidity, wind direction, air pollution and the number of days with atmospheric phenomena are provided by the Ministry of the Environment and Spatial Planning, Environmental Agency of the Republic of Slovenia.

##### **Methodological explanations**

All the climate data is based on observations made at the meteorological station in Ljubljana - Bežigrad while the water flow data comes from the water quality measuring stations in Šentjakob and Moste.

The data regarding air temperature, relative humidity, barometric pressure, wind direction frequency and silence is based on observations made at 7 a.m., 2 p.m and 9 p.m. local time while the data regarding the maximum and minimum temperatures is obtained through extreme-accuracy thermometer readings at 9 p.m. local time.

The relative humidity is determined by measuring it with a psychrometer. The precipitation data is obtained through daily precipitation measurements with an ombrometer (from 7 a.m. to 7 a.m. the next day). A day of precipitation (rainfall or snowfall) is a day when at least 0.1 mm of rain or snow falls at the observation station within 24 hours (from 7 a.m. to 7 a.m. the next day). If rain and snow fall at the same time or at different times during the course of the precipitation day (from 7 to 7 a.m.), this day is counted as a day of rain as well as a day of snow.

A day with hail, fog, storm, winds of 6 or more according to the Beaufort Wind Scalen (a day with strong wind) is a day when such an occurrence occurs during the course of 24 hours (from midnight to midnight).

The data regarding the typical concentrations of gases and fine dust particules (PM10) is obtained from the Observatory Meteorological Station in Ljubljana – Bežigrad, while the data regarding the fine dust particles (PM2,5) is obtained from the Faculty of Biotechnology in Ljubljana. Measurements are taken on a daily basis within a time interval from 7 a.m. to 7 a.m the next day.

## **2. UPRAVNO TERITORIALNA UREDITEV**

### **Viri podatkov**

Podatki o izvoljenih članih Mestnega sveta so rezultat volitev v oktobru 2010.

Podatke o teritorialni razdelitvi vodi Geodetska uprava Slovenije - Izpostava Ljubljana, ki vodi Register teritorialnih enot.

### **Metodološka pojasnila**

Katastrska občina je osnovna teritorialna enota za vodenje zemljiškega katastra.

Naselje je strnjena ali nestrnjena skupina stavb, ki sestavljajo zemljepisno enoto (mesto, trg, vas, industrijsko naselje.), ki ima skupno ime, lasten sistem oštevilčenja stavb ter določeno območje, ki ga tvori eden ali več statističnih okolišev (Ur.l.SRS.št.5/80).

Volitev svetnikov v mestni svet ureja Zakon o lokalnih volitvah (Uradni list RS št.72/93, z dopolnili v Uradnem listu RS št.7/94 in 33/94). Najpomembnejši organ lokalne samouprave je mestni svet, ki ga izvolijo prebivalci lokalne skupnosti za dobo štirih let in predstavlja njihovo voljo. Mestni svet se voli po proporcionalnem sistemu. Pravico voliti in biti izvoljen za župana ima vsak občan, ki ima volilno pravico pri volitvah v mestni svet. Župan se voli po večinskem načelu. Predlagatelji kandidatov za župana so politične stranke in skupine volivcev.

## **2. ADMINISTRATIVE AND OTHER TERRITORIAL UNITES**

### **Sources of data**

The data regarding elected members of the City Council is the result of the elections in October 2010.

The data regarding territorial division is maintained by the Surveying and Mapping Authority of the Republic of Slovenia - Ljubljana Branch Office, which also maintains the Register Of Territorial Units.

### **Methodological explanations**

A cadastral municipality is a basic territorial unit which is in charge of maintaining the land cadastre.

A settlement is a congested or uncongested group of buildings that make up a geographical unit (city, market, village, industrial town...), which has one common name, its own building numbering system and a given area which is formed by one or more statistical districts (Official Gazette of the RS no. 5/80).

The election of councillors into the City Council is regulated by the Local Elections Act (Official Gazette of the RS no. 72/93, and with amendments in the Official Gazette of the RS no. 7/94 and 33/94). The most important local self-government body, the City Council council, which is elected by the local residents for a period of four years and represents their will. The City Council is elected by proportional representation system. Every citizen who has the right to vote in elections to the City Council has the right to be elected as mayor. The mayor is elected by the principle of majority rule. Candidates for mayor are proposed by political parties and groups of voters.

## **3. PREBIVALSTVO**

### **Viri podatkov**

Viri za podatke vitalne in selitvene statistike so:

- letna statistična raziskovanja o rojstvih, smrtih, sklenitvah zakonskih zvez, razvezah zakonskih zvez in selitvah prebivalstva, ki jih izvaja Statistični urad Republike Slovenije;
- Ministrstvo za notranje zadeve, Centralni register prebivalstva.
- Zbirka podatkov o umrlih in zbirka Perinatalni informacijski sistem o porodnicah in novorojenčkih Inštituta za varovanje zdravja Republike Slovenije.

### **Metodološka pojasnila**

Podatke o smrtih, zbiramo z obrazci, ki jih izpolnjujejo delavci oddelkov za upravne notranje zadeve pri upravnih enotah na osnovi vpisov in zaznamb. Podatke o rojstvih in sklenitvah zakonskih zvez pa se zbirajo v Matičnem registru, ki je elektronsko voden. Podatke o razvezah zakonskih zvez zbiramo z obrazci, ki jih izpolnjujejo sodniki okrožnih sodišč na podlagi izdanih pravnomočnih odločb o razvezah zakonskih zvez.

Te podatke zbirajo po kraju dogodka, rezultate statističnih raziskovanj pa objavljajo po stalnem ali začasnem prebivališču, in sicer:

- pri rojstvu po stalnem prebivališču matere ali očeta ob otrokovem rojstvu;
- pri smrti po zadnjem stalnem ali začasnem prebivališču umrle osebe;
- pri sklenitvi zakonske zveze po prebivališču ženina ali neveste pred sklenitvijo zakonske zveze. Za registracijo zveze je potrebno, da je eden od zakoncev prebivalec Republike Slovenije;
- pri razvezi zakonske zveze po zadnjem skupnem stalnem prebivališču moža in žene pred razvezo zakonske zveze.

Individualne podatke o umrlih zbira Inštitut za varovanje zdravja Republike Slovenije. Ta jih uvršča v Zbirko podatkov o umrlih, ter jih prikazuje po stalnem ali začasnem prebivališču.

Individualne podatke o selitvah državljanov RS posreduje v elektronski obliki Ministrstvo za notranje zadeve na podlagi podatkov o prijavi, odjavi, spremembi stalnega prebivališča v Sloveniji ter o prijavi začasnega prebivanja v tujini, oziroma o vrnitvi iz tujine. Isto ministrstvo na podlagi svojih evidenc posreduje tudi podatke o priselitvah tujcev.

V podatkih o meddržavnih selitvah državljanov RS so upoštevane tudi prijavečasne odsotnosti zaradi odhoda v tujino (za več kot 1 leto) oziroma prijave vrnitve iz tujine, kjer so državljani RSčasno prebivali.

### **Definicije:**

Definicija prebivalca temelji na konceptu običajnega prebivališča; v Sloveniji je to lahko stalno aličasno prebivališče.

Ključno merilo za določitev običajnega prebivališča je upoštevanje enoletnega prebivanja na naslovu tega bivališča (glede na dejansko, tj. že uresničeno prebivanje ali glede na nameravano prebivanje na tem naslovu).

**Prebivalci Slovenije** so osebe s prijavljenim stalnim in/aličasnim prebivališčem v Sloveniji, ki v Sloveniji prebivajo ali imajo namen prebivati eno leto ali več in nisočasno odsotne iz Republike Slovenije eno leto ali več.

**Državljan Republike Slovenije** so osebe z državljanstvom Republike Slovenije, ki imajo v Republiki Sloveniji prijavljeno stalno in/aličasno prebivališče.

**Državljan Republike Slovenije, prebivalec Slovenije** je oseba z državljanstvom Republike Slovenije, ki jo štejemo med prebivalstvo Slovenije.

**Državljan Republike Slovenije, ki ni prebivalec Slovenije** je oseba z državljanstvom Republike Slovenije, ki ima v Republiki Sloveniji prijavljeno stalno in/aličasno prebivališče, a ga glede na trajanje in namen njegovega prebivanja v Sloveniji ne štejemo med prebivalce Slovenije.

**Naravni prirast** je razlika med številom živorojenih otrok in številom umrlih na določenem območju v koledarskem letu.

**Naravni prirast na 1000 prebivalcev** je razmerje med naravnim prirastom v koledarskem letu in številom prebivalstva sredi istega leta na določenem območju, pomnoženo s 1000.

**Razveza zakonske zveze** je postopek, ko sodišče s pravnomočno sodbo razveže obstoječo zakonsko zvezo dveh oseb različnega spola.

**Razveze zakonskih zvez na 1000 prebivalcev** je razmerje med številom razvez zakonskih zvez v koledarskem letu in številom prebivalstva sredi istega leta na določenem območju, pomnoženo s 1000.

**Selitveni prirast** je razlika med številom priseljenih in odseljenih oseb na določenem območju v koledarskem letu.

**Sklenitev zakonske zveze** je postopek, ko osebi različnega spola skladno z veljavnimi zakonskimi predpisi skleneta zakonsko zvezo.

**Sklenitve zakonskih zvez na 1000 prebivalcev** je razmerje med številom sklenitev zakonskih zvez v koledarskem letu in številom prebivalstva sredi istega leta na določenem območju, pomnoženo s 1000.

**Skupni prirast** je seštevek naravnega in selitvenega prirasta na določenem območju v koledarskem letu.

**Skupni prirast na 1000 prebivalcev** je razmerje med skupnim prirastom v koledarskem letu in številom prebivalstva sredi istega leta na določenem območju, pomnoženo s 1000.

**Umrli** je oseba, pri kateri so kadarkoli, potem ko je bila živorojena, trajno prenehale vse življenjske funkcije.

**Umrli na 1000 prebivalcev** je razmerje med številom umrlih v koledarskem letu in številom prebivalstva sredi istega leta na določenem območju, pomnoženo s 1000.

**Umrli dojenček** je otrok, pri katerem so, kadar koli potem ko je bil živorojen, trajno prenehale vse življenjske funkcije in še ni dopolnil enega leta starosti.

**Živorojeni otrok** je otrok, ki je takoj po rojstvu pokazal znake življenja (dihanje, srčni utrip, trzanje mišic), čeprav le za krajši čas. Trajanje nosečnosti ni pomembno.

**Živorojeni na 1000 prebivalcev** je razmerje med številom živorojenih otrok v koledarskem letu in številom prebivalstva sredi istega leta na določenem območju, pomnoženo s 1000.

**Priseljeni iz tujine** je prebivalec, ki se je v Slovenijo priselil iz tujine in je v Sloveniji prijavil prebivališče.

**Odseljeni v tujino** je prebivalec Slovenije, ki se je iz Slovenije odselil v tujino.

**Notranja selitev** je sprememba naselja prebivališča prebivalca Slovenije na območju Slovenije.

**Priseljeni na 1000 prebivalcev** je razmerje med številom priseljenih v koledarskem letu in številom prebivalstva sredi istega leta na določenem območju, pomnoženo s 1000.

**Odseljeni na 1000 prebivalcev** je razmerje med številom odseljenih v koledarskem letu in številom prebivalstva sredi istega leta na določenem območju, pomnoženo s 1000.

**Starost** je čas, ki ga je oseba preživela od rojstva do trenutka opazovanja. Izražena je v dopolnjenih letih starosti. V tabelah je prikazana po letih starosti, petletnih starostnih skupinah ali izbranih starostnih skupinah.

**Povprečna starost** je tehtana aritmetična sredina starosti določene skupine prebivalstva. Pri izračunu povprečne starosti so kot uteži upoštevane sredine petletnih starostnih razredov za podatke po občinah ter sredine enoletnih starostnih razredov za podatke po statističnih regijah.

### 3. POPULATION

#### Sources of data

The sources of data on vital and migration statistics are:

- Annual statistical surveys on births, deaths, marriages, divorces and migration of population conducted by the Statistical Office of the Republic of Slovenia;
- The Ministry of the Interior, Central Population Register;
- The Mortality Database and the Perinatal Information System with data on mothers and newborns, provided by the Institute of Public Health of the Republic of Slovenia.

#### Methodological explanations

The data on deaths is collected through forms which are filled in by staff members at the departments for internal administrative affairs at administrative units, on the basis of entries and annotations. The data on births and marriages is collected in the Central Register, which is electronically controlled. The data on divorces is collected through forms that are filled in by district court judges on the basis of final decisions issued in divorce cases.

This data is collected “on location” and the survey results are published according to permanent or temporary residence as follows:

- Upon birth (according to the permanent residence of the mother or father, when a baby is born);
- Upon death (according to the last permanent or temporary residence of the deceased person);
- Upon marriage (according to the residence of the groom or bride before marriage). In order to register the marriage, one of the spouses must be a resident of the Republic of Slovenia;
- Upon divorce (according to the last joint residence of husband and wife before the divorce).

The individual pieces of data on deaths are collected by the Institute of Public Health of the Republic of Slovenia, which enters them into the Mortality Database, where they are displayed according to their permanent or temporary residence.

The individual pieces of data on the migration of citizens of the RS are forwarded by the Ministry of the Interior in electronic form and on the basis of data regarding the registration, deregistration or change of permanent residence in Slovenia and the registration of temporary residence abroad or return from abroad. The same ministry also forwards data on the immigration of foreigners on the basis of its records.

The data on the transnational migration of Slovenian citizens takes into account registrations of temporary absence due to departure to a country abroad (for more than 1 year) and registrations of returning from countries abroad, where Slovenian citizens had temporarily resided.

### **Definitions:**

The definition of a resident is based on the concept of habitual residence; in Slovenia, this may be a permanent or temporary residence.

The key criterion for determining a habitual residence is to consider whether a person has been living at that address for one year (i.e. whether the person already lives there or intends to live at that address).

**A Slovenian resident** is a person who has permanent and/or temporary residence in Slovenia, who lives or intends to live in Slovenia for one year or more, and is not temporarily absent from the Republic of Slovenia for one year or more.

**A Slovenian citizen** is a person who has Slovenian citizenship and has a permanent and/or temporary residence registered in the Republic of Slovenia.

**A Slovenian citizen who is a Slovenian resident** is a person who has Slovenian citizenship and is counted as a resident of Slovenia.

**A Slovenian citizen who is not a Slovenian resident** is a person who has Slovenian citizenship and has a permanent and/or temporary residence registered in the Republic of Slovenia but, due to the duration and purpose of their residence in Slovenia, is not counted as a resident of Slovenia.

**Natural increase** is the difference between the number of births and deaths in a given area during the calendar year.

**Natural increase per 1000 population** is the ratio between the natural increase in the country's population during the calendar year and the mid-year population in a given area during the same year, multiplied by 1000.

**Divorce** is a process in which the court dissolves the force of res judicata existing marriage of two persons of different sex.

The number of **divorces per 1000 population** is the ratio between the number of divorces in the calendar year and the mid-year population in a given area during the same year, multiplied by 1000.

**Net migration** is the difference between the number of immigrants and emigrants in a given area during the calendar year.

**Marriage** is a process in which two people (of the opposite or same sex) enter into a legally registered relationship in accordance with applicable law.

The number of **marriages per 1000 population** is the ratio between the number of marriages in the calendar year and the mid-year population in a given area during the same year, multiplied by 1000.

**Total increase** is the sum of natural increase and net migration in a given area during the calendar year.

**Total increase per 1000 population** is the ratio between the total growth during the calendar year and the mid-year population in a given area during the same year, multiplied by 1000.

**Death** is when a person undergoes the permanent cessation of all vital functions at any time after being born alive.

The number of **deaths per 1000 population** is the ratio between the number of deaths in a calendar year and the mid-year population in a given area during the same year, multiplied by 1000.

**Infant mortality** is when a child (under one year old) undergoes the permanent cessation of all vital functions at any time after being born alive.

**A live birth** is when a newborn shows signs of life (breathing, heartbeat, muscle twitching) immediately after birth for however brief a time, irrespective of the duration of pregnancy.

The **crude birth rate** or number of **live births per 1000 population** is the ratio between the number of live births during the calendar year and the mid-year population in a given area during the same year, multiplied by 1000.

**Immigrants from abroad** are citizens who have who immigrated to Slovenia from abroad and have registered their residence in Slovenia.

**Emigrants living abroad** are residents of Slovenia that have moved from Slovenia to another country.

**Internal migration** occurs when Slovenian residents change their place of residence in the territory of Slovenia.

The number of **immigrants per 1000 population** is the ratio between the number of immigrants in the calendar year and the mid-year population in a given area during the same year, multiplied by 1000.

The number of **emigrants per 1000 population** is the ratio between the number of emigrants during the calendar year and the mid-year population in a given area during the same year, multiplied by 1000.

**Age** is the length of time one has existed from the time of birth until the moment of observation. It is expressed in completed years of age. The table below lists individuals by years of age, five-year age groups or selected age groups.

**The average age** is the weighted arithmetic mean of the age specific population groups. In the calculation of the average age, the mean number of the five-year age groups was taken into account for the data by municipalities and the mean number of the one-year age groups was taken into account for the data by statistical regions.

#### 4. POSLOVNI SUBJEKTI

##### **Vir podatkov**

Vir podatkov o poslovnih subjektih na območju Slovenije je Poslovni register Slovenije (PRS), ki ga na podlagi 71. člena Zakona o plačilnem prometu (Ur. l. RS št. 30/02) od 15. 07. 2002 vodi Agencija Republike Slovenije za javnopravne evidence in storitve (AJ PES). Podatke pridobiva iz primarnih registrov, evidenc in razvidov, ki jih vodijo različni registrski organi (okrožna sodišča, upravne enote, ministrstva, zbornice, davčni uradi, organi za notranje zadeve in drugi organi), pooblaščenici za vodenje registrov, evidenc in razvidov o poslovnih subjektih.

V PRS so evidentirani vsi poslovni subjekti, ki so bili registrirani, evidentirani ali ustanovljeni po zakonu in ki niso prenehali poslovati ne glede na njihovo sedanjo poslovno aktivnost.

Upravljalca PRS določa ob vpisu v PRS vsakemu poslovnemu subjektu matično (identifikacijsko) številko ter še šifro in ime podrazreda njegove registrirane glavne dejavnosti po Standardni klasifikaciji dejavnosti (SKD), določene z zakonom ali z aktom o ustanovitvi poslovnega subjekta, ne glede na njegovo pravnoorganizacijsko obliko, status, lastništvo ali način proizvodnje in storitev.

Pravnoorganizacijska oblika je ena od zakonsko veljavnih oblik organiziranja poslovnih subjektov in je razvidna iz akta o ustanovitvi poslovnega subjekta ali predpisa, na podlagi katerega je poslovni subjekt ustanovljen.

### **Zajetje**

PRS zajema vse pravnoorganizacijske oblike poslovnih subjektov ter njihove enote v sestavi, ki jih določajo Zakon o podjetjih (Ur. l. SFRJ št. 77/88, 40/89, 46/90, 61/90), Zakon o gospodarskih družbah (Ur. l. RS št. 30/93, 29/94, 82/94, 45/01), Zakon o zadrugah (Ur. l. RS št. 13/92, 7/93), Zakon o zavodih (Ur. l. RS št. 12/91), Zakon o bankah in hranilnicah (Ur. l. RS št. 1/91, 38/92, 46/93), Zakon o gospodarskih javnih službah (Ur. l. RS 32/93), Zakon o združenem delu (Ur. l. SFRJ št. 53/76) in drugi zakoni, ki dajejo posameznim poslovnim subjektom status (lastnost) pravne osebe.

V PRS so še vedno zajete nekatere druge organizacijske oblike, ki so bile ustanovljene še po Zakonu o združenem delu, Zakonu o podjetjih in drugih zakonih iz prejšnje države. V PRS se bodo vodile kot "druge organizacijske oblike", dokler se ne bodo preoblikovale v organizacijske oblike v skladu z Zakonom o gospodarskih družbah in z drugimi zakoni.

### **Definicije in pojasnila**

Poslovni subjekti so pravne in fizične osebe, ki na podlagi vpisa v ustrezne primarne registre, evidence, razvide ali na podlagi zakona opravljajo registrirane ali s predpisom ali z aktom o ustanovitvi določene dejavnosti v zakonsko določeni pravno-organizacijski obliki in so vpisane v PRS.

Pravne osebe so gospodarske družbe, zavodi, društva, organi in organizacije, ki z vpisom v konstitutivni register, ustrezno evidenco ali ustreznimi razvidi ali z zakonom pridobijo status (lastnost) pravne osebe.

Fizične osebe so samostojni podjetniki posamezniki in druge fizične osebe, ki na prostem trgu samostojno in trajno opravljajo različne, izključno pridobitne dejavnosti.

Zavodi, organi in organizacije so pravnoorganizacijske oblike, ki so ustanovljene za opravljanje dejavnosti vzgoje, izobraževanja, znanosti, kulture, športa, zdravstva, socialnega, otroškega in invalidskega varstva, za opravljanja državnih, regionalnih, upravnih, občinskih in drugih funkcij in pristojnosti in so pravne osebe, če namen njihove ustanovitve ni pridobivanje dobička.

Gospodarski subjekti so pravne ali fizične osebe, ki so ustanovljene z namenom pridobivanja dobička na prostem trgu.

Gospodarske družbe so (po Zakonu o gospodarskih družbah) pravne osebe, ki na prostem trgu samostojno opravljajo pridobitne dejavnosti kot svoje izključne dejavnosti.

Dejavnost poslovnega subjekta je osnovna funkcija poslovnega subjekta, ki z opravljanjem dejavnosti ustvarja dobiček ali dosega drug temeljni namen svoje ustanovitve.



Glavna dejavnost poslovnega subjekta je tista dejavnost, ki je registrirana oziroma določena s predpisom ali z aktom o ustanovitvi. Če poslovni subjekt opravlja eno samo dejavnost, je ta njegova glavna dejavnost. Če poslovni subjekt opravlja več dejavnosti, je njegova glavna dejavnost tista, s katero ustvarja največji delež dodane vrednosti.

Če ni možno ugotoviti deleža od skupne dodane vrednosti, uporabimo kot merilo za ugotavljanje glavne dejavnosti poslovnega subjekta njegove podatke o strukturi njegovih osnovnih sredstev, o strukturi naložb v osnovna sredstva, o številu zaposlenih ali izplačanih bruto plačah po posameznih podrazredih dejavnosti po SKD ali druge, z opravljanjem dejavnosti in naravo poslovnega subjekta povezane podatke.

Ustanovitev je vpis poslovnega subjekta v primarni register, evidenco ali razvid ali ustanovitev neposredno po zakonu.

Prenehanje poslovnega subjekta je lahko po zakonu ali po volji ustanovitelja ne glede na razloge (stečaj, likvidacija, pripojitev, združitev ipd).

Oblika lastnine določa lastništvo trajnega kapitala in upravljaljskih pravic poslovnih subjektov.

Poreklo kapitala opredeljuje poreklo lastnine ustanovitvenega kapitala.

Standardna klasifikacija dejavnosti (SKD) je obvezen nacionalni standard, ki se uporablja pri evidentiranju, zbiranju, obdelovanju, analiziranju, posredovanju in izkazovanju podatkov, pomembnih za spremljanje stanj in gibanj na ekonomskem, demografskem, socialnem, okoljskem, naravnem in drugih področjih.

SKD se uporablja za določanje glavne dejavnosti in za razvrščanje poslovnih subjektov in njihovih delov za potrebe uradnih in drugih administrativnih zbirk podatkov (registri, evidence, podatkovne baze ipd) ter za potrebe statistike in analitike v državnem in mednarodnem merilu na različnih ravneh primerjanja in odločanja.

### **Vpis podatkov v PRS**

Podatke o poslovnem subjektu vpisuje AJ PES v PRS na podlagi ustrezne odločbe (ali drugega ustreznega akta pristojnega primarnega registrskega organa) o ustanovitvi ali prenehanju poslovnega subjekta ali o spremembi podatkov o poslovnem subjektu.

Ko AJ PES vpiše v PRS vse podatke o novoustanovljenem poslovnem subjektu ali spremembe podatkov o poslovnem subjektu, izda AJ PES obvestilo o identifikaciji in razvrstitvi po dejavnosti (PRS-3).

### **Stanja o poslovnih subjektih**

Stanje o poslovnih subjektih ob koncu četrletja je presek stanja podatkov o poslovnih subjektih do kritične ure; to je praviloma zadnji dan v četrletju do določene ure. Pri tem se upoštevajo podatki o poslovnih subjektih v predhodnem četrletju in podatki o ustanovitvah in prenehanjih poslovnih subjektov, evidentiranih v Poslovnem registru Slovenije do omenjene kritične ure ne glede na dejanski datum ustanovitve ali prenehanja poslovnih subjektov pri primarnih registrih.

## **4. BUSINESS ENTITIES**

### **Source of data**

The source of data regarding business entities in Slovenia is the Slovenian Business Register (SBR). Ever since 15 July 2002, the SBR has been maintained by the Agency of the Republic of Slovenia for Public Legal Records and Related Services (AJPES) in accordance with Article 71 of the Payment Transactions Act (Official Gazette of the RS no. 30/02). Data is obtained from primary registers, records and results kept by various registration authorities (district courts, administrative units, ministries, chambers of commerce, tax authorities, departments of internal affairs and other authorities) that are authorised to keep registers, records and business results of business entities.

All business entities that have been registered, recorded or established by law and are still in operation are recorded in the SBR, regardless of their current business activity.

Upon entry into the Slovenian Business Register, each business entity is assigned its own registration (identification) number as well as the code and name of its registered main activity (according to the Standard Classification of Activities) determined by law or by the business entity's foundation act, irrespective of its legal form, status, ownership and method of producing goods or providing services.

The legal organizational structure is a legally valid form of organizing business entities, which is evident from the act establishing the business entity or from the regulation under which the business entity has been established.

### **Coverage**

The Slovenian Business Register covers all legal organizational forms of business entities and their units in the structure, which is established by the Law on Enterprises (Official Gazette of the SFRY no. 77/88, 40/89, 46/90, 61/90), the Companies Act (Official Gazette of the RS no. 30/93, 29/94, 82/94, 45/01), the Cooperatives Act (Official Gazette of the RS no. 13/92, 7/93) the Institutes Act (Official Gazette of the RS no. 12/91), the Banks and Savings Banks Act (Official Gazette of the RS no. 1/91, 38/92, 46/93), the Public Utilities Act (Official Gazette of the RS no. 32/93), the Law on Associated Labour (Official Gazette of the SFRY no. 53/76) and other laws that give individual business entities the status (property) of a legal entity.

The SBR also includes some other organizational forms that were established on the basis of the Law on Associated Labour, the Law on Enterprises and other old laws. These will be kept in the register as "other organizational forms" until they are transformed into organizational forms that are consistent with the Companies Act and other laws.

### **Definitions and notes**

Business entities are legal entities and natural persons which, on the basis of entry into the appropriate registers or records and on the basis of the law, engage in registered activities or activities that are defined by a regulation or founding act, and are entered in the Slovenian Business Register.

Legal entities are companies, institutions, societies, authorities and organizations that have obtained the status of a legal entity by registering with the constitutive register or appropriate record (or by law).

Natural persons are sole proprietors, individuals and other natural persons that are independently and permanently involved in various profitable activities on the free market.

Institutions, organizations and government authorities have a legal-organizational structure; they are founded to serve a public purpose such as education, science, culture, sports, healthcare, social services, childcare and aiding people with disabilities, and to carry out national, regional, administrative, municipal and other functions and responsibilities. They are legal entities as long as the purpose of their establishment is not to make profit.

Commercial entities are legal entities or natural persons that are established in order to make profit on the open market. Pursuant to the Companies Act, commercial enterprises are legal persons that independently engage in profitable activities on the free market as their sole activities.

The activity of a business entity is its basic function through which it creates profit or achieves some other fundamental purpose of its establishment.

The main activity of a business entity is its registered activity or an activity that is determined by a regulation or by its founding act. If a business subject is only engaged in one activity, then this is its main activity. If a business subject is engaged in several activities, its main activity is the one through which it creates the largest share of total value added.

If it is not possible to determine the share of the total value added, the criterion for defining the main activity of a business entity is its data regarding the structure of its fixed assets, the structure of fixed capital investments, the number of employees or the amount of gross pay paid to employees on the basis of the individual subclasses of activities according to the Standard Classification of Activities or other data linked to the business entity's activity and nature.

To establish a business, it is necessary to enter the business entity into the primary register or record, or to establish it directly by law.

A business entity may be terminated by law or by the founder's own will regardless of the reasons (bankruptcy, liquidation, mergers, acquisitions, etc.).

The form of ownership determines the permanent equity and management rights of the business entities.

The origin of capital defines the origin of the startup capital.

The Standard Classification of Activities is a mandatory national standard used in the recording, collecting, processing, analysing, passing on and disseminating of data which is important for monitoring the situation and trends in the fields of economy, demography and social services as well as in the field of environment and natural resources.

It is used to define the activity and classify business entities and their units for the purpose of official and other administrative data collections (registers, records, databases, etc.) and for the purpose of statistics and analyses on both a national and international scale level at various levels of comparison and decision making.

### **Entering data into the Slovenian Business Register**

Data on the business entity is entered by AJPES into the SBR on the basis of the relevant decision (or other appropriate act issued by the competent authority) on the establishment or termination of a business entity, or on the modification of data on a business entity.

Once AJPES has entered all the data on the newly-established business entity or on the modification of data on the business entity, it will issue a notice of identification and classification of activities (SBR-3).

### **Status of business entities**

The status of business entities at the end of each quarter of the year is cross-sectional data on business entities until a critical hour; this is usually the last day of each quarter of the year by a certain time. Taking into account data on business entities in the previous quarter and the data on the establishment and termination of businesses registered in the Slovenian Business Register until this critical hour, regardless of the actual date of establishment or termination of business entities in the primary registers.

## **5. AKTIVNO PREBIVALSTVO**

### **Viri podatkov**

Podatki o zaposlenih osebah in samozaposlenih osebah (razen o kmetih) so vzeti iz Statističnega registra delovno aktivnega prebivalstva (SRDAP). Do leta 2005 so se zbirali podatki o osebah, zaposlenih pri pravnih osebah, iz mesečnega raziskovanja Mesečno poročilo o plačah in zaposlenih osebah v podjetjih, družbah in organizacijah (ZAP/M).

V SRDAP-u so upoštevane zaposlene in samozaposlene osebe, ki so obvezno socialno zavarovane, ne glede na to, ali imajo zaposlitev s polnim ali s skrajšanim delovnim časom. Niso pa vključene osebe, ki delajo po podjemnih pogodbah (pogodbi o delu), avtorskih pogodbah ali za neposredno plačilo, pomagajoči družinski člani, samozaposleni, ki ne plačujejo socialnega zavarovanja, in državljani Republike Slovenije s stalno zaposlitvijo v slovenskih predstavništvih, na gradbiščih ipd. v tujini.

SRDAP se dopolnjuje oz. osvežuje s podatki iz obrazcev M, to je Prijava podatkov o pokojninskem in invalidskem ter zdravstvenem zavarovanju, zavarovanju za starševsko varstvo, zavarovanju za primer brezposelnosti in o sklenitvi delovnega razmerja (M-1, M-2, M-3, M-3A, M-DČ).

Vir podatkov o številu kmetov je Anketa o delovni sili (ADS), ki jo v Sloveniji izvajamo od leta 1993. Omenjena anketa je v skladu z navodili Mednarodne organizacije za delo in Eurostata, zato so izsledki tega raziskovanja mednarodno primerljivi. Od leta 1997 se izvaja četrletno.

Od leta 2002 se za ugotavljanje porazdelitve kmetov po občinah in statističnih regijah uporabljajo podatki iz Popisa kmečkih gospodarstev 2000. Pred tem so se za izračun deležev kmetov v posameznih teritorialnih enotah uporabljali podatki iz popisa prebivalstva leta 1991. Omenjena zamenjava vira za ugotavljanje števila kmetov po različnih teritorialnih enotah je prav tako povzročila spremembo v podatkih o stopnji registrirane brezposelnosti.

Podatke o registriranih brezposelnih osebah zasleduje in sporoča Zavod Republike Slovenije za zaposlovanje (ZRSZ). Podatke o številu upokoјencev posreduje statistični oddelek Zavoda za pokojninsko in invalidsko zavarovanje (ZPIZ).

### **Metodološka pojasnila**

Aktivno prebivalstvo sestavljajo delovno aktivno prebivalstvo in registrirane brezposelne osebe.

Delovno aktivno prebivalstvo sestavljajo zaposlene in samozaposlene osebe.

Zaposlene osebe so osebe, ki so v delovnem razmerju:

- pri pravnih osebah (podjetjih, družbah, zavodih, drugih organizacijah) ali pri podružnicah tujih podjetij; izvoljeni ali imenovani nosilci javne ali družbene funkcije; matere z otrokom, ki delajo po posebnih predpisih; lastniki podjetij, ki ta podjetja osebno vodijo in, ki niso zavarovani iz drugega naslova;
- pri fizičnih osebah, to je pri samostojnih podjetnikih posameznikih, pri osebah, ki opravljajo poklicno dejavnost kot edini ali glavni poklic, ali pri osebah, ki uporabljajo dopolnilno delo drugih ljudi.

Samozaposlene osebe so:

- fizične osebe, ki opravljajo gospodarsko ali pridobitno dejavnost (samostojni podjetniki posamezniki);
- osebe, ki opravljajo poklicno dejavnost kot edini ali glavni poklic (npr. odvetniki, samostojni raziskovalci, duhovniki itd.);
- vrhunski športniki in vrhunski šahisti.

Registrirane brezposelne osebe so osebe, stare vsaj 15 let, ki izpolnjujejo splošne zdravstvene pogoje za delo, so prijavljene na Zavodu RS za zaposlovanje, so pripravljene sprejeti zaposlitev in jo same tudi aktivno iščejo. Poleg tega niso v delovnem razmerju, niso upokoјene, niso študenti, dijaki, vajenci ali udeleženci izobraževanja odraslih, mlajši od 26 let, in niso na prestajanju zaporne kazni, daljše od 6 mesecev. Prav tako niso samozaposlene osebe, lastniki ali solastniki gospodarskih družb ali lastniki, zakupniki, najemniki ali drugi uporabniki kmetijskega ali gozdnega zemljišča z dobičkom iz dejavnosti oz. katastrskim dohodkom, ki je v preteklem letu presegal zakonsko določeno višino.

Stopnja registrirane brezposelnosti je odstotni delež registriranih brezposelnih oseb med aktivnim prebivalstvom. Stopnja registrirane brezposelnosti je prikazana glede na stalno prebivališče delovno aktivnih prebivalcev in registriranih brezposelnih oseb.

## **5. LABOUR FORCE**

### **Sources of data**

Data on employed and self-employed individuals (excluding farmers) is currently obtained from the Statistical Register of Employment (SRE). Till 2005, data regarding persons employed by legal entities was gathered via monthly surveys, monthly reports on earnings and persons employed in companies, corporations and organizations (ZAP/M).

The SRE takes account of employed and self-employed people who have compulsory social insurance, regardless of whether it is a full-time or part-time job. It does not include individuals that work under work contracts, author contracts or for direct payment, unpaid family workers, self-employed individuals who do not pay social security contributions and

Slovenian citizens employed full time at Slovenian representative offices, construction sites or elsewhere abroad.

SRE is supplemented or updated with data from the M-forms; this includes the registration of data on pension, disability and health insurance, insurance for parental protection, unemployment insurance and on records of employment (M-1, M-2, M-3, M-3A, and M-DČ).

The source of data on the number of farmers is the Labour Force Survey (LFS), which has been conducted in Slovenia ever since 1993. This survey is in line with the instructions of the International Labour Organisation and Eurostat, so the results of this survey are internationally comparable. Since 1997, the survey has been conducted on a quarterly basis.

Since 2002, data from the 2000 census of agricultural holdings has been used to determine the distribution of farmers by municipalities and statistical regions using. Prior to that, data from the 1991 census was used to calculate the percentages of farmers in the individual territorial units. The replacement of this source of data used to determine the number of farmers in different territorial units resulted in a change in the data on the registered unemployment rate.

The Employment Service of Slovenia (ESS) keeps track of and reports the data regarding registered unemployed persons while the statistical department of the Pension and Disability Insurance Institute (PDII) passes on data regarding the number of pensioners in Slovenia.

### **Methodological explanations**

The economically active population consists of the working population and people registered as unemployed and actively seeking employment.

The working population consists of both employed and self-employed individuals.

Employed individuals are people who are employed:

- By legal entities (companies, corporations, institutions or other organizations) or by foreign affiliates; this includes elected or appointed holders of public functions, mothers with children working under special regulations, business owners who are running their own business and are not insured elsewhere;
- By natural persons (entrepreneurs, and for people engaged in professional activities as a sole or principal occupation, or for people who use complementary work of others.

Self-employed individuals are:

- Natural persons engaged in a commercial or profitable activity (sole proprietorships);
- People engaged in professional activities as their sole or main occupation (e.g., lawyers, independent researchers, clergy, etc.)
- Top notch athletes and chess players.

Registered unemployed individuals are:

- Those that are at least 15 years of age and meet the general health conditions of work; they are registered at the Employment Service of Slovenia, willing to accept a job and actively looking for one.
- They are not employed, retired, students, apprentices or adult trainees that are younger than 26, and are not serving a prison sentence of more than 6 months. They are not self-employed, owners or co-owners of commercial

enterprises, owners, leaseholders, tenants or other users of agricultural or forest land, making a profit from their business activities or cadastral income which exceeded the statutory amount in the previous year.

The registered unemployment rate is the percentage of registered unemployed individuals in the economically active population. The registered unemployment rate is shown by the permanent residence of the working population and those registered as unemployed.

## **6. GOSPODARSKE DRUŽBE**

### **Viri podatkov**

Gospodarske družbe, zadruge in samostojni podjetniki predložijo AJ PES letna poročila za javno objavo in za državno statistiko. Javno objavo letnih poročil določa 58. člen ZGD-1, predložitev podatkov za državno statistiko pa 59. člen ZGD-1.

Gospodarske družbe, zadruge in samostojni podjetniki morajo za državno statistiko predložiti podatke iz letnih poročil na poenotениh obrazcih in druge podatke pristojni izpostavi AJ PES v treh mesecih po koncu koledarskega leta.

Letna poročila na poenotениh obrazcih in druge podatke za državno statistiko predložijo gospodarske družbe, zadruge ter samostojni podjetniki le v elektronski obliki (z neposrednim vnosom podatkov prek spletnega portala AJ PES ali v obliki Excelove datoteke).

### **Metodološka pojasnila**

Statistične podatke iz bilance stanja in bilance uspeha predložijo vse gospodarske družbe (izvzete so banke, zavarovalnice, Slovenska odškodninska družba in Kapitalska družba pokojninskega in invalidskega zavarovanja), ki na trgu samostojno opravljajo pridobitno dejavnost kot svojo izključno dejavnost. Poleg tega tudi niso upoštevane družbe, ki so v stečajnem ali likvidacijskem postopku.

## **6. ECONOMIC UNITS**

### **Sources of data**

Commercial enterprises, cooperatives and sole proprietors are compelled to submit annual reports to AJ PES for the purpose of public release and national statistics. The public release of annual reports is stipulated in Article 58 of the Companies Act (ZGD-1) and the submission of data is stipulated in Article 59 of the Companies Act (ZGD-1).

Commercial enterprises, cooperatives and sole proprietors are compelled to submit the data from annual reports and other information for national statistics to the competent branch office of AJ PES on standardized forms within three months after the end of the calendar year.

These annual reports on standardized forms and other information for national statistics must be submitted by the commercial enterprises, cooperatives and sole proprietors in electronic form (by entering the data directly into AJ PES's web portal or as an Excel file).

### **Methodological notes**

The statistical data from the balance sheet and the profit and loss account must be submitted by all commercial enterprises (excluding banks, insurance companies, *Slovenska odškodninska družba d.d.* (Slovenian Compensation company) and *Kapitalska družba d.d.* – the most important provider of pension and disability insurance in Slovenia) that are independently engaged in profitable activities on the market, as their sole activity. Companies that are undergoing bankruptcy or liquidation procedures are also excluded.

## **7. KMETIJSTVO**

### **Viri podatkov**

Podatke o odkupu kmetijskih pridelkov pridobimo iz mesečnih poročil podjetij, zadrug in drugih organizacij, ki odkupujejo pridelke neposredno od zasebnih pridelovalcev, in tistih, ki prodajajo pridelke iz lastne pridelave.

O odkupu kmetijskih pridelkov poročajo podjetja, zadruge, gozdna gospodarstva in druge organizacije, ki odkupujejo kmetijske pridelke od zasebnih pridelovalcev. V tem podatku niso zajete tiste količine kmetijskih pridelkov, ki jih zasebni pridelovalci prodajo neposredno večjim potrošnikom ali na prostem trgu (prodaja na domu, sejnih ali na živilskih trgih).

O prodaji kmetijskih pridelkov poročajo vse organizacije, ki prodane pridelke tudi same pridelajo (vsa kmetijska podjetja in druge organizacije, šole, zavodi itd.).

O odkupu lesa iz zasebnih gozdov poročajo zadruge in gozdnogospodarske organizacije.

O dovozu kmetijskih pridelkov zasebnih pridelovalcev na živilske trge poročajo podjetja in organizacije, ki o prodaji vodijo ustrezno evidenco

### **Metodološka pojasnila**

Odkup skupaj zajema odkup kmetijskih pridelkov in lesa od zasebnih pridelovalcev in prodajo kmetijskih pridelkov iz lastne pridelave podjetij, zadrug in drugih organizacij.

Odkup od zasebnih pridelovalcev je odkup kmetijskih pridelkov neposredno od zasebnih pridelovalcev prek pooblaščenih organizacij, ki pridelke odkupijo in prodajo naprej, lahko jih prej tudi predelajo. Kot odkup upoštevamo tudi vse količine pridelkov, ki jih dobijo organizacije od svojih kooperantov ali iz združene pridelave.

Prodaja zajema podatke o prodaji kmetijskih pridelkov iz lastne pridelave. K prodaji pa ne štejemo pridelkov, ki so bili kot surovine dani lastnim enotam za predelavo mleka ali grozdja, žganjarnam, sušilnicam sadja, pitališčem živine in perutnine. V tem primeru upoštevamo v podatkih o prodaji izdelke teh enot (mlečne izdelke, alkoholne pijače, suho sadje, pitano govedo itd.), ki so bili prodani.

V podatke o prodaji kmetijskih pridelkov ni od leta 1981 več vključena vrednost prodanega lesa (po metodoloških navodilih).

V vrednosti odkupa od zasebnih pridelovalcev kakor tudi v vrednosti prodaje je všteti davek, ki ga plača pridelovalec. V cenah oziroma vrednostih pridelkov niso upoštevani DDV in dodatki (subvencije in podpore), ki jih pridelovalci dobijo za določene pridelke.

## **7. AGRICULTURE**

### **Sources of data**

Data on the purchase of agricultural products is obtained from the monthly reports submitted by companies, cooperatives and other organizations that buy products directly from private manufacturers, and those who manufacture and sell their own products.



Reports on the purchase of agricultural products are submitted by companies, cooperatives, forestry companies and other organizations that buy agricultural products from private manufacturers. In this figure are not covered by the quantity of agricultural products by private manufacturers sell directly to large consumers or the free market (home sales, food fairs or markets).

Reports on the sale of agricultural products are submitted by any organization that sells their own products (all agricultural companies and other organizations, schools, institutions, etc.).

Reports on the purchase of timber from private forests are submitted by cooperatives and forest management organizations.

Reports on the transportation of agricultural products manufactured by private manufacturers to food markets are submitted by companies and organizations that keep adequate sales records.

### **Methodological explanations**

Purchase includes both the purchase of agricultural products and timber from private manufacturers and the sale of agricultural products from own production companies, cooperatives and other organizations.

Purchase from private manufacturers is the purchase of agricultural products directly from private manufacturers through authorized organizations that buy and resell the products, perhaps even processing them further before selling them. Any amount of products obtained by an organization from its business partners or from combined production is also considered to be a purchase.

Sale includes data on the sale of agricultural products from own production. Products that were given as raw materials to one's own dairy or grape processing units, distilleries, fruit drying units, livestock and poultry fattening farms, etc. In this case, only the products of these units (i.e. dairy products, alcoholic drinks, dried fruit, fattened cattle, etc.) are taken into account in the sales data.

Since 1981, the value of the timber sold (according to the methodological guidelines) is no longer included into the data on the sale of agricultural products.

The tax which the manufacturer pays is included into the value of the purchase from private manufacturers as well as into the value of the sale. VAT and benefits (subsidies and financial support) that manufacturers receive for certain products are not included into the price or value of the products.

## **8. INDUSTRIJA**

### **Viri podatkov**

Podatki, prikazani v poglavju industrija, temeljijo na letnem poročilu podjetij in enot, ki jih zbira Statistični urad Republike Slovenije. Statistično raziskovanje "Letno poročilo industrije" pa zajema podjetja in enote, v katerih je zaposlenih vsaj pet oseb in ki opravljajo eno ali več dejavnosti, ter v standardni klasifikaciji dejavnosti sodijo v področja rudarstvo in predelovalne dejavnosti.

### **Metodološka pojasnila**

Vrednost prodaje proizvodov pri redni proizvodnji predstavlja seštevek fakturnih zneskov prodanih količin proizvodov (vrednost franko tovarna), količin proizvodov, porabljenih za lastno porabo ( investicijske naložbe) in dajatve zaposlenim v naravi. V vrednosti prodaje so tudi prihodki od subvencij, dotacij, regresov, kompenzacij in povračil dajatev iz naslova prodaje proizvodov.

V letu 2005 je bil spremenjen način spremljanja vrednosti storitvene proizvodnje, pri kateri so surovine in proizvodi v lasti naročnika in proizvodnja poteka na naročnikov račun. V preteklih letih so podjetja v primeru storitvene proizvodnje poročala vrednost, ki jo je plačal naročnik za opravljeno storitev, od leta 2005 pa ta vrednost predstavlja vrednost proizvoda, to je vrednost, ki bi jo proizvod dosegel na trgu.

### **Enote opazovanja**

Od januarja 2009 dalje so enote opazovanja podjetja in enote v sestavi, ki opravljajo eno ali več dejavnosti s področja Rudarstvo (B), Predelovalne dejavnosti (C) in Oskrba z električno energijo, plinom in paro (D) po Standardni klasifikaciji dejavnosti 2008 (SKD 2008). Skupina 35.3 Oskrba s paro in vročo vodo ni zajeta. Do vključno leta 2008 je bila osnova za izbor podjetij Standardna klasifikacija dejavnosti 2002.

Dejavnost založništvo in dejavnost reciklaža po novi različici Standardne klasifikacije dejavnosti ne sodita več v področje industrije, na novo pa so vključeni deli nekaterih dejavnosti, ki so se prej uvrščale v področje kmetijstvo (del vinogradniške in sadjarske dejavnosti), v področje trgovina na debelo (del dejavnosti trgovine na debelo s sadjem in vrtninami oz. trgovine na debelo z alkoholnimi in brezalkoholnimi pijačami), v področje popravila izdelkov široke porabe oz. v področje vzdrževanje in popravila pisarniških in računskih strojev ter računalniških naprav.

S 1. januarjem 2008 je v vseh državah članicah Evropske unije začela veljati nova klasifikacija dejavnosti poslovnih subjektov NACE Rev 2., ki je nadomestila prej veljavno klasifikacijo Nace Rev. 1.1. V Republiki Sloveniji je v veljavo stopila nacionalna različica standardne klasifikacije, imenovana SKD 2008, ki v celoti povzema evropsko klasifikacijo dejavnosti, hkrati pa jo tudi dopolnjuje z nacionalnimi podrazredi.

### **Zajetje:**

Zajeta so vsa industrijska podjetja in enote v sestavi, ki imajo po Statističnem registru delovno aktivnega prebivalstva (SRDAP) vsaj 18 ( če so bila v raziskavo vključena že v preteklem letu) oz. 22 zaposlenih oseb (če so bila na novo vključena v raziskovanje).

## **8. INDUSTRY**

### **Sources of data**

The data presented in the industry section is based on the annual reports of companies and units, collected by the Statistical Office of the Republic of Slovenia. The statistic survey "Annual Industry Report" covers companies and units that have at least five people employed and are engaged in one or more activities, and whose activities are classified as mining and manufacturing activities in the Standard Classification of Activities.

### **Methodological explanations**

The sales value of products in regular production is the sum of the invoiced amounts of products sold (ex-factory price), the amount of products used for their own consumption (investment costs) and the benefits in kind given to employees. The revenue generated from grants, donations, grants, compensation and reimbursement of benefits from the sale of products is also included into the sales value.

In 2005, the method of monitoring the value of manufacturing services, in which the raw materials and products are both owned by the customer and production takes place on the customer's account, was revised. In the past, in the event of manufacturing services, companies reported the value paid by the customer for a service; but, since 2005, this value represents the product value (the perceived value a product will achieve on the market).

### **Observation units**

Since January 2009, observation units are companies and their units that engage in or more activities in the field of Mining and Quarrying, (B), Manufacturing (C) and Electricity, gas, steam and air conditioning (D), according to the Standard Classification of Activities adopted in 2008 (SCA 2008). Group 35.3 (Steam and air conditioning supply) is not included. Until the end of 2008, the Standard Classification of Activities adopted in 2002 was the basis for the selection of companies.

In the new Classification of Economic Activities, the activities of publishing and recycling no longer fall under the category of industry, whereas some activities that were previously classified under agriculture (the vineyard and fruit industries), wholesale trade (the wholesale of fruit and vegetables and the wholesale of alcoholic and other beverages), repair of personal and household goods and maintenance and repair of office, accounting and computing machinery are now classified as industrial activities.

On 1 January 2008, the new Classification of Economic Activities for business entities NACE Rev. 2 (which replaced NACE Rev 1.1) came into force in all the EU Member States. In the Republic of Slovenia, the national version of the standard classification (named SKD 2008) came into force; it includes the entire European classification of activities but also adds some national subclasses.

### **Coverage**

This includes all the industrial companies and their units that have at least 18 (if they were already included in the survey in the past year) or 22 employees (if they were newly included in the survey) registered in the Statistical Register of Employment (SRE).

## **9. OBRT**

### **Viri podatkov**

Podatke o obrti kot načinu opravljanja dejavnosti in podatke o številu obratov z obrtno ali obrtno podobno dejavnostjo ter z domačo ali umetno obrtjo daje Obrtni register Slovenije, ki ga kot javno knjigo vodi Obrtna zbornica Slovenije. Vodenje tega registra je opredeljeno v Pravilniku o postopku izdaje obrtnega dovoljenja in o obrtnem registru (Ur. List RS, št. 10/95, 56/2001).

## **Metodološka pojasnila**

Veljavni pravni akti, ki opredeljujejo obrt kot način opravljanja dejavnosti, so:

- Zakon o gospodarskih družbah (Ur. l. RS št. 30/93, 29/94, 82/94, 20/98, 84/98, 6/99, 45/2001)
- Obrtni zakon (Ur. l. RS št. 50/94, 61/2000, 42/2002)
- Uredba o uvedbi in uporabi Standardne klasifikacije dejavnosti (Ur. l. RS št. 34/94, 3/95, 33/95, 15/96, 89/98, 12/99, 2/2002)
- Uredba o listi (A) obrtnih dejavnosti in listi (B) obrti podobnih dejavnosti (Ur. l. RS št. 76/94, 16/2001)

Obrtna oziroma obrti podobna dejavnost je po Obrtnem zakonu (Ur. list RS, št.50/94, 61/2000, 42/2002) pridobitna dejavnost, določena z Uredbo o listi A obrtnih dejavnosti in listi B obrti podobnih dejavnosti (Ur. list RS, št. 76/94, 16/2001). Za obe vrsti dejavnosti je značilno:

- da gre za proizvodno ali storitveno dejavnost navadno na podlagi individualnih naročil,
- da se proizvodnja opravlja le v majhnih serijah,
- da serijska proizvodnja ne obsega pretežnega dela dejavnosti,
- da se uporabljajo stroji, orodja in tehnične naprave, primerni za opravljanje obrtne in obrti podobne dejavnosti ter da nimajo značilnosti tekočih trakov ali avtomatiziranega delovnega procesa.

Za domačo in umetno obrt sta značilna enostaven (nezahteven) način dela s pretežno ročnim delom ter umetniško in oblikovalsko ustvarjanje.

Do uveljavitve predpisov, ki bodo urejali dopolnilne dejavnosti na kmetijah, lahko kmetje in člani njihovega gospodinjstva opravljajo dejavnosti po obrtnem zakonu na podlagi priglasitve Obrtni zbornici Slovenije (ni jim treba izpolnjevati pogojev za opravljanje dejavnosti).

Pravico do opravljanja obrtne dejavnosti, obrti podobne dejavnosti ter dejavnosti domače in umetne obrti se pridobi na podlagi obrtnega dovoljenja in vpisa v obrtni register. Obrtno dovoljenje lahko pridobijo: fizična oseba, tuja fizična ali pravna oseba, samostojni podjetnik posameznik, družba z neomejeno odgovornostjo, komanditna družba, družba z omejeno odgovornostjo in delniška družba.

**Samostojni podjetnik posameznik** mora za pridobitev obrtnega dovoljenja izpolnjevati pogoj o izobrazbi:

- za opravljanje obrtne dejavnosti je potreben mojstrski izpit,
- za opravljanje obrti podobne dejavnosti je potrebna končana ustrezna poklicna šola ali opravljen preizkus strokovne usposobljenosti za opravljanje dejavnosti ali strokovna izobrazba V., VI. ali stopnje, ki daje ustrezno strokovno oziroma praktično znanje za obrt.

Samostojni podjetnik posameznik, ki sam ne izpolnjuje izobrazbenega pogoja, pridobi obrtno dovoljenje, če zaposluje vsaj eno osebo, ki ta pogoj izpolnjuje.

**Gospodarske družbe** si pridobijo obrtno dovoljenje tako, da morajo osebe, ki bodo kot zastopniki vpisane v obrtni register, izpolnjevati zahtevane pogoje in sicer:

- družba z omejeno odgovornostjo oz. družba z neomejeno odgovornostjo mora zaposlovati vsaj eno osebo z zahtevano izobrazbo ali pa mora ta pogoj izpolnjevati vsaj eden od družbenikov;

- komanditna družba mora zaposlovati vsaj eno osebo z zahtevano izobrazbo ali pa mora ta pogoj izpolnjevati vsaj eden od komplementarjev;
- delniška družba mora zaposlovati vsaj eno osebo, ki izpolnjuje pogoj o izobrazbi, lahko pa ta pogoj izpolnjuje vsaj eden v poslovodstvu.

**Izdelovalci izdelkov domače in umetne obrti** si pridobijo obrtno dovoljenje na podlagi mnenja strokovne komisije za preverjanje izdelkov domače in umetne obrti pri Obrtni zbornici Slovenije.

Odločbo o obrtnem dovoljenju za opravljanje obrtne in obrti podobne dejavnosti ter za dejavnost domače in umetne obrti izda Obrtna zbornica Slovenije.

## 9. CRAFTS

### Sources of data

The data on crafts as a way of carrying out activities and data on the number of workshops with crafts or craft-like activities and with domestic arts and crafts is obtained from the Slovenian Craft Register, which is kept as a public record by the Craft Register of Slovenia. How this register is kept is defined in the regulations concerning the process of granting business licenses and permits and concerning the Craft Register (Official Gazette of the RS, no. 10/95, 56/2001).

### Methodological explanations

The legislative acts in force that define crafts as a way of business are:

- The Companies Act (Official Gazette of the RS no. 30/93, 29/94, 82/94, 20/98, 84/98, 6 / 99, 45/2001)
- Small Business Act (Official Gazette of the RS no. 50/94, 61/2000, 42/2002)
- Decree on the Implementation and Use of the Standard Classification of Activities (Official Gazette of the RS no. 34/94, 3 / 95, 33/95, 15/96, 89/98, 12/99, 2 / 2002)
- Decree on List A of Craft Activities and List B of Craft-like Activities (Official Gazette of the RS no. 76/94, 16/2001)

Pursuant to the Small Business Act (Official Gazette of the RS, no. 50/94, 61/2000, 42/2002), crafts and craft-like activities are profitable activities, determined by the Decree on List A of Craft Activities and List B of Craft-like Activities (Official Gazette of the RS no. 76/94, 16/2001). For both types of activities, it is characteristic that:

- They involve production or service activities, usually based on individual orders;
- Production is only performed in small series;
- Mass production does not exceed not a major part of activity;
- Machines, tools and technical devices, suitable for performing craft activities or craft-like activities are used, and that they do not use conveyor belts or automated work processes.

Domestic arts and crafts are characterized by simple (unsophisticated) art and design, with a focus on craftsmanship and handwork.

Until the enactment of regulations governing supplementary activities on farms, farmers and their household members may engage in activities on the basis of the Craft Act by notifying the Slovenian Chamber of Craft and Small Business (there are no requirements that have to be met in order to engage in such activities).

The right to engage in craft activities, craft-like activities or art and crafts is obtained on the basis of a business license and by registering with the Craft Register. A business license may be obtained by a natural person, foreign natural or legal entity, sole proprietor, limited liability company, limited partnership, limited liability company or joint-stock company (PLC).

**A sole proprietor** must meet certain educational requirements to obtain a business license in the following cases:

- To set up their own craft business, candidates have to pass the master craftsman's examination;
- To carry out craft-like activities, candidates either have to complete the proper vocational school, pass a qualification test or have a 5th or 6th degree of vocational education or training that provides the necessary technical and practical skills for the craft.
- Sole proprietors who do not meet the education requirements may obtain a business license if they employ at least one person who does meet the education requirements.

**Commercial enterprises** have to make sure the persons who will be registered in the Craft Register as representatives meet the following requirements to obtain a business license:

- A limited liability company or an unlimited company must employ at least one person with the required education or at least one of the partners must meet education requirements;
- A limited partnership must employ at least one person with the required education or at least one of the limited partners must meet the education requirements;
- A joint-stock company (PLC) must employ at least one person who meets the education requirements (or at least one person in the management should meet this requirement).

**Manufacturers of domestic arts and crafts** can obtain a business license on the basis of an opinion from the expert committee to verify the domestic arts and crafts at the Slovenian Chamber of Craft and Small Business.

The Decision on whether to grant a business license to engage in craft activities, craft-like activities and domestic arts and crafts is issued by the Slovenian Chamber of Craft and Small Business.

## 10. GRADBENIŠTVO

### **Viri podatkov**

Podatki o stanovanjski gradnji so pridobljeni z vprašalniki Poročilo o dovoljenju za gradnjo stavbe in Poročilo o uporabnem dovoljenju stavbe in zajameta vse stavbe, v katerih je vsaj eno stanovanje in na katerih so bila izvedena gradbena, obrtniška in/ali inštalacijska dela. V obeh poročilih so zajeta vsa novonastala stanovanja, tako novozgrajena kot tudi tista, ki so pridobljena s spremembo namembnosti, ne glede na to, ali se nahajajo v stanovanjskih ali nestanovanjskih stavbah. Omenjene podatke zbira in obdeluje Statistični urad Republike Slovenije.

### **Metodološka pojasnila**

Podatki o dokončanih stanovanjih po posameznih letih so zbrani na podlagi mesečnih in letnih poročil Statističnega urada Republike Slovenije.

**Stanovanje** je vsaka gradbeno povezana celota, ki je namenjena za stanovanje in ima eno ali več sob z ustreznimi pomožnimi prostori (kuhinja, shramba, predsoba, kopalnica, stranišče) ali brez njih in vsaj z enim posebnim vhodom.

Vrsta stanovanj je določena po številu sob v stanovanju.

V površini stanovanja je upoštevana uporabna površina sob, kuhinje in drugih pomožnih prostorov, površina zaprtih teras in verand ter površina pod vgrajenimi omarami.

Debelina sten ter površina odprtih teras in balkonov nista upoštevana.

Stanovanja so klasificirana po investitorju kot pravni ali fizični osebi.

Za dokončano stanovanje je šteto tisto, v katerem so v vseh prostorih dokončana gradbena in obrtniška dela ter inštalacije, določene v načrtu.

**Soba** je prostor, ki je s stalnimi stenami ločen od drugih stanovanjskih prostorov, ima neposredno dnevno svetlobo in najmanj šest kvadratnih metrov površine.

**Posebna soba** je stanovanje, ki ima sobo brez kuhinje in kopalnice. Soba ima lahko predsobo, stranišče in shrambo, uporabna površina pomožnih prostorov pa mora biti manjša od šestih kvadratnih metrov.

**Garsonjera** je stanovanje z eno sobo, kopalnico in predsobo, lahko ima tudi majhno kuhinjo v velikosti do štirih kvadratnih metrov.

**Enosobno in večsobno stanovanje** ima eno ali več sob, kuhinjo (ali pa ne) in druge pomožne prostore, katerih uporabna površina je večja od šestih kvadratnih metrov.

## **10. CONSTRUCTION**

### **Sources of data**

Data on residential construction is obtained through the questionnaires “Building Permit Report” and “Building Compliance Inspection Report”, covering all the buildings in which there is at least one apartment and where the construction work, finishing work and/or plumbing work has been completed. Both reports cover all new residential dwellings, both newly constructed dwellings and converted dwellings, regardless of whether they are in residential or non-residential buildings. This data is collected and processed by the Statistical Office of the Republic of Slovenia.

### **Methodological explanations**

Data on the completed dwellings by individual years are collected on the basis of monthly and annual reports made by the Statistical Office of the Republic of Slovenia.

**A dwelling** is a place of residence that has one or more rooms, with adequate other facilities (kitchen, pantry, hallway, bathroom, toilet...) or without them, and has at least one separate entrance. The type of dwelling is determined by the number of rooms it has. The surface area of a dwelling includes the usable space in the rooms, kitchen and other facilities, the surface area of the walled terraces and verandas, and the surface area under the fitted cupboards.

The wall thickness and surface area of the open terraces and balconies are not included.

Dwellings are classified by the investor as a legal entity or natural person.

A completed dwelling is one in which the construction work, finishing work and installations specified in the building plan has been completed in all areas.

**A room** is a space separated from the other residential premises by fixed walls; it has direct daylight and at least six square metres of area.

**A detached room** is a dwelling that has only one room without a kitchen or bathroom. It may have an entrance hall, bathroom and storage area, but the usable surface area of the extra space should be less than six square metres.

**A studio** typically consists of one room with a bathroom and hallway; the room may also have a small kitchen up to four square metres in size.

**A one-bedroom flat** has one bedroom separate from the rest of the flat, a kitchen (or not), and other facilities with a useful area of more than six square meters; then there are **two-bedroom flats**, **three-bedroom flats**, etc.

## 11. PROMET IN ZVEZE

### **Viri podatkov**

Število registriranih motornih vozil in število veljavnih vozniških dovoljenj je posredovalo Ministrstvo za notranje zadeve Republike Slovenije, podatke o prometnih nesrečah pa Policijska uprava Ljubljana.

Za železniški promet je podatke posredovala Služba za informacijski sistem pri Slovenskih železnicah, za poštni promet pa Pošta Slovenije, Poslovna enota Ljubljana.

Število telefonskih naročnikov nam je posredoval Telekom Slovenije d.d.

Podatke o mestnem potniškem prometu je posredovalo Javno podjetje - Ljubljanski potniški promet.

### **Metodološka pojasnila**

Specialni osebni avtomobili so osebni avtomobili, ki so oblikovani za posebne namene, in ne za prevoz potnikov. V to skupino vozil spadajo npr. gasilska vozila, rešilni avtomobili, pogrebna vozila, vozila avtošol, tekmovalna vozila ter drugi osebni avtomobili, ki niso navedeni drugje.

Vlečna vozila so motorna vozila, ki vlečejo priklopna vozila ali pa so namenjena izključno vleki vozil. Sem ne spadajo traktorska vlečna vozila.

V kategorijo AM spadajo kolesa z motorjem in lahka štirikolesa. Dovoljenje za vožnjo vozil te kategorije vključuje tudi dovoljenje za vožnjo vozil kategorije G.

V kategorijo A1 spadajo motorna kolesa na dveh kolesih s stransko prikolico ali brez nje, katerih prostornina motorja ne presega 125 ccm in katerih moč motorja ne presega 11 kW, z razmerjem moč motorja/masa vozila, ki ne presega 0,1 kW/kg, ter trikolesa, katerih moč motorja ne presega 15 kW. Dovoljenje za vožnjo vozil te kategorije vključuje tudi dovoljenje za vožnjo vozil kategorije AM in G.



V kategorijo A2 spadajo motorna kolesa, katerih moč motorja ne presega 35 kW in pri katerih razmerje med močjo motorja in maso vozila ne presega 0,2 kW/kg in ne izvira iz vozila z dvakrat večjo močjo. Dovoljenje za vožnjo vozil te kategorije vključuje tudi dovoljenje za vožnjo vozil kategorije AM, A1 in G.

V kategorijo A spadajo motorna kolesa na dveh kolesih s stransko prikolico ali brez nje in trikolesa. Dovoljenje za vožnjo vozil te kategorije vključuje tudi dovoljenje za vožnjo vozil kategorij AM, A1, A2 in G.

V kategorijo B1 spadajo štirikolesa. Dovoljenje za vožnjo vozil te kategorije vključuje tudi dovoljenje za vožnjo vozil kategorij AM in G.

V kategorijo B spadajo motorna vozila, razen vozil kategorije A1, A2, A, F in G, katerih največja dovoljena masa ne presega 3.500 kg in poleg sedeža za voznika nimajo več kot osem sedežev. Dovoljenje za vožnjo vozil te kategorije vključuje tudi dovoljenje za vožnjo vozil kategorij AM, B1 in G.

V kategorijo BE spadajo skupine vozil, sestavljene iz vlečnega vozila kategorije B, ki mu je dodano priklopno vozilo, pri čemer največja dovoljena masa priklopnega vozila ne presega 3.500 kg in taka skupina vozil ne posega v pravila o homologaciji vozil.

V kategorijo C1 spadajo motorna vozila, razen vozil kategorije D1, D ali F, katerih največja dovoljena masa presega 3.500 kg in ne presega 7.500 kg in poleg sedeža za voznika nimajo več kot osem sedežev. Dovoljenje za vožnjo vozil te kategorije vključuje tudi dovoljenje za vožnjo vozil kategorij AM, B1, B in G.

V kategorijo C1E spadajo skupine vozil, sestavljene iz vlečnega vozila kategorije C1, ki mu je dodano priklopno vozilo, pri čemer največja dovoljena masa priklopnega vozila presega 750 kg in največja dovoljena masa te skupine vozil ne presega 12.000 kg. V to kategorijo spadajo tudi skupine vozil, sestavljene iz vlečnega vozila kategorije B in priklopnega vozila, pri čemer največja dovoljena masa priklopnega vozila presega 3.500 kg in največja dovoljena masa te skupine vozil ne presega 12.000 kg in v obeh primerih taka skupina vozil ne posega v pravila o homologaciji vozil. Dovoljenje za vožnjo vozil te kategorije vključuje tudi dovoljenje za vožnjo vozil kategorije BE.

V kategorijo C spadajo motorna vozila razen vozil kategorije D1, D in F, katerih največja dovoljena masa presega 3.500 kg in poleg sedeža za voznika nimajo več kot osem sedežev. Dovoljenje za vožnjo vozil te kategorije vključuje tudi dovoljenje za vožnjo vozil kategorij AM, B1, B, C1 in G.

V kategorijo CE spadajo skupine vozil, sestavljene iz vlečnega vozila kategorije C in priklopnega vozila, pri čemer največja dovoljena masa priklopnega vozila presega 750 kg in taka skupina vozil ne posega v pravila o homologaciji vozil. Dovoljenje za vožnjo vozil te kategorije vključuje tudi dovoljenje za vožnjo vozil kategorije BE in C1E, v kombinaciji z vozniškim dovoljenjem kategorije D1 pa tudi kategorije D1E ter v kombinaciji z vozniškim dovoljenjem kategorije D tudi kategorije DE.

V kategorijo D1 spadajo motorna vozila za prevoz oseb, ki imajo poleg sedeža za voznika največ 16 sedežev ter katerih največja dolžina ne presega 8 metrov. Dovoljenje za vožnjo vozil te kategorije vključuje tudi dovoljenje za vožnjo vozil kategorije AM, B1, B in G.

V kategorijo D1E spadajo skupine vozil, sestavljene iz vlečnega vozila kategorije D1 in priklopnega vozila, pri čemer največja dovoljena masa priklopnega vozila presega 750 kg in taka skupina vozil ne posega v pravila o homologaciji vozil. Dovoljenje za vožnjo vozil te kategorije vključuje tudi dovoljenje za vožnjo vozil kategorije BE.

V kategorijo D spadajo motorna vozila za prevoz oseb, ki imajo poleg sedeža za voznika več kot osem sedežev. Dovoljenje za vožnjo vozil te kategorije vključuje tudi dovoljenje za vožnjo vozil kategorije AM, B1, B, C1, C, D1 in G.

V kategorijo DE spadajo skupine vozil, sestavljene iz vlečnega vozila kategorije D in priklopnega vozila, katerega največja dovoljena masa presega 750 kg, in taka skupina vozil ne posega v pravila o homologaciji vozil. Dovoljenje za vožnjo vozil te kategorije vključuje tudi dovoljenje za vožnjo vozil kategorije BE in D1E.

Vozniško dovoljenje se izda tudi za vožnjo drugih motornih in priklopnih vozil, ki so razvrščena v nacionalni kategoriji F in G.

V kategorijo F spadajo traktorji in traktorski priklopniki. Dovoljenje za vožnjo vozil te kategorije vključuje tudi dovoljenje za vožnjo vozil kategorije G.

V kategorijo G spadajo delovni stroji in motokultivatorji.

Nesreča s poškodbo je vsaka nesreča na javni cesti ali na zasebni cesti, dostopni za javnost, v kateri je bilo udeleženo vsaj eno premikajoče se cestno vozilo in v kateri je bila vsaj ena oseba telesno poškodovana ali je umrla.

Umrla oseba je vsaka oseba, ki je umrla neposredno v nesreči ali za posledicami nesreče v 30 dneh.

Poškodovana oseba je vsaka oseba, ki je bila poškodovana v nesreči s poškodbo, vendar ni umrla in je navadno potrebovala zdravniško oskrbo.

Hudo poškodovani so osebe, ki so v prometni nesreči utrpeli zlom, pretres možganov, notranje poškodbe itd.

V železniškem prometu je zajet promet na posameznih postajah na območju Mestne občine Ljubljana. Železniška postajališča, kjer ne prodajajo vozovnic, niso vključena. Odpravljeni potniki so tisti, ki jih odpravljajo posamezne postaje. Naloženo blago je tisto, ki je bilo naloženo na posamezni postaji kot vagonске, kosovne in ekspresne pošiljke. Razloženo blago je tisto, ki je bilo razloženo na posamezni postaji kot vagonска ali kosovna pošiljka.

Poštne storitve so storitve prenosa pisemskih in paketnih pošiljk, poštnih nakaznic ter telegrafskih sporočil.

Število telefonskih naročnikov je število glavnih naročnikov telefonov.

## **11. TRANSPORT AND COMMUNICATIONS**

### **Sources of data**

Data on the number of registered motor vehicles and the number of valid driving licenses is obtained from the Ministry of the Interior of the Republic of Slovenia, and data regarding traffic accidents is obtained from the Ljubljana Police Directorate.

Data on rail transport is obtained from the Slovenian railway information system and data on postal traffic is obtained from the Post of Slovenia, Business Unit Ljubljana.

Data on the number of telephone subscribers is obtained from Telekom Slovenia d.d. (the leading Slovenian provider of electronic telecommunications).

Data on city public transport is obtained from the company Ljubljanski potniški promet d.o.o. (LPP), which is the public transport company in Ljubljana.

### **Methodological explanations**

Special purpose vehicles are motor vehicles intended for specific purposes and not for transport of passengers. This category includes vehicles such as fire trucks, ambulances, funeral hearses, driving school vehicles, racing cars and all other vehicles designed for a specific use that are not specified elsewhere.

Tow vehicles or tow trucks are motor vehicles used for hauling trailers or are intended exclusively for towing vehicles. This does not include tow tractors.

**Category AM** includes mopeds and light quadricycles. A driving license for this category also permits the driving of G category vehicles.

**Category A1** includes two-wheel motorcycles with or without a sidecar, with a cubic capacity not exceeding 125 cc, a power output not exceeding 11 kW and a power/weight ratio not exceeding 0.1 kW/kg, and motor tricycles with a power not exceeding 15 kW. A driving license for this category also permits the driving of AM and G category vehicles.

**Category A2** includes motorcycles with a power not exceeding 35 kW, a power/weight ratio not exceeding 0,2kW/kg kW / kg and not derived from a vehicle with twice the power. A driving license for this category also permits the driving of AM, A1, and G category vehicles.

**Category A** includes two-wheel motorcycles with or without a sidecar and motor tricycles. A driving license for this category also permits the driving of AM, A1, A2, and G category vehicles.

**Category B1** includes quadricycles. A driving license for this category also permits the driving of AM, and G category vehicles.

**Category B** includes motor vehicles (except for A1, A2, A, F and G category vehicles) with a maximum authorised mass (MAM) not exceeding 3500 kilograms and with not more than eight seats in addition to the driver's seat. A driving license for this category also permits the driving of AM, B1 and G category vehicles.

**Category BE** includes combinations of vehicles consisting of a tow vehicle in category B and a trailer with a maximum authorised mass (MAM) not exceeding 3,500 kg. Such a combination of vehicles is without prejudice to the directives on Type Approval/Homologation.

**Category C1** includes motor vehicles (except for D1, D or F category vehicles) with a maximum authorised mass (MAM) exceeding 3,500 kg, but not exceeding 7,500 kg, and with not more than eight seats in addition to the driver's seat. A driving license for this category also permits the driving of AM, B1, B and G category vehicles.

**Category C1E** includes combinations of vehicles consisting of a tow vehicle in category C1 and a trailer with a maximum authorised mass (MAM) exceeding 750 kg but the combined maximum authorised mass of vehicle and trailer may not exceed 12,000 kg. This category also allows drivers who hold a B category license to tow a trailer with a maximum authorised mass (MAM) exceeding 3,500 kg but the combined maximum authorised mass of vehicle and trailer may not exceed 12,000 kg. In both cases, such a combination of vehicles is without prejudice to the directives on Type Approval/Homologation. A driving license for this category also permits the driving of BE category vehicles.

**Category C** includes motor vehicles (except for D1, D and F category vehicles) with a maximum authorised mass (MAM) exceeding 3,500 kg and with not more than eight seats in addition to the driver's seat. A driving license for this category also permits the driving of AM, B1, B, C1, and G category vehicles.

**Category CE** includes combinations of vehicles consisting of a tow vehicle in category C and a trailer with a maximum authorised mass (MAM) exceeding 750 kg and its trailer has a maximum permissible mass of trailer exceeds 750 kg, and such a combination of vehicles is without prejudice to the directives on Type Approval/Homologation. A driving license for this category also permits the driving of BE and C1E category vehicles in combination with the D1 and D1E category driving license as well as in combination with the D and DE category driving license.

**Category D1** includes motor vehicles used for the transport of persons with not more than 16 seats in addition to the driver's seat and with a maximum length of no more than 8 metres. A driving license for this category also permits the driving of AM, B1, B and G category vehicles.

**Category D1E** includes combinations of vehicles consisting of a tow vehicle in category D1 and a trailer with a maximum authorised mass (MAM) exceeding 750 kg and such a combination of vehicles is without prejudice to the directives on Type Approval/Homologation. A driving license for this category also permits the driving of BE category vehicles.

**Category D** includes motor vehicles used for the transport of persons with not more than eight seats in addition to the driver's seat. A driving license for this category also permits the driving of AM, B1, B, C1, C, D1 and G category vehicles.

**Category DE** includes combinations of vehicles consisting of a tow vehicle in category D and a trailer with a maximum authorised mass (MAM) exceeding 750 kg, and such a combination of vehicles is without prejudice to the directives on Type Approval/Homologation. A driving license for this category also permits the driving of BE and D1E category vehicles.

A driving license is also issued to drive other motor vehicles and trailers that are classified in the national categories of F and G.

**Category F** includes agricultural tractors and tractor trailers. A driving license for this category also permits the driving of G category vehicles.

**Category G** includes gas-powered tillers/cultivators and heavy equipment.

**Casualty crash** means any car accident on a public road or private road accessible to the public, involving at least one moving vehicle and resulting in the physical injury or death of at least one person.

**Fatal injury** means that a person is either killed at the scene of the crash or dies as a result of the accident within 30 days.

**Injury** means that a person has suffered injuries in a road traffic accident but has not died (and usually requires medical treatment).

**Severe injury** means that a person has suffered serious injuries (e.g., fractures, concussions, internal injuries, etc.) in a road traffic accident.

Rail transport refers to traffic at individual stations in the City of Ljubljana. Railway stations that do not sell tickets are not included.

**Passengers conveyed** are passengers that are conveyed from the individual train stations.

**Goods loaded** are the goods that are loaded at each station (e.g., wagon shipments, bulk shipments, express consignment shipments...).

**Goods unloaded** are the goods that are unloaded at each station (e.g., wagon shipments, bulk shipments...).

**Postal service** is the service of delivering letters and packages, postal orders and telegraphs.

**The number of telephone subscribers** is the number of subscribers to main telephone lines.

## 12. TRGOVINA

### Viri podatkov

Podatke o trgovini na debelo in trgovini na drobno nam je posredoval Statistični urad Republike Slovenije.

### Metodološka pojasnila

S 1. januarjem 2007 je bila v Sloveniji uvedena nova valuta, zato so podatki o trgovini objavljeni v evrih.

Podatki v raziskavi, ki ga je izvedel Statistični urad Republike Slovenije z obrazcem TRG/L, se nanašajo na poročevalsko enoto – podjetje, ki ima sedež v Ljubljani, čeprav toliko prihodka niso ustvarila le v Ljubljani, temveč tudi v ostalih občinah v Sloveniji, če ima podjetje trgovine tudi zunaj območja Mestne občine Ljubljana.

Trgovina na drobno je nakupovanje blaga ter nadaljnja prodaja tega blaga končnim porabnikom (za osebno porabo in potrebe gospodinjstev) ali drugim, ki nabavljeno blago uporabljajo za opravljanje dejavnosti pod določenimi pogoji.

Trgovina na debelo je nakupovanje blaga za nadaljnjo prodajo in nadaljnja prodaja tega blaga trgovcem, predelovalcem ali velikim porabnikom doma ali v tujini. Blago se lahko prodaja nespremenjeno ali po obdelavi, pakiranju in prepakiranju (kar je značilno za trgovino na debelo).

Prihodek od prodaje blaga in materiala - kupcem zaračunana prodaja - je skupni znesek, ki ga podjetje obračuna za prodajo blaga in materiala, ki sta bila v opazovanem obdobju prodana kupcem in za katera je bila izdana faktura. Vsebuje vse stroške in obremenitve, vezane na kupca, ne zajema pa davka na dodano vrednost, prihodka od morebitne prodaje osnovnih sredstev

ali drugih izrednih prihodkov. Prodaja na posojilo se šteje v mesec fakturiranja. Notranjih tokov v sestavljenih podjetjih ne spremljamo.

Promet blaga po vrednosti, tako v trgovini na drobno kot na debelo, je prikazan po tekočih cenah.

### **Sprememba v metodologiji raziskovanja**

Raziskovanje TRG/L je bilo v letu 2008 vsebinsko prenovljeno. Glavni namen prenovljenega raziskovanja je spremljanje prihodka od prodaje po blagovnih skupinah in vrstah kupcev. V omenjeno raziskovanje so zajete tudi trgovinske dejavnosti, ki so bile v preteklosti glede na SKD 2002 izločene (Popravila izdelkov široke porabe, Vzdrževanje in popravila motornih vozil in Trgovina na drobno na tržnicah in stojnicah). Blagovne skupine v trgovini na drobno in trgovini na debelo so usklajene s Klasifikacijo proizvodov po dejavnostih (CPA) in Klasifikacijo individualne porabe sredstev (COICOP). Podatkov o številu podjetij, številu prodajaln, številu zaposlenih in vrednosti zaloga ne zbiramo več (deloma zato, da bi zmanjšali obremenitev poročevalskih enot, deloma zato, ker so bili slabše kakovosti).

Zaradi spremembe v metodologiji raziskovanja v letu 2008 ne moremo več zagotoviti primerljivosti podatkov z obstoječo časovno vrsto podatkov za nazaj.

Podatki o dovozu kmetijskih pridelkov zasebnih proizvajalcev na živilske trge se pri nekaterih pridelkih razlikujejo od preteklih let, kjer je bila zakonsko omejena prodaja. Po pojasnilu Statističnega urada se metodologija spremljanja dovoza ni spremenila, se pa povečuje vpliv odkupa velikih blagovnih centrov (tržnica Rudnik, Mercator). Število zasebnih proizvajalcev, ki pripeljejo pridelke na trg, se zmanjšuje, prav tako dnevni količinski dovoz pridelkov.

## **12. DISTRIBUTIVE TRADE**

### **Sources of data**

Data on wholesale and retail trade is obtained from the Statistical Office of the Republic of Slovenia.

### **Methodological explanations**

On 1 January 2007, the euro officially became the new currency in Slovenia, so the trade data is published in euros.

The data in the survey which was conducted by the Statistical Office of the Republic of Slovenia using the TRG/L survey (annual trade survey) relates to the reporting unit - a company whose headquarters are in Ljubljana, even though this much revenue was not just generated in Ljubljana, but also in other municipalities in Slovenia if the company also has stores outside the City of Ljubljana.

**Retail trade** is the sale of goods directly to final consumers in small quantities (for personal and household consumption or use) or to others who use the purchased goods to carry out activities under certain conditions.

**Wholesale** is the sale of goods to retailers, merchants or large customers usually in large quantities for resale to consumers at home or abroad. Goods can be sold unchanged or after processing, packaging and repackaging (which is typical for wholesale).

**Sales revenue** is the income a company receives (from customers) for the sale of goods and services that were sold in a given period to buyers, and for which an invoice was issued. It includes all the costs and charges linked to the buyer but it does not include value added tax, profit on the sale of fixed assets or other non-recurring income. Credit sales are accounted for in the month of invoicing. We do not monitor the internal flows into the composite companies.

The value of goods transported is shown by current prices for both retail and wholesale.

### **Changes in survey methodology**

In 2008, the TRG/L survey was substantially revised. The main purpose of the revised survey was to monitor sales by commodity groups and types of customers. The survey also includes commercial activities that were previously excluded in the Statistical Classification of Economic Activities 2002 (Repair of Personal and Household Goods, Maintenance and Repair of Motor Vehicles, and Retail Sale via Stalls and Markets). The trade groups in retail sale and wholesale are in consistency with the Classification of Products by Activity (CPA) and with the Classification of Individual Consumption by Purpose (COICOP). We no longer collect data on the number of companies, the number of stores, the number of employees and the value of stock items (this is partly in order to reduce the burden on the reporting units and partly because the reliability of the data was relatively low).

Due to the changes that took place in survey methodology back in 2008, it is no longer possible for us to guarantee the comparability of the current data with that from before 2008.

Data on the transportation of agricultural products produced by private manufacturers to food markets for certain crops differentiate from that of previous years when sales were limited by law. According to clarifications given by the Statistical Office, the monitoring methodology has not changed, but the impact of large trade centres (e.g., the Rudnik market and Mercator) being purchased is increasing while the number of private manufacturers bringing their products to the market the daily amount of products transported is diminishing.

## **13. TURIZEM**

### **Viri podatkov**

Vir podatkov so izsledki mesečnega raziskovanja o prihodih in prenočitvah turistov (vprašalnik TU/M), ki ga izvaja Statistični urad Republike Slovenije. Podatke nam sporočajo enote, ki nudijo turistom nastanitvene storitve. S pomočjo evidenc svojih recepcijskih služb poročajo o nastanitvenih zmogljivostih, ki jih imajo v posameznih mesecih v ponudbi, ter o številu prihodov in prenočitev turistov.

Od leta 2008 so objavljeni podatki po spremenjeni metodologiji (prelom časovne serije podatkov). V skladu s tem so bili podatki za leto 2008 revidirani. Poglavitne razlike v novi metodologiji so: spremenjen način priprave okvira opazovanih enot; vstavljanje podatkov za enote, ki niso pravočasno sporočile podatkov; uvedba praga zajetja za mesečno poročanje podatkov. Vpeljan je bil tudi spremenjen način objave podatkov.

Podatki so povzeti iz obdelav Statističnega urada Republike Slovenije.

### **Metodološka pojasnila**

**Turizem** je splet dejavnosti oseb, ki potujejo in bivajo v kraju zunaj svojega običajnega okolja zaradi preživljanja prostega časa, sprostitev, poslov ali iz drugih razlogov, in sicer najmanj en dan (z najmanj eno prenočitvijo), vendar ne več kot eno leto (365 dni) brez prekinitve.

**Turist** je oseba, ki potuje zaradi preživljanja prostega časa, sprostitev, poslov ali iz drugih razlogov, vendar ne zaradi zaslužka (turist ne prejme plačila, nagrade), in ki prenoči vsaj eno noč (vendar zaporedno ne več kot 365-krat) v gostinskem ali kakem drugem nastanitvenem objektu v kraju zunaj svojega običajnega okolja.

Ker je turist ob prihodu registriran v vsakem nastanitvenem objektu, v katerem se nastani, se lahko zgodi, da je med svojim bivanjem v kakem kraju/kaki državi registriran tudi večkrat. Zato prikazujemo podatke o številu prihodov turistov.

Po kraju stalnega prebivališča so gostje razdeljeni na domače in tuje.

**Domači turist** je oseba s stalnim bivališčem v Sloveniji, ki začasno prebiva v kakem drugem kraju v Sloveniji zaradi preživljanja prostega časa, sprostitev, poslov ali iz drugih razlogov ter tam prenoči vsaj eno noč v gostinskem ali kakem drugem nastanitvenem objektu.

**Tuji turist** je oseba, ki pride iz tujine in se začasno nastani v kakem kraju v Sloveniji zaradi preživljanja prostega časa, sprostitev, poslov ali iz drugih razlogov ter tam prenoči vsaj eno noč v gostinskem ali kakem drugem nastanitvenem objektu. Tujim turistom določamo nacionalno pripadnost po potnem listu.

**Prihodi turistov** v nastanitveni objekt so opredeljeni s številom oseb, ki prispejo v nastanitveni objekt in se tam prijavijo. Upoštevajo se vse osebe ne glede na starost, torej tudi otroci in tudi če so njihove prenočitve brezplačne.

**Prenočitev** je vsaka noč, ki jo turist dejansko preživi v nastanitvenem objektu (prespi ali se tam le zadržuje) ali ko je tam le prijavljen (njegova fizična navzočnost ni nujna). Število prenočitev se izračuna po državni pripadnosti turista glede na njegov potni list in po mesecu, v katerem je turist prenočil oz. prenočeval v turističnem objektu.

**Nastanitvene zmogljivosti** izražamo s številom sob in ležišč, ki so navoljo turistom v posameznih mesecih. Pri ležiščih upoštevamo stalna in pomožna ležišča.

Nastanitvene zmogljivosti se na letni ravni od leta 2008 prikazujejo kot seštevek največjega števila ležišč, ki so bila pri posamezni enoti na voljo turistom celo leto.

## **13. TOURISM**

### **Sources of data**

The source of data is the findings from the monthly survey of arrivals and overnight stays (the TU/M Survey) conducted by the Statistical Office of the Republic of Slovenia. Data is reported by units that provide accommodation services to tourists. Using records of their reception staff accommodation facilities reported that they have in the offer each month, and on the number of arrivals and overnight stays.



Ever since 2008, the data has been published according to the revised methodology (time series break) and the data for 2008 was revised accordingly. The main differences in the new methodology are:

- A revised method of establishing a framework of observation units;
- A revised method of entering data for units that have not reported their data in time;
- A revised method of publishing data;
- The implementation of a coverage threshold for the monthly reporting data.

This data was received from the records of the Statistical Office of the Republic of Slovenia.

### **Methodological explanations**

**Tourism** is defined as the activities of persons travelling to and staying in places outside their usual environment for the purpose of leisure, relaxation, business or other reasons, for at least one day (and at least one overnight stay), but the duration of their stay must not surpass one year (365 days) without interruption.

**Tourists** are people who travel for the purpose of leisure, relaxation, business or other reasons, but not for the purpose of making money (tourists do not receive payments, bonuses...), and who spend at least one night at a hotel or other accommodation facility in the place outside their usual environment, but the duration of their stay must not surpass 365 days.

Since tourists check in at the accommodation facilities where they are staying, it is possible that a tourist might be registered several times during their stay in a certain place or country, so we reveal the data on the number of tourist arrivals.

In the data on place of residence, guests are divided into domestic and foreign tourists.

**Domestic tourists** are people with permanent residence in Slovenia who temporarily stay in another city in Slovenia for the purpose of leisure, relaxation, business or other reasons, and who spend at least one night at a hotel or other accommodation facility.

**Foreign tourists** are people who come from abroad and temporarily stay at a certain place in Slovenia for the purpose of leisure, relaxation, business or other reasons, and who spend at least one night at a hotel or other accommodation facility. The nationality of foreign tourists is determined on the basis of their passports.

**Tourist arrivals** are determined by accommodation facilities on the basis of the number of tourists that arrive at the accommodation facility where they check in. All tourists accounted for, regardless of their age; this includes children - even if their overnight stay is free of charge.

An **overnight stay** is each night a tourist spends at an accommodation facility or is registered there (regardless of whether they actually sleep there or not, their physical presence is not necessary). The number of overnight stays is calculated on the basis of the tourist's nationality, passport and month in which the tourist spent the night or stayed at a certain tourist facility.

**Accommodation capacity** is expressed by the number of rooms and beds available to tourists in individual months. Both permanent and extra beds are taken into account.

Ever since 2008, accommodation facilities on an annual are shown as the total maximum number of beds available to tourists at an individual unit throughout the year.

## 14. JAVNA PORABA

### Viri podatkov

Podatki o bruto vplačilih in razporeditvi prihodkov za javno porabo se črpajo iz evidence, ki jo zbira in izpolnjuje AJPES v statističnih poročilih na obrazcu

B-2 - Poročilo o vplačilu in razporeditvi prihodkov DPS, skladov in drugih skupnosti. Podlaga za omenjeno poročilo so razčlenjeni podatki plačilnega prometa (v dobro ali v breme) računov iz naslova davkov in prispevkov, ki so se zbirali na vplačilnih računih pri AJPES, in sicer po teritorialnem načelu.

### Metodološka pojasnila

*Podatke zbira in obdeluje Uprava Republike Slovenije za javna plačila (UJP), ki jih objavlja v poročilu na obrazcu B2. Do konca leta 2002 so bili tako med bruto vplačili prihodkov za javno porabo v okviru našega mesta prikazani poleg običajnih proračunskih prihodkov tudi prispevki za zdravstveno zavarovanje, prispevki za pokojninsko-invalidsko zavarovanje in prispevki za socialno varnost. Ti podatki so bili tako izkazani do 31.12.2002 na podlagi Odredbe o računih ter načinu vplačevanja in razporejanja javnih finančnih prihodkov (Uradni list Republike Slovenije, št.81/94, s kasnejšimi spremembami in dopolnitvami). S 1.1.2003 pa je začel veljati nov Pravilnik o podračunih ter načinu plačevanja obveznih dajatev in drugih javnih finančnih prihodkov (Uradni list Republike Slovenije, št.114/02, 42/03 in 76/03) kakor tudi Pravilnik o opravljanju nalog na področju plačevanja in razporejanja obveznih dajatev in drugih javnih finančnih prihodkov (Uradni list Republike Slovenije, št.110/02 in 42/03).*

Do 30.6.2002 so bile na poročilu B2 izkazane vse obvezne dajatve, plačane na račune obveznih dajatev, ki so bili skladno z določili odredbe odprti v okviru naše občine (pod šifro 061). Ti računi so bili namenjeni plačevanju, zbiranju, vračanju in izkazovanju transakcij, ki so bile deloma prihodek Mestne občine Ljubljana, po drugi strani pa tudi delno prihodek državnega proračuna. S spremembo odredbe, ki je bila objavljena v Uradnem listu Republike Slovenije, številka 49/02 z dne 5.6.2002 in vzpostavitev enotnega zakladniškega sistema pa je bil spremenjen tudi sistem podračunov in način plačevanja obveznih dajatev, s katerih je prejemnik posamezna občina.

Tako od 1.7.2002 dalje poročilo B2 za Mestno občino Ljubljana izkazuje vplačane, razporejene in vrnjene obvezne dajatve na oziroma s podračunov, ki so odprti v okviru EZR 01261. V okviru navedenega EZR pa so odprti le tisti podračuni obveznih dajatev, s katerih je prejemnik Mestna občina Ljubljana.

## 14. PUBLIC EXPENDITURE

### Sources of data

Data on gross payments and the allocation of public spending is obtained from records gathered and processed by AJPES through the statistical report form.

The B2 Report is a report on the payment and allocation of revenues DPS, trusts and other communities. In this report, the payment transaction data is broken down (for credit or debit) by taxes and contributions paid to the payment accounts at AJPES, according to the territorial principle.

### **Methodological explanations**

*Data is collected and processed by the Administration of the Republic of Slovenia for Public Payments (PPA), which then publishes the report on the B2 Report form.*

*Until the end of 2002, the gross payments of revenue for public spending in our city the report not also showed data on the regular budget income but also data on health insurance contributions, pension and disability insurance contributions and social security contributions.*

*Until 31 December 2002, the data shown was based on the Order on accounts and payment methods, and allocation of public revenues (Official Gazette of the RS, no. 81/94 with subsequent amendments).*

*The new Rules on Sub-accounts and Method of Payment of Compulsory Levies and other Public Revenues (Official Gazette of the RS, no. 114/02, 42/03 and 76/03) and the new Rules on the Tasks of the Administration of the Republic of Slovenia for Public Payments in the Sphere of Payment and Allocation of Compulsory Levies and other Public Revenues (Official Gazette of the RS, no. 110/02 and 42/03) came into force on 1 January 2003.*

Until 30 June 2002, the B2 reports showed all the compulsory levies paid to the bank accounts intended for compulsory levies, which were opened in our municipality (under code 061) in consistence with the provisions of the Order. These bank accounts were intended for the payment, collection, reimbursement and attestation of transactions that made up part of the revenue of the City of Ljubljana and part of the state budget revenue.

The amendments to the Order published in the Official Gazette of the RS, no. 49/02 as of 5 June 2002 and the establishment of a single treasury system resulted brought changes to the system of sub-accounts and to the method of paying compulsory levies to each individual municipality.

So, from 1 July 2002 onwards, the B2 Report for the City of Ljubljana shows the compulsory levies that were paid, allocated and returned to or from the sub-accounts opened within the framework of the Treasury Single Account (TSA 01261). The only sub-accounts opened within the framework of the Treasury Single Account were those intended for compulsory levies of which the City of Ljubljana is the recipient.

## **15. INVESTICIJE**

### **Viri podatkov**

Podatki so povzeti iz raziskave Letno poročilo o investicijah v osnovna sredstva (INV-01) s katero Statistični urad Republike Slovenije zbira podatke o dejanskih bruto investicijah v osnovna sredstva in njihovih izplačilih pri neposrednih investitorjih, to je družbah, podjetjih in organizacijah. Pri investicijah fizičnih oseb pa so upoštevane ocene le-teh, ki temeljijo predvsem na statističnih raziskavah naslednjih področij: gradbeništva, kmetijstva, trgovine in transporta. Upoštevani so samostojni podjetniki posamezniki, kmetje, samostojni raziskovalci in odvetniki. Med gradbenimi deli je upoštevana tudi stanovanjska gradnja občanov.

Podatki so prikazani po dveh načelih: po načelu čistih dejavnosti, to je po dejavnosti in lokaciji enot, ki so jim investicije namenjene ter po organizacijskem načelu, to je po pretežni dejavnosti in sedežu investitorja. Vse podatke o investicijah prikazujemo po tekočih cenah.

Podatki do decembra 2006, to je pred vstopom Slovenije v EMU, so preračunani iz slovenskih tolarjev ( SIT ) z uporabo nepreklicnega menjalnega razmerja ( 1 EUR = 239,64 SIT )

## **Enote opazovanja**

Enote statističnega opazovanja so poročevalske enote z več kot 20 zaposlenimi. Glede na odzivnost enot, ki je bila za leto 2009 93%, je Statistični urad RS manjkajoče podatke nadomestil tako, da je izvedel preračun na celotno populacijo, pri čemer je uporabil bazo podatkov o davku na dodano vrednost Davčne uprave RS oz. število zaposlenih.

## **Metodološka pojasnila**

**Ustvarjene investicije** oz. vrednost investicij predstavljajo:

- nakupi (fizično ustvarjenih) lastnih osnovnih sredstev v tekočem letu (dokončane in nedokončane gradnje, izdelava in nakup zgradb, opreme in drugega), ne glede na to, ali so bili v poročevalskem letu plačani ali ne;
- lastna izgradnja in pridobitev osnovnih sredstev in
- nabavna vrednost osnovnih sredstev v finančnem zakupu (lizing).

**Investicije v nove zmogljivosti** so vlaganja za ustanavljanje novih samostojnih podjetij, organizacij in obratov ter graditev prometnih poti, ki jih prej ni bilo ali pa so imele drugačen namen kot na novo zgrajene.

**Investicije za razširitev, rekonstrukcijo in posodobitev** so vlaganja v obstoječe zmogljivosti zaradi povečanega obsega proizvodnje ali storitev ali zaradi spremembe tehnologije in tehnike proizvodnje; zajemajo tudi preureditev že obstoječih objektov, opreme in naprav in tudi graditev ali nabavo novih osnovnih sredstev v sklopu že obstoječe organizacijsko samostojne delovne enote.

**Investicije za vzdrževanje obstoječih zmogljivosti** na enaki ravni so vlaganja zaradi zamenjave, intenzifikacije in racionalizacije proizvodnje, ne da bi širili razpoložljive zmogljivosti ali bistveno spreminjali sedanjo tehnologijo ali tehniko proizvodnje.

**Izplačila za investicije** so denarna vlaganja v osnovna sredstva v tekočem letu, ne glede na to, kdaj so bili objekti zgrajeni ali kdaj je bila dobavljena oprema.

## **Investicije in tekoči izdatki za varstvo okolja**

Podatke o investicijah in tekočih izdatkih za varstvo okolja smo pridobili iz rednega letnega raziskovanja o izdatkih za varstvo okolja (OKI in OKI - S), ki ga izvaja Statistični urad Republike Slovenije.

V tabelah so navedeni podatki za poročevalske enote, ki so pravne osebe in imajo najmanj 10 zaposlenih. Prikazani so po organizacijskem načelu, to je po pretežni dejavnosti in sedežu investitorja.

**Investicije v varstvo okolja** so investicije v zemljišča, stavbe in druge gradnje, stroje, naprave in v opremo, namenjeno za:

- zbiranje, prevoz, obdelavo, odlaganje in skladiščenje odpadkov;
- izogibanje odplakam, zmanjšanje količine ali preprečevanje odplak in za varstvo površinskih vod;
- zmanjšanje ali preprečevanje hrupa ali izogibanje hrupu;
- odstranitev ali zmanjšanje količine snovi iz odpadnih plinov, ki onesnažujejo zrak, ali za izogibanje tem snovem;
- varovanje tal in podzemnih vod;
- varovanje narave in pokrajine.

V podatkih o **investicijah v varstvo okolja** so zbrani podatki o investicijah za varstvo okolja med proizvodnim procesom in podatki na koncu proizvodnega procesa.

Pri **tekočih izdatkih za varstvo okolja** so zbrani podatki o tekočih izdatkih za varstvo okolja, ki nastanejo v poročevalski enoti (tekoči izdatki, namenjeni za delovanje in vzdrževanje naprav za zmanjševanje obremenjevanja okolja – poraba materiala, električne energije, tekoči izdatki za zaposlene, ki so udeleženi pri aktivnostih v zvezi z varstvom okolja, in tekoči izdatki za upravljanje, informiranje in izobraževanje v zvezi z varstvom okolja), in o tekočih izdatkih za varstvo okolja, ki so bili plačani drugim (storitve za zbiranje odpadkov, čiščenje odpadnih voda, izdatki za dekontaminacijo zemlje in podzemnih voda), o plačilu monitoringov in drugih tekočih izdatkih, plačanih drugim.

## 15. INVESTMENTS

### Sources of data

The data is taken from the Annual report on investments in fixed assets (INV-01) research with which the Statistical Office of the Republic of Slovenia collects data on real gross investment in fixed assets and their cash disbursements for direct investors, i.e. companies, businesses and organizations. When it comes to investments of natural persons, their estimates are taken into account, based primarily on statistical surveys of the following areas: construction, agriculture, trade and transport. Independent entrepreneurs, farmers, independent researchers and lawyers are also taken into account. Construction work also includes residential buildings constructed by town citizens.

Data is presented according to two principles: the principle of core activities, (i.e. according to the activity and location of units intended for investment) and the organizational principle, (i.e. according to the main activities and the headquarters of the investor). All data on investments are presented at current prices.

Data before December 2006, that is prior to the entry of Slovenia into EMU, has been converted from Slovenian tolar (SIT – the previous Slovenian currency) using the irrevocable conversion rate (1 EUR = 239.64 SIT).

### Units of observation

Units of statistical observation are reporting units with more than 20 employees. Given the responsiveness of the units, which was 93% in 2009, the Statistical Office of the Republic of Slovenia replaced the missing data by conducting a census of the entire population, using the database of the Tax Administration of the Republic of Slovenia regarding VAT and the number of employees.

### Methodological explanations

**Created investments** or the value of investments are:

- Purchases (physically realized) of own fixed assets in the current year (finished and unfinished works, production and acquisition of buildings, equipment and other), regardless of whether they were paid during the reporting year or not;
- Own construction and acquisition of fixed assets;
- The purchase price of fixed assets in financial leasing (leasing).

**Investments in new capacity** are investments for the creation of new independent businesses, organizations and plants, and building of transportation routes that previously did not exist or have had a different purpose than the newly built ones.

**Investments for expansion, reconstruction and modernization** are investments in existing capacities due to the increased scope of production or services or due to changes in technology and production techniques; they also include the refurbishment of existing buildings, equipment and machines and the construction or acquisition of new fixed assets in the context of the existing organizational independent working units.

**Investments for the upkeep of existing facilities** are investments due to the substitution, intensification and rationalization of production without expanding the available capacity or substantially altering the existing technology or production technique.

**Payments for investments** are financial investments in fixed assets in the current year, regardless of when the buildings were built or when the equipment was supplied.

#### **Investments and current expenditure for environmental protection**

Data on investments and current expenditure for environmental protection were obtained from the regular annual survey on environmental protection expenditure (OKI and OKI - S), carried out by the Statistical Office of the Republic of Slovenia.

The tables present data for reporting units who are legal persons and have at least 10 employees. They are indicated in accordance with the organizational principle, i.e. according to the main activities and the headquarters of the investor.

**Investments in environmental protection** are investments in land, buildings and other construction, machinery, appliances and equipment intended for:

- the collection, transport, treatment, disposal and storage of waste;
- avoiding waste, reducing the amount of or preventing sewage and surface water protection;
- the reduction or prevention of noise or avoiding noise;
- the eliminate or reduction of the quantity of materials from waste gases that pollute the air, or to avoid these substances;
- the protection of soil and groundwater;
- the protection of nature and landscape.

The data on **investments in environmental protection** are collected data on investments for environmental protection during the production process and data at the end of the production process.

The **current expenditure for environmental protection** includes the collected data on the current expenditure for environmental protection, created in the reporting unit (current expenditure earmarked for the operation and maintenance of facilities that reduce the environmental strain - use of materials, electricity, running costs for employees who are involved in activities relating to environmental protection, and current expenditure for the operating, informing and educating related to the protection of the environment), the current expenditure for environmental protection that have been paid to other services (waste collection, sewage treatment, expenses for the decontamination of soil and groundwater), and the payment of monitoring and other ongoing expenses paid to others.

## 16. CENE

### Viri podatkov

Povprečne cene v trgovini na drobno so povzete iz objav Statističnega urada Republike Slovenije v "Mesečnem statističnem pregledu" in iz obdelav po mestih.

Podatke o drobnoprodajnih cenah reprezentativnih izdelkov in storitev zberejo vsak mesec v natančno določenem obdobju opazovalci cen, in sicer neposredno na okoli 1200 izbranih prodajnih mestih (kot so trgovine, tržnice, obrtne delavnice, storitvene in druge organizacije) v Kopru, Ljubljani, Mariboru in Novem Mestu.

Nekatere cene pa se zbirajo tudi v drugih krajih po Sloveniji, predvsem po telefonu in prek interneta. Mesečno je tako zajetih okrog 16.000 cen.

Proizvajalčeve cene nekaterih industrijskih proizvodov pa zbira Statistični urad RS mesečno z vprašalniki pri izbranih industrijskih in drugih podjetjih.

### Metodološka pojasnila

**Drobnoprodajna cena** je končna prodajna cena, ki jo plačajo potrošniki za nakup izdelkov ali storitev široke porabe. Vsebuje torej tudi predpisan davek in preostale dajatve.

**Povprečne letne cene** industrijskih predmetov in storitev so računane z aritmetično sredino mesečnih cen, ki je ponderirana pri vseh vrstah cen z letnim prometom prodanih predmetov in storitev. Povprečne letne cene kmetijskih pridelkov pa so ponderirane po mesecih; za ponder se upoštevajo prodane količine v posameznih mesecih.

Od januarja 2010 dalje so navedene cene za nekatere skupine izdelkov (tobačni izdelki, električna energija, cene bencinov, poštnih storitev, potniških prevozov, komunalnih storitev itd.) povprečne cene za Slovenijo in ne samo za Ljubljano.

## 16. PRICES

### Sources of data

Average prices in retail sale are taken from the publications of the Statistical Office of the Republic of Slovenia in the "Monthly Statistical Review" and from processed data by cities.

Data on retail prices of representative goods and services are collected monthly by price watchers over a fixed period. This is done directly in about 1,200 selected outlets (such as shops, markets, craft shops, services and other organizations) in Koper, Ljubljana, Maribor and Novo Mesto.

Some prices are also collected in other places in Slovenia, mainly by telephone and via the internet. Around 16,000 prices are covered every month.

Producer prices of some of the manufactured goods are collected monthly by the Statistical Office of the Republic of Slovenia with questionnaires in selected industrial and other companies.

## **Methodological explanations**

**A retail price** is the final selling price consumers pay in order to purchase a products or services. It also includes the mandatory tax and other charges.

**Average annual prices** of manufactured items and services are calculated with the arithmetic mean of monthly prices, which is weighted concerning all kinds of prices with an annual turnover of item sales and services. The average annual prices of agricultural products are weighted according to months; the quantities sold in separate months are considered as weights.

From January 2010 onwards, the given prices for certain categories of products (tobacco products, electricity, petrol prices, postal services, travel services, public utility services, etc..) are average prices for Slovenia and not only for Ljubljana.

## **17. PLAČE**

### **Viri podatkov**

S statističnim raziskovanjem Zaposlene osebe po višini bruto in neto plače (ZAP-BNP/L), ki je nadomestilo raziskovanje Zaposlene osebe po višini bruto plače (ZAP-STRU/L), dobimo vpogled v strukturo oseb, zaposlenih pri pravnih in fizičnih osebah v javnem in zasebnem sektorju, po višini povprečne mesečne bruto in ocenjene neto plače v Sloveniji, in sicer po področjih dejavnostih, po statističnih regijah in glede na javni in zasebni sektor. Raziskovanje se izvaja enkrat letno.

Podatke o strukturi zaposlenih po velikosti bruto plač v družbah, podjetjih in organizacijah po standardni klasifikaciji dejavnosti je pripravil Statistični urad Republike Slovenije.

Od leta 2005 je bil vir podatkov o zaposlenih osebah po višini bruto plače letno statistično raziskovanje Zaposlene osebe po višini bruto plače (ZAP-STRU/L), ki se je izvajalo le za september. Podatke zanj je zbirala Agencija za javnopravne evidence in storitve (v nadaljevanju AJPES) pri pravnih osebah, in sicer z enako naslovljenim vprašalnikom, večinoma elektronsko. Pravne osebe so omenjeni vprašalnik bile dolžne izpolnjevati na podlagi Zakona o državni statistiki (Uradni list RS, št. 45/95 in št. 9/01) in Letnega programa statističnih raziskovanj. AJPES je pošiljal zbrane podatke na Statistični urad RS. Ta jih je statistično obdelal in pripravil za objavo. Statistični urad RS je še vedno odgovoren za metodologijo, izkazovanje in kakovost teh podatkov.

Do leta vključno 2004 je Statistični urad RS podatke o zaposlenih osebah po višini bruto plače (za marec in september) tudi zbiral, in sicer s polletnim raziskovanjem Poročilo zaposlenih oseb po višini bruto plače in kolektivne pogodbe (ZAP/PL) za marec in september (na podlagi vprašalnika z enakim naslovom).

Od leta 2010 naprej (z začasnimi podatki za leto 2009) je vir podatkov o zaposlenih osebah po višini bruto in neto plače letno statistično raziskovanje Zaposlene osebe po višini bruto in neto plače (ZAP-BNP/L). Raziskovanje temelji izključno na obstoječih administrativnih virih, in sicer kontrolnih (začasne podatke) in odmernih (za končne podatke) podatkih iz napovedi za odmero dohodnine, ki jih posreduje Davčna uprava RS, vir podatkov o demografskih in zaposlitvenih značilnostih zaposlenih oseb pa je Statistični register delovno aktivnega prebivalstva.



### **Metodološka pojasnila**

S 1. januarjem 2008 se je v vseh državah članicah EU začela uporabljati nova različica Standardne klasifikacije dejavnosti, zato so podatki o plačah objavljeni po novi klasifikaciji – SKD 2008.

**Povprečna mesečna plača** je povprečni znesek, ki ga kot plačilo za mesec dela prejmejo zaposlene osebe, zaposlene pri pravni ali fizični osebi. V statističnem raziskovanju Zaposlene osebe po višini bruto in neto plače jo preračunamo iz letnih dohodninskih podatkov.

**Bruto plača** zajema podatek iz obrazca za odmero dohodnine o plači, o nadomestilu plače in o vsakem drugem plačilu za opravljeno delo, ki vključuje tudi provizije (oznaka 1101). Vključeni so tudi podatki o tovrstnih dohodkih, ki so bili izplačani na podlagi sodne odločbe (brez zneska zamudnih obresti). Pri povračilih stroškov v zvezi z delom (prehrana med delom, prevoz na delo in z dela, dnevnice, prevoz na službenem potovanju, prenočevanje na službenem potovanju, terenski dodatek, nadomestilo za ločeno življenje) je vključena le razlika nad zneski, ki se v skladu s predpisom Vlade RS (Uredba o višini povračil stroškov v zvezi z delom in drugih dohodkov, ki se ne všttevajo v davčno osnovo oziroma Uredba o davčni obravnavi povračil stroškov in drugih dohodkov iz delovnega razmerja) ne všttevajo v davčno osnovo.

**Neto plača** je bruto plača zmanjšana za prispevke za socialno varnost in akontacijo dohodnine.

**Zaposlene osebe** so vse osebe, ki imajo s pravno ali fizično osebo sklenjeno pogodbo o zaposlitvi in prejema plačo, in sicer ne glede na to, ali so v delovnem razmerju za nedoločen ali določen čas, s polnim delovnim časom ali z delovnim časom, krajšim od polnega. Med zaposlene osebe ne štejemo oseb, ki delajo po podjemnih pogodbah (pogodbah o delu), ali avtorskih pogodbah, in oseb, ki so vključene v programe javnih del, kakor tudi ne zaposlenih oseb, državljanov Republike Slovenije, s stalno zaposlitvijo v slovenskih predstavništvih, gradbiščih ipd. v tujini.

## **17. EARNINGS**

### **Sources of data**

With a statistical research of Employed persons by their gross and net salary (ZAP-GNP / L), which replaced the research of Employed persons by their gross salary (ZAP-STRU / L), we get an insight into the structure of persons, employed by legal and natural persons in the public and private sector, by their average monthly gross and estimated net salary in Slovenia. Based on this, they are divided by the area of activity, by statistical regions and by the public and private sectors. The research is conducted once a year.

Data on the structure of employees by the size of their gross salaries in companies, businesses and organizations using the standard classification of activities were prepared by the Statistical Office of the Republic of Slovenia.

Since 2005, the source of data on employed persons by their gross wages has been an annual statistical research of Employed persons by their gross salary (ZAP-STRU / L), which was conducted only for September. The data was collected by the Agency of the Republic of Slovenia for Public Legal Records and Related Services (hereinafter referred to as AJPES) from legal persons with a questionnaire bearing the same title as the research at hand, mostly

over the internet. Legal persons were obliged to fill out the above-mentioned questionnaire on the basis of the National Statistics Act (Official Gazette of the RS, no. 45/95 and no. 9 / 01) and the Annual Programme of Statistical Surveys. AJPES sent the gathered data to the Statistical Office of the Republic of Slovenia. The Office then statistically processed and prepared them for publication. The Statistical Office of the Republic of Slovenia is still responsible for the methodology, dissemination and quality of the data.

By 2004 inclusive, the Statistical Office of the Republic of Slovenia also collected the data on employed persons by their gross salary (for March and September), namely with the half-yearly Report on employed persons by their gross salary and collective agreement (ZAP / PL) for March and September (based on a questionnaire with the same title).

From 2010 onwards (with provisional data for 2009) the source of data on employed persons by their gross and net salary is an annual statistical survey entitled Employed persons by their gross and net salary (ZAP-GNP / L). The survey is based solely on existing administrative sources, namely the control (for temporary data) and measure (for the final data) data from tax returns submitted by the Tax Administration of the Republic of Slovenia. The source of data on demographic and employment characteristics of employed persons is the Statistical register of the working population.

### **Methodological explanations**

As of 1 January 2008, all EU Member States began to use new a version of the Standard Classification of Activities, therefore, the data on salaries are published according to the new classification - SKD 2008.

**The average monthly salary** is the average amount of money that employed persons get for a month's work as payment employed by a legal or natural person. It is calculated from the yearly income tax data in the statistical survey Employed persons by their gross and net salary.

**Gross salary** includes data from the tax return form on salaries, compensation benefits or any other payment for work done that includes commissions (code 1101). Also included are the data on income paid on the basis of a court ruling (not including late payment interest). When it comes to reimbursements connected with work (meals, transport to and from work, subsistences, transportation on a business trip, spending the night on a business trip, field allowance, separation allowance), only the difference above the amounts which are, in accordance with the regulation of the Government of the Republic of Slovenia (Decree on the level of work-related expenses and other expenses not included in the tax base or the Regulation on the tax treatment of reimbursement and other income from employment), not a part of the tax base, is included.

**Net salary** is a gross salary reduced by social security contributions and prepayment of income taxes.

**Employees** are all persons who possess an employment contract from a legal or natural person and receive a salary, regardless of whether they are employed on an indefinite or fixed-term contract, full-time or part-time. Persons working on public work or copyright contracts, persons involved in public work programmes, as well as citizens of the Republic of Slovenia working in Slovene representative offices, construction sites, etc. abroad, are not considered employed persons.

## 18. SOCIALNO VARSTVO

### Viri podatkov

Podatke o številu prejemnikov socialno varstvenih dodatkov smo pridobili od Oddelka za zdravstveno in socialno varstvo Mestne občine Ljubljana, o subvenciji najemnin pa od Javnega stanovanjskega sklada Mestne občine Ljubljana.

### Metodološka pojasnila

V podatkih so zajeti upravičenci do denarne socialne pomoči in socialnovarstvenih storitev. Materialno ogrožene so tiste odrasle osebe, ki nimajo dovolj sredstev za svoje osnovne življenjske potrebe ali za osnovne potrebe svoje družine.

Socialnovarstvene storitve načrtuje in sofinancira država, izvajajo pa jo različni izvajalci. Njihov namen je preprečevanje socialnih stisk in težav posameznika, družine in skupine prebivalstva.

Subvencija za sofinanciranje stanovanjske najemnine je finančna pomoč, ki se namenja najemnikom neprofitnih stanovanj, namenskih najemnih stanovanj ali bivalnih enot, ki zaradi težkih materialnih razmer ne zmorejo plačevati stanovanjske najemnine. Subvencija se določi za vsakega najemnika posebej, glede na njegovo socialno in premoženjsko stanje.

**Otroški dodatek** je dopolnilni prejemek za preživljanje, vzgojo in izobraževanje otroka, kadar dohodek na družinskega člana ne presega 99% povprečne plače v Republiki Sloveniji v preteklem koledarskem letu.

**Delno plačilo za izgubljeni dohodek** je osebni prejemek, ki ga prejme eden od staršev, kadar prekine delovno razmerje ali začne delati krajši delovni čas zaradi nege in varstva otroka s težko motnjo v duševnem razvoju ali težko gibalno oviranega otroka. Pravico lahko uveljavlja tudi eden od staršev, ki neguje in varuje dva ali več otrok, ki potrebujejo posebno nego in varstvo.

**Porodniški dopust** je dopust, namenjen pripravi na porod, negi in varstvu otroka takoj po porodu ter zaščiti materinega zdravja ob rojstvu otroka in po njem. Pravico do porodniškega dopusta ima mati otroka, pod določenimi pogoji pa tudi oče otroka ali druga oseba ali eden od starih staršev otroka.

**Starševsko nadomestilo** je nadomestilo plače oz. osebni prejemek, ki izhaja iz zavarovanja za starševsko varstvo. Pravico do starševskega nadomestila imajo tiste osebe, ki imajo pravico do starševskega dopusta.

## 18. SOCIAL PROTECTION

### Sources of data

Data on the number of recipients of social security allowances were obtained from the Department of Health and Welfare of the City of Ljubljana. The data on the subsidy of rents were obtained from the Public Housing Fund of the City of Ljubljana.

### Methodological explanations

The data include beneficiaries of financial social aid and social services.

Materially deprived people are those adults who do not have sufficient funds for their basic needs or the basic needs of their families.

Social services are being planned and co-financed by the state, while different groups carry them out. Their purpose is to prevent social distress and difficulties of individuals, families and groups.

A subsidy for co-financing rents is financial aid that is given to tenants of non-profit housing and industrial or residential rental housing units who cannot pay the rent because of their difficult material conditions. The subsidy is determined separately for each tenant, taking into account their social and economic situation.

**Child benefit** is an additional benefit for the living, upbringing and education of a child, when the income per family member does not exceed 99% of the average wage in the Republic of Slovenia during the previous calendar year.

**Partial payment for lost income** is a personal benefit received by one of the parents when he or she terminates employment or begins to work part-time because of care and protection of a child with seriously disturbed mental development or serious motor handicap. The right to this benefit may also be exercised by one of the parents who takes care of two or more children needing special care.

**Maternity leave** is a leave intended for the preparation for giving birth and care and protection of the child immediately after birth and the protection of the mother's health at birth and later. Entitled to maternity leave is the mother of a child, but under certain circumstances also the father or some other person or one of the grandparents.

**Parental compensation** is a salary compensation or personal benefit deriving from parental protection insurance. Persons entitled to parental compensation are those who are entitled to parental leave.

## 19. GOSPODARSKE JAVNE SLUŽBE

### Viri podatkov

Podatke o komunalnih napravah na območju mesta Ljubljane smo zbrali pri komunalnih javnih podjetjih: Vodovod-Kanalizacija, Energetika, Komunalno podjetje Ljubljana, Snaga, Javna razsvetljava, Elektro Ljubljana-mesto.

Fizični kazalci v vseh primerih ne obsegajo območja Mestne občine Ljubljana, temveč so razmejitve določale meje, ki jih imajo na območju Ljubljane posamezna omenjena javna komunalna podjetja.

### Metodološka pojasnila

**Javni vodovod** je skup mehanskih naprav, ki so potrebne za oskrbovanje z vodo in so pod eno upravo in kontrolo. Značaj javnosti ima takrat, ko se lahko nanj kdorkoli priključi in oskrbuje z vodo.

**Javna kanalizacija** so infrastrukturni objekti in naprave kanalizacije, namenjeni izvajanju občinske gospodarske javne službe odvajanja in čiščenja komunalne in padavinske odpadne vode. Priključki stavb na javno kanalizacijo, greznice (pretočne in nepretočne) in male čistilne naprave z zmogljivostjo, manjšo od 50 PE, niso objekti javne kanalizacije.

**Kanalizacija** je omrežje med seboj povezanih kanalskih vodov, kanalov in jarkov ter naprav za odvajanje odpadne vode iz stavb in padavinske vode s streh in z utrjenih, tlakovanih ali z drugim materialom prekritih površin.

**Javna snaga** je organizirano čiščenje ulic, cest in trgov ter drugih javnih površin ter zbiranje in odvoz smeti in odpadkov.

**Javna razsvetljava** zajema vsa zunanja svetlobna telesa, ki osvetljujejo ulice, ceste, trge in parke. Svetlobno telo je telo, ki je vgrajeno na svetlobnem mestu in ima priključeno samo eno žarnico.

**Električna energija.** Omrežje zajema vso dolžino visoko in nizkonapetostnih zunanjih napeljav.

**Toplovodno omrežje** obsega samo toplovodno omrežje in priključno moč JP Energetika Ljubljana, sektor plinarna. Ogrevanje, ki se vrši v lokalnih toplarnah, ni upoštevano.

## 19. PUBLIC UTILITY SERVICES

### Sources of data

Data on municipal facilities in the city of Ljubljana were obtained from the following municipal public utility companies: Vodovod-Kanalizacija, Energetika, Komunalno podjetje Ljubljana, Snaga, Javna razsvetljava, Elektro Ljubljana-mesto.

Physical indicators do not always include the area of the City of Ljubljana. The borders are determined by the limits that individual public utility companies have.

### Methodological explanations

**The public water supply** is a series of mechanical devices that are necessary for supplying water and are under one administration and control. It has the nature of the public when anyone can be connected and supplied with water.

**The public sewage system** is a series of infrastructural facilities and machines intended to drain and clean the urban and drainage waste water.

Connections of buildings to the public sewage system, septic tanks (backflowing and non-backflowing) and small treatment plants with a capacity of less than 50 PE are not public sewage facilities.

**The sewage** is a network of interconnected sewer lines, drains, ditches and facilities for the drainage of waste water from buildings as well as drainage water from roofs and from fortified and paved surfaces and surfaces covered with various other materials.

**Public sanitation** is the organized cleaning of streets, roads, markets and other public areas. It is also the collecting of garbage and waste and their removal.

**Public lighting** includes all outdoor lighting illuminating streets, roads, squares and parks. A luminous body is something that is erected on a luminated spot and has only one light bulb.

**Electricity:** The electricity grid covers the entire length of high and low voltage external wiring.

**The hot water system** covers only the hot water system and connection power of JP Energetika Ljubljana, sector gasworks. Heating that takes place in the local district heating plants is not taken into account.

## 20. VZGOJA IN IZOBRAŽEVANJE

### **Viri podatkov**

Podatki o osnovnih šolah, srednjih šolah, višjih strokovnih šolah, štipendistih in visokošolskih zavodih ter podatki o vrtcih, so povzeti iz rednih letnih raziskovanj statistike vzgoje in izobraževanja, ki jih opravlja Statistični urad Republike Slovenije.

### **Metodološka pojasnila**

**Razred** je vzgojno-izobraževalna celota, ki v skladu s predmetnikom in učnim načrtom obsega učno snov enega šolskega leta.

**Oddelek** je organizacijska enota šole. Čisti oddelki so oddelki, v katerih so učenci enega razreda, kombinirane oddelke pa sestavljajo učenci dveh razredov ali več.

**Osnovna šola** daje osnovno vzgojo in splošno osnovno izobrazbo (Zakon o osnovni šoli, Uradni list RS, št. 12/96).

Vzgojno-izobraževalni proces organizira kot samostojna osnovna šola, matična (osrednja) osnovna šola ali podružnična šola. Podružnica je del matične osnovne šole in deluje pod njenim strokovnim vodstvom, nahaja pa se na drugi lokaciji. Osnovna šola organizira tudi oddelke podaljšanega bivanja (za učence od prvega do šestega razreda), v katerih se učenci učijo, opravljajo domače naloge in sodelujejo pri drugih dejavnostih.

**Šole za izobraževanje odraslih** (šole ali oddelki) omogočajo izobraževanje osebam, ki si niso pridobile ustrezne izobrazbe med rednim šolanjem. Delimo jih enako kot redne šole. Lahko delujejo kot samostojne šole ali kot oddelki (enote) v sestavi vzgojno-izobraževalnih ali drugih zavodov.

**Srednje izobraževanje** obsega izobraževanje za pridobitev strokovne izobrazbe, izpopolnjevanje strokovne izobrazbe in usposabljanje z delom. Izobraževanje za pridobitev strokovne izobrazbe se izvaja po vzgojno-izobraževalnih programih. Programi za pridobitev izobrazbe v srednjem izobraževanju so programi srednjega izobraževanja, nadaljevalni programi srednjega izobraževanja in skrajšani programi srednjega izobraževanja.

**Splošno, strokovno in poklicno srednješolsko izobraževanje** obsega izobraževanje v splošnih in strokovnih gimnazijah, nižjih poklicnih, srednjih poklicnih, srednjih tehniških in drugih strokovnih srednjih šolah (Uradni list RS, št. 12/96).

Podatki o koncu šolskega leta se nanašajo na stanje 31. avgusta, podatki o začetku šolskega leta pa na stanje 15. septembra.

**Višje strokovne šole** izvajajo programe za pridobitev višje strokovne izobrazbe in programe za izpopolnjevanje (Uradni list RS, št. 86/04).

**Visokošolski zavodi** so: univerze, fakultete, umetniške akademije in visoke strokovne šole (Uradni list RS, št. 119/06). Študij na visokošolskih zavodih poteka po študijskih programih za pridobitev izobrazbe in programih za izpopolnjevanje.

Študijski programi za pridobitev izobrazbe po stari zakonodaji, ki se še izvajajo, so:

1. dodiplomski:

- programi za pridobitev visoke strokovne izobrazbe,
- programi za pridobitev univerzitetne izobrazbe;

2. podiplomski:

- programi za pridobitev specializacije,
- programi za pridobitev magisterija,
- doktorat znanosti.

Študijski programi za pridobitev izobrazbe po novi zakonodaji (Uradni list RS, št. 100/04), ki so oblikovani v skladu z Bolonjsko deklaracijo, se razvrščajo v tri stopnje:

- a) prva stopnja
  - visokošolski strokovni študijski programi,
  - univerzitetni študijski programi,
- b) druga stopnja
  - magistrski študijski programi,
  - enovit magistrski študij,
- c) tretja stopnja
  - doktorski študijski programi.

**Štipendisti** so osebe, ki v času šolanja prejemajo štipendijo v obliki rednega mesečnega denarnega zneska.

Štipendisti so lahko:

- vajenci in dijaki nižjih in srednjih poklicnih šol,
- dijaki srednjih tehniških in drugih srednjih strokovnih šol,
- dijaki splošnih in strokovnih gimnazij,
- študenti višjih strokovnih šol,
- študenti visokih strokovnih šol,
- študenti fakultet in umetniških akademij,
- študenti podiplomskega študija v programih za pridobitev specializacije, magisterija ali doktorata znanosti.

Štipendije podeljujejo podjetja, zavodi in druge organizacije, ki imajo štipendiste. Štipendiranje je urejeno s Pravilnikom o štipendiranju (Uradni list R, št. 24/91) in po Zakonu o zaposlovanju in zavarovanju za primer brezposelnosti (VI. poglavje, členi 55-59, Uradni list RS, št. 58/91).

**Vrtci** so ustanove, ki vzgajajo, varujejo in izobražujejo predšolske otroke in jih vključujejo v življenje v družbeni skupnosti. Pripravljajo jih za vstop v šolo, skrbijo za njihovo prehrano in telesno nego. Namenjeni so otrokom od prvega leta starosti do vstopa v šolo.

**Ljudske univerze** so ustanove, ki organizirajo in izvajajo izobraževanje odraslih. Organizirajo seminarje in tečaje za splošno, strokovno in drugo izobraževanje za pridobitev

izobrazbe. Do leta 1990 so se imenovale delavske, z letom 1991 pa so se preimenoval v Ljudske univerze.

**Izvajalci nadaljnega izobraževanja in usposabljanja** so poleg Ljudske univerze še specializirane organizacije za izobraževanje odraslih, enote pri šolah, podjetjih in drugih poslovnih subjektih, ki so registrirane za izobraževanje odraslih, vozniške šole in samostojni podjetniki, ki se ukvarjajo z izobraževanjem odraslih in odraščajočih (Ur. List RS, št. 12/96). Javno veljavne izobraževalne programe izpopolnjevanja, usposabljanja (USO, USP) in specializacije sprejme minister, pristojen za delo, v sodelovanju s pristojnim strokovnim svetom (Uradni list RS, št. 12/96). S temi programi se ne pridobi višja raven formalne izobrazbe, pač pa kvalifikacija za zaposlitev. Izobraževalni programi, ki niso javno veljavni, niso zajeti v razvid pri pristojnem ministrstvu, omogočajo pa usposabljanje in izpopolnjevanje za delo in poklic ter splošno izobraževanje (za splošne potrebe in prosti čas).

## 20. EDUCATION

### Sources of data

Data on primary schools, secondary schools, vocational colleges, scholarships, higher education institutions and kindergartens are taken from regular annual research of education statistics provided by the Statistical Office of the Republic of Slovenia.

### Methodological explanations

**A class** is an educational whole, which encompasses the subject matter of one school year in accordance with the curriculum and the syllabus.

**A department** is an organizational unit in the school. Single-grade classes are comprised of pupils/students from one grade or class, while combined or multi-grade classes are comprised of pupils/students from two or more grades or classes.

**A primary school** provides general basic education (Elementary School Act, Official Gazette of the RS, no. 12/96). The educational process is organized as an independent, central or subsidiary primary school. The subsidiary school is a part of the central primary school and runs under its expert supervision, and is situated in a different location. A primary school also organizes after-school classes (for pupils from first to sixth grade), in which students learn, do homework and participate in other activities.

**Schools for adult education** (schools or departments) provide education for persons who had not obtained the proper education during their regular schooling. We divide them the same way as regular schools. They can operate as independent schools or as departments (units) in the structure of educational or other institutions.

**Secondary education** comprises of a technical education, improvement of a technical education and work training. A technical education is carried out according to educational programs. Secondary education, advanced secondary education and shortened secondary education programmes are all programmes through which a person can obtain a secondary education.

**General, technical and vocational secondary education** comprises of education in general and technical secondary schools, lower vocational, secondary vocational, secondary technical and other specialized high schools (Official Gazette of the RS, no. 12/96).



Data on the end of the school year relate to the state on 31 August, while data on the beginning of the school year relate to the state on 15 September.

**Vocational schools** provide programs for vocational education and training programmes (Official Gazette of the RS, no. 86/04).

**Higher education institutions** are: universities, faculties, art academies and technical colleges (Official Gazette of the RS, no. 119/06). Studies on higher education institutions are carried out according to study programmes and training programmes.

Bachelor's degree courses under the old law, which are still being implemented are:

1. Undergraduate:

- Programmes for a technical higher education,
- Programmes for a university education;

2. Postgraduate:

- Programmes for specialization,
- Programs leading to a master's degree
- PhD.

Bachelor's degree courses under the new legislation (Official Gazette of the RS, no. 100/04), which are designed in accordance with the Bologna Declaration, shall be classified in three levels:

a) first level

- Programmes for a technical higher education,
- Programmes for a university education,

b) second level

- Master's Degree programmes
- Uniform master's studies

c) Third Level

- PhD programmes.

**Scholarship** holders are persons who, during their schooling, receive a scholarship in the form of a regular monthly sum of money.

Scholarship holders may include:

- apprentices and students of lower and secondary vocational schools,
- students of secondary technical and other secondary specialized schools,
- students of general and technical secondary schools,
- students of vocational schools
- students of technical colleges,
- students of faculties and art academies,
- post-graduate students in programmes leading to specialization, a master's degree or a PhD.

Scholarships are awarded by companies, institutions and other organizations that have scholarship holders. Awarding scholarships is governed by the Rules on awarding of scholarships (Official Gazette of the RS, no. 24/91) and the Employment and Insurance Against Unemployment Act (VI. Chapter, Articles 55-59, Official Gazette of the RS, no. 58/91).

**Kindergartens** are institutions that raise, protect and educate pre-schoolers and integrate them in the life of their social community. They prepare them for their entry into schools, take care of their diet and physical care. They are meant for preschool children aged 1 and above.

**Adult education centres** are institutions that organize and carry out adult education. They organize seminars and courses for general, technical and other educations. Until 1990 they were called workers' universities, but were renamed to adult education centres by the year 1991.

**Institutions and individuals dealing with further education and training** are, in addition to the adult education centres, specialized organizations for the education of adults, departments in schools, businesses and other business entities registered for adult education, driving schools and entrepreneurs who are involved in the education of adults and adolescents (OG I. RS, no. 12/96). State-approved educational programmes of development, training (USO, USP) and specialization are approved by the Minister responsible for labour, in cooperation with the Expert Council (Official Gazette of the RS, no. 12/96). With these programmes one cannot obtain a higher level of formal education, but a qualification for employment. Educational programmes that are not publicly recognized, are not included in the report of the competent ministry, but they do enable training and development for work, careers and general education (for general needs and leisure).

## **21. KULTURA IN UMETNOST**

### **Viri podatkov**

Podatke o radijskih in televizijskih naročnikih nam je posredovala Služba za obračun RTV prispevka RTV Slovenije.

Podatke o visokošolskih in specialnih knjižnicah smo pridobili pri Narodni in univerzitetni knjižnici, o številu knjig in obiskovalcih pa od Mestne knjižnice Ljubljana.

Podatke o kinematografih nam je posredovalo podjetje Kolosej Kinematografi d.o.o.

Podatke za gledališča, filharmonijo, poklicne orkestre, kulturno umetniška društva, muzeje in galerije je zbral in uredil Referat za statistiko Mestne občine Ljubljana.

### **Metodološka pojasnila**

RTV organizacije so podjetja oz. zavodi, ki ustvarjajo, pripravljajo in razširjajo program, namenjen javnosti.

V podatkih o radijskih in TV-naročnikih so všteti samo tisti uporabniki, ki so plačali naročnino (sedaj RTV prispevek), niso pa upoštevani naročniki, oproščeni plačila naročnine in nadaljnji sprejemniki, za katere se ni plačevala naročnina, ker o njih ni natančne evidence.

Kinematografi so dvorane ali odprti prostori, ki prikazujejo filme za javnost. Prikazane so predstave in obiskovalci dolgotražnih in tistih kratkometražnih filmov, ki so izpolnjevali ves spored ene kinematografske predstave.

Knjižnice so samostojni zavodi ali enote v sestavi drugih poslovnih subjektov. Njihova glavna dejavnost je knjižničarska dejavnost. Knjižno gradivo zajema knjige, brošure ter serijske publikacije in neknjižno gradivo.

Podatki o filharmoniji, orkestrih in policijski godbi prikazujejo poklicne orkestre in zборе, katerih umetniško osebje so profesionalni glasbeniki, ki so v rednem delovnem razmerju v tem orkestru ali zboru. Organizacijsko so lahko samostojni ali v sestavi kakega drugega zavoda.

Gledališča delimo na poklicna, mladinska, otroška in ljubiteljska gledališča.

Poklicno gledališče je zavod, v katerem je zaposleno poklicno umetniško in drugo osebje. Sem sodijo tudi eksperimentalna poklicna gledališča in vsi drugi odri (npr. Mala drama, Levi oder), ki delujejo v svoji dvorani in pripravljajo samostojne predstave.

Poklicna mladinska in otroška gledališča so zavodi, v katerih je zaposleno umetniško in drugo osebje. Redno prirejajo predstave za mladino in otroke.

Ljubiteljska gledališča so društva; umetniško osebje je večinoma nepoklicno, pri posameznih predstavah pa sodelujejo tudi poklicni režiserji, igralci, scenografi in drugi.

Muzeji so samostojni zavodi ali pa v sestavi zavodov ali centrov za kulturo, ki delujejo na osnovi zakona o varstvu kulturne dediščine.

Galerije so samostojni zavodi ali enote v sestavi drugih poslovnih subjektov, ki pripravljajo redne ali začasne razstave.

## **21. CULTURE AND ART**

### **Sources of data**

Data on radio and TV subscribers was forwarded to us by RTV Slovenia's TV License Billing Department.

Data on university and specialist libraries were provided by the National and University Library, while the number of books and visitors was provided by the Ljubljana City Library.

Data on the cinemas were provided by Kolosej Kinematografi d.o.o. (a multi-cinema complex in Ljubljana)

Data on theatres, philharmonic and professional orchestras, arts associations, museums and galleries were collected and processed by the Department of Statistics of the City of Ljubljana.

### **Methodological explanations**

Broadcasting organizations are companies or institutions that create, prepare and distribute a programme aimed at the general public.

Only users who paid the subscription fee (now TV license fee) are included in the data on radio and TV subscribers. Subscribers who are exempt from paying the subscription fees and further sets, for which the subscription was not paid are not included in the data because a detail record is not kept.

Cinemas are halls or open spaces, showing films to the public. Statistics give the shows and visitors of feature-length movies and those short movies that filled the whole schedule of one cinema show.

Libraries are independent institutions or just parts (units) of other business entities. Their main activity is librarianship. Book material includes books, brochures, serials and non-book material.

Data on the Philharmonic, orchestras and police bands show professional orchestras and choirs, whose artistic staff are professional musicians who are regularly employed in the orchestra or choir. They can act as an independent organization or as a part of another institution.

Theatres are divided into professional, youth, children and amateur.

A professional theatre is an institution employing professional artists and other staff. This also includes experimental professional theatres and all other stages (e.g. Mala drama, Levi oder), operating in their own halls and staging their own shows.

Professional youth and children's theatres are institutions employing professional artists and other staff. They regularly stage shows for the youth and children.

Amateur theatres are societies; the artistic staff is largely non-professional, while professional directors, actors, stage designers and others may be involved in individual performances.

Museums are independent institutions, but can also be a part of other institutions or culture centres, operating on the basis of the Cultural Heritage Protection Act.

Galleries are independent institutions or just parts (units) of other business entities that prepare regular or temporary exhibitions.

## **22. ŠPORT**

### **Viri podatkov**

Podatke so zbrali v Mestni občini Ljubljana, Oddelku za šport.

### **Metodološka pojasnila**

Podatke o članstvu v športnih organizacijah so posredovala športna društva, ki so kandidirala za sofinanciranje njihovega programa.

Podatke o površinah športnih objektov je zbral Oddelek za šport pri Mestni občini Ljubljana.

## **22. SPORTS**

### **Sources of data**

This data was collected in the City of Ljubljana, Department of Sport.

### **Methodological explanations**

Data on membership in sports organizations were forwarded by sports clubs which had applied for the co-financing of their program.

Data on the areas covered by sports facilities were collected by the City of Ljubljana's Department of Sport.

## **23. ZDRAVSTVO**

### **Viri podatkov**

Podatki so povzeti iz rezultatov statističnih raziskovanj v zdravstvu, ki so jih pripravili na Oddelku za zdravstvo in socialno varstvo pri Mestni občini Ljubljana (tabela 1), Zavodu za zdravstveno varstvo Ljubljana (tabele od 2 do 9) in Institutu za varovanje zdravja Republike Slovenije, ki je pripravil podatke o splavih.

### **Metodološko pojasnilo**

Število zaposlenih je prikazano ne glede na to, koliko ur opravljajo delo.

## **23. HEALTH**

### **Sources of data**

The data is taken from the results of statistical research in health care, prepared by the Department of Health and Social Care in the City of Ljubljana (Table 1), The Institute of Public Health of Ljubljana (Tables 2 to 9) and the Institute of Public Health of the Republic of Slovenia which provided data on abortions.

### **Methodological explanations**

The number of employees is shown regardless of the amount of time spent doing their work.

## **24. PRAVOSODJE**

### **Viri podatkov**

Podatke o obsojenih osebah zbira Statistični urad Republike Slovenije. Podatki o storilcih kaznivih dejanj so rezultat rednih letnih statističnih raziskovanj v statistiki pravosodja. Predmet teh raziskovanj je kriminaliteta, ki v smislu statističnih raziskovanj obsega pojav od vložitve ovadbe za storjeno kaznivo dejanje do pravnomočnega končanja postopka pri pristojnem organu.

### **Metodološka pojasnila**

V podatkih so zajeti polnoletni obsojenci, tj. osebe, ki so ob storitvah kaznivega dejanja že dopolnile 18. leto starosti in so jih obsodila sodišča splošne pristojnosti Republike Slovenije. Mladoletni prestopniki so osebe, ki so ob storitvi kaznivega dejanja že dopolnile 14, a še ne 18 let starosti in so bile obsojene na mladoletniški zapor ali pa jim je bil izrečen vzgojni ukrep.

Prikazane so torej vse polnoletne in mladoletne osebe, proti katerim je bil postopek pred senatom v preteklem letu pravnomočno končan.

Kriminaliteta je skupek vseh izvršenih kaznivih dejanj. Kriminaliteta kot statistično področje je skupen izraz za pojav od vložitve ovadbe za storjeno kaznivo dejanje do pravnomočnega dokončanja postopka pri pristojnem organu.

Kaznivo dejanje je protipravno dejanje, ki ga zakon zaradi njegove nevarnosti določa kot kaznivo dejanje in hkrati določa njegove znake (Kazenski zakonik, 7. člen). Kazniva dejanja so opredeljena v kazenskih zakonih. V primerih, ko so bile osebe obravnavane za storjena kazniva dejanja, ki sta jih določala Kazenski zakon SRS (Uradni list SRS, št. 12/77) in Kazenski zakon SFRJ (Uradni list SFRJ, št. 44/76), so bili podatki po skupinah kaznivih dejanj preurejeni v skladu s Kazenskim zakonikom (Uradni list RS, št. 5/04).

Če stori ena oseba več kaznivih dejanj, se kot lastnost storilca spremlja samo glavno kaznivo dejanje (z odgovorom na posebno vprašanje se ugotavlja, če gre za stek kaznivih dejanj). Glavno kaznivo dejanje je tisto, za katero je v zakonu zagrožena najhujša kazen. Če sta za dvoje ali več kaznivih dejanj predpisani ista vrsta in višina kazni, štejemo za glavno kaznivo dejanje tisto, za katero je sodišče izreklo najvišjo konkretno kazen, oziroma tisto, ki ga državni tožilec ali sodnik štejeta za najhujše.

Polnoletni storilci kaznivih dejanj so osebe, ki so ob storitvi kaznivega dejanja že dopolnile 18 let. Mladoletni storilci pa so osebe, ki so ob storitvi kaznivega dejanja že dopolnile 14, ne pa še 18 let.

Pri polnoletnih storilcih kaznivih dejanj se kot prejšnje obsodbe upoštevajo vse prejšnje obsodbe po dopolnjeni polnoletnosti, od obsodb iz časa mladoletnosti pa le obsodbe na mladoletniški zapor ali na denarno kazen. Pri mladoletnih storilcih pa se kot prejšnje obravnave upoštevajo tiste, po katerih sta bila mladoletniku izrečena vzgojni ukrep ali kazen.

Kazniva dejanja sodijo v organizirano kriminaliteto takrat, kadar jih izvrši kriminalna združba, ki ima notranja pravila ravnanja in deluje na podjetniški način, in sicer z namenom, da pridobi premoženjsko korist ali družbeno moč. Pri tem uporablja nasilje ali korupcijo; vpliva na politike, državno upravo, sodstvo, gospodarstvo in medije; ali pa deluje na mednarodni ravni.

## **24. JUSTICE**

### **Sources of data**

Data on convicted persons are collected by the Statistical Office of the Republic of Slovenia. Data on offenders are the result of regular annual statistical research of criminal justice statistics. The subject of these researches is criminality, which in terms of statistical research encompasses the process ranging from the filing of charges for a criminal offense to the final completion of the case by the competent authority.

### **Methodological explanations**

Included in the data is adult convicts, i.e. persons aged 18 or above at the time of the offense who have been convicted by the courts of general jurisdiction of the Republic of Slovenia. Juvenile offenders are people who have, at the time of the offense, already reached age 14, but not yet 18 and have been sentenced to a juvenile prison or who have been imposed with a correctional measure.

Statistics, then, show all adult and juvenile persons against whom the proceedings before the senate in the past year had been finalised.

Criminality is the sum of all committed criminal offenses. Criminality as a statistical area is a common term for the process ranging from the filing of charges for a criminal offense to the final completion of the case by the competent authority.

A criminal offense is an illegal act which is considered by the law, because of its dangerous nature, as a criminal act and the law also lays down the offense's signs (Penal Code, Article 7). Criminal offenses are defined by criminal law. In cases where persons have been on trial for the committed criminal offenses which were determined by the Penal Code of the SAS (Official Gazette of the SAS, no. 12/77) and the Penal Code of the SFRY (Official Gazette of the SFRY. 44/76), the data was rearranged, by groups of criminal offenses, in accordance with the Penal Code (Official Gazette of the RS, no. 5/04).

If one person commits more criminal offenses, only the main criminal offense is tracked as the offenders characteristic (it is determined, with a reply to a specific question, if there is a continuation of criminal offenses). The main criminal offense is the one which is most severely punishable by law. If the same type of punishment is determined by law for two or more criminal offenses, the main criminal offense is considered to be the one which was assigned with the highest specific penalty or the one that the public prosecutor or judge considered to be more severe.

Adult offenders are persons who have already reached age 18 at the time of the offense. Juvenile offenders are persons who have, by the time of the offense, reached the age of 14, but not yet the age of 18.

For adult offenders, all previous convictions after the age of 18 count as previous offenses. As for juvenile convictions, only the ones involving fines or juvenile prisons are taken into account. For juvenile offenders, only convictions ending in correctional measures or penalties are taken into account as previous offenses.

Criminal offenses are considered as organized crime when they are executed by a criminal group that has internal rules of conduct and act in an entrepreneurial way, with the intention of obtaining pecuniary advantage or social power. To do this it uses violence or corruption; it influences politicians, public administration, law, economy and the media; or is operating on an international level.

## **25. RAZISKOVANJE IN RAZVOJ**

### **Viri podatkov**

Podatke smo pridobili od Statističnega urada Republike Slovenije.

### **Metodološka pojasnila**

Raziskovanje in razvoj zajemata ustvarjalno delo in sistematično delo, namenjeno povečanju znanja ter uporabo tega znanja za razvoj novih aplikacij.

Raziskovalna dela so projekti, ki se uresničujejo v okviru znanstveno-raziskovalnih organizacij in so rezultat odkrivanja in razvijanja obstoječih znanj in izkušenj. Dokončana raziskovalna dela so tista, ki so končana do 31.12. ne glede na to, kdaj so bila začeta.

Zaposlene osebe so prikazane po stanju 31.12. Med osebje ne štejemo tistih, ki se z raziskovalno dejavnostjo ukvarjajo manj kot 10% delovnega časa.

Poslovni sektor vključuje gospodarske družbe, katerih osnovna dejavnost je tržna proizvodnja blaga in storitev. Poslovni sektor vključuje tudi javna podjetja in zasebne nepridobitne inštitute.

Javni raziskovalni zavodi vključujejo nefinančne družbe pod javnim nadzorom in neposredne uporabnike državnega proračuna. To so inštituti, muzeji, osrednje knjižnice in drugi, ki poleg osnovne dejavnosti opravljajo tudi raziskovalno-razvojno delo.

Zasebne raziskovalce združujejo zasebne nepridobitne institucije. Financira jih ustanovitelj, del sredstev pa prispevajo država in gospodarske družbe.

Visokošolski sektor združuje javne visokošolske zavode in raziskovalne inštitute. Jedro sektorja tvorijo univerze in fakultete.

Sektor tujina zajema vse institucije in posameznike, ki so zunaj meja določene države in jih upravljajo domače organizacije. Zajema tudi mednarodne organizacije v tej državi.

## **25. RESEARCH AND DEVELOPMENT**

### **Sources of data**

Data was obtained from the Statistical Office of the Republic of Slovenia.

### **Methodological explanations**

Research and development encompasses creative and systematic work aimed at increasing knowledge and the use of this knowledge in developing new applications.

Research work are projects implemented by scientific research organizations and are a result of discovering and developing of existing skills and experience. Completed research projects are those that are completed by 31 December regardless of when they started.

Employed persons are shown after the state as it was on 31 December. Not considered are those who engage in research activities less than 10% of their working time.

The business sector includes companies whose core business is the market output of goods and services. The business sector also includes public enterprises and private non-profit institutes.

Public research institutions include non-financial corporations under public supervision and direct users of the state budget. These institutes include museums, central libraries and others who, in addition to their basic activities, perform research and development work.

Private researchers are a part of private non-profit institutions. They are funded by the founder, while a part of the funds are contributed by the state and companies.

The higher education sector consists of public higher education institutions and research institutes. The sector's core are universities and colleges.



The foreign sector includes all institutions and individuals located outside the borders of each country and are operated by domestic organizations. It also includes international organizations in this country.

## **26. LJUBLJANSKA URBANA REGIJA**

### **Viri podatkov**

Podatki za površino so povzeti po podatkih Geodetske uprave Republike Slovenije - Izpostava Ljubljana; za področje prebivalstva, zaposlovanja, kmetijstva, trgovine, gostinstva in turizma, plač, stanovanjskega sklada in izobraževanja so podatki pridobljeni na Statističnem uradu Republike Slovenije; podatke o gospodarskih družbah je posredovala Agencija Republike Slovenije za javnoplčilni promet, podatke o obrti Obrtna zbornica Slovenije; podatke o motornih vozilih Ministrstvo za notranje zadeve Republike Slovenije.

### **Metodološka pojasnila**

Ljubljansko urbano regijo sestavlja 26 občin in sicer: Borovnica, Brezovica, Dobropolje, Dobrova – Polhov Gradec, Dol pri Ljubljani, Domžale, Grosuplje, Horjul, Ig, Ivančna Gorica, Kamnik, Komenda, Litija, Ljubljana, Log – Dragomer, Logatec, Lukovica, Medvode, Mengeš, Moravče, Škofljica, Šmartno pri Litiji, Trzin, Velike Lašče, Vodice in Vrhnika. To območje se tudi v statistični klasifikaciji regij povsem ujema z Osrednjeslovensko statistično regijo.

Posamezne tabele v tem poglavju so vsebinsko različne, zato veljajo za njih ista metodološka pojasnila, kot so v poglavjih od 1 do 25.

## **26.THE LJUBLJANA URBAN REGION**

### **Sources of data**

The data for the area are taken from the data of the Surveying and Mapping Authority of the Republic of Slovenia - Ljubljana branch; data in the fields of population, employment, agriculture, trade, catering and tourism, salaries, housing and education were collected by the Statistical Office of the Republic of Slovenia; data on companies were obtained from the Agency of the Republic of Slovenia for Payments, data on crafts by the Chamber of Crafts of Slovenia; data on motor vehicles by the Ministry of the Interior of the Republic of Slovenia.

### **Methodological explanations**

The Ljubljana urban region consists of 26 municipalities, namely: Borovnica, Brezovica, Dobropolje, Dobrova - Polhov Gradec, Dol pri Ljubljani, Domžale, Grosuplje, Horjul, Ig, Ivančna Gorica, Kamnik, Komenda, Litija, Ljubljana, Log - Dragomer, Logatec, Lukovica, Medvode, Mengeš, Moravče, Škofljica, Šmartno pri Litiji, Trzin, Velike Lašče, Vodice and Vrhnika. This area also perfectly matches the statistical region of Central Slovenia in the statistical classification of regions.

Individual tables in this chapter differ in content, so the same methodological notes as in Chapters 1 to 25 apply to them.