

2003  
2008

# Ljubljana

*v številkah*







# Ljubljana

*v številkah*  
2003-2008





*Ljubljana je zame najlepše mesto na svetu. Če jo merimo po tem, kako hitro jo prehodimo ali pretečemo, je med manjšimi evropskimi prestolnicami, sicer pa je enakouredna številnim drugim mestom po Evropi in v svetu ali pa celo večja od njih. Po odprtosti, gostoljubnosti in toplini prebivalk in prebivalcev je naše glavno mesto zagotovo med največjimi in zaradi tega sem še posebej vesel.*

*Po uradni statistiki je Ljubljana najvarnejše mesto v vzhodni Evropi, izbrana je bila za peto evropsko najbolj idilično mesto za življenje (Forbes) in za najbolj pošteno mesto na svetu (Reader's Digest). Zaradi zelo kakovostnega programa je v konkurenci izjemnih svetovnih mest prejela prestižni Unescov naziv Svetovna prestolnica knjige 2010. Kot župan sem izjemno ponosen, da je naše mesto prva evropska prestolnica, ki je dobila priznanje Občina po meri invalidov.*

*Svoja temeljna prizadevanja usmerjamo k skrbi za najmlajše, za starejše občane, invalide ter za čisto in zeleno prestolnico. Če bo Ljubljana prijazna na teh področjih, bo prijazna do vseh. Tako smo že zamenjali vse azbestne kritine na ljubljanskih osnovnih šolah in vrtcih ter obnovili igrišča in prostore, namenjene igri, učenju in druženju. V treh letih smo odprli 67 novih oddelkov oz. 14 novih vrtcev. Odpiramo nove centre za starejše občane, zanje organiziramo številne dejavnosti v dnevnih centrih, med drugim že tri leta zapored izjemno dobro obiskane brezplačne računalniške tečaje. Uredili smo 25 hektarjev novih parkov, s katerimi krepimo zelena pljuča našega mesta. Uporaba javnega mestnega prometa postaja prijaznejša z novimi avtobusi, s kartico Urbana, ki omogoča 90-minutno brezplačno prestopanje, z novimi povezavami do sosednjih občin ter z odpiranjem novih parkirišč po sistemu P+R. Da bi bila Ljubljana še prijaznejša do pešcev in kolesarjev, smo mestno središče zaprli za promet in območje za pešce dodatno razširili z na novo urejenimi promenadami in kolesarskimi potmi. Na prenovljenem Bregu ob Ljubljanici smo uredili prvo taktilno pot v državi.*

Veliko pozornosti namenjamo izobraževanju in šolanju, zato smo še posebej veseli in ponosni, da je Univerza v Ljubljani, ki je leta 2009 praznovala že 90-letnico svojega delovanja, med 500 najboljšimi univerzami na svetu. Življenje in bivanje študentov pa bosta v prihodnje zaradi novega študentskega kampusa še lepši in udobnejši. Da bi rešili zmeraj pomembnejše okoljsko vprašanje, gradimo regijski center za ravnanje z odpadki, ki je največji kohezijski projekt v državi, vreden 143,9 milijona evrov. Zanj bomo dobili kar 77,5 milijona evrov evropskih sredstev in s postavitvijo tega sodobnega centra pomagali tudi sosednjim občinam. Tudi sicer se lahko pohvalimo z učinkovitim sistemom ravnanja z odpadki ter z izjemno kakovostno oskrbo z energijo in vodo, ki je pri nas še vedno pitna. Vse naštetu in še več je vključeno v nov urbanistični plan, ki bo sprejet v letu 2010 in predstavlja vizijo Ljubljane leta 2025. V Ljubljani gradimo tudi največji projekt javno-zasebnega partnerstva, vreden 358 milijonov evrov. Poleg novega stadiona in športne dvorane bomo z njim pridobili tudi 1.300 parkirnih mest po sistemu P+R z neposredno povezavo javnega potniškega prometa v mestno središče ter 15 hektarjev novih zelenih površin. V Mestni občini Ljubljana nas je 12.000 sodelavk in sodelavcev, ki skrbimo za razvoj mesta in dobrobit Ljubljančank in Ljubljančanov. Že večkrat smo dokazali, da lahko s predanim delom, sodelovanjem in z medsebojnim zaupanjem dosežemo tudi najzahtevnejše cilje, ki smo si jih postavili. Zavedamo se, da je naša naloga čuvati Ljubljano in to skrb prenesti tudi na mlajše generacije. V strategiji vzgoje in izobraževanja otrok in mladih zato posebno skrb namenjamo okoljskemu ozaveščanju in krepitvi spoštovanja, solidarnosti, strpnosti, sodelovanja ter medkulturnega dialoga, v skladu s katerim v Ljubljani tudi vsak dan živimo.

Dobrodošli v Ljubljani!

Zoran Janković,  
župan







Jakopičevo sprehajališče v parku Tivoli

## **Kazalo**

7	Predstavitev Mestne občine Ljubljana	63	Gospodarska infrastruktura
11	Četrtna skupnosti	64	Tehnološki park
13	Dostopnost in podnebje Ljubljane	65	Regionalno gospodarsko povezovanje v ljubljanski urbani regiji
17	Prebivalstvo	67	Promet
21	Zgodovina in sodobni razvoj	69	Urbanizem
25	Znamenitosti Ljubljane	73	Ravnanje z nepremičninami
27	Utrip mesta	75	Javni stanovanjski sklad MOL-a
29	Zelene površine in varstvo okolja	77	Turizem
35	Kultura	79	Varstvo pred naravnimi in drugimi nesrečami
39	Predšolska vzgoja in izobraževanje	79	Inšpektorat
41	Univerza in inštituti	81	Mestno redarstvo
45	Šport	83	Načrtovani županovi mestni projekti
47	Zdravje in socialno varstvo	92	Kontakti
48	Slikovni atlas Ljubljane		
57	Gospodarstvo		



<b>Predstavitev Mestne občine Ljubljana</b>	2003	2004	2005	2006	2007	2008	ocena 2009
Skupaj realizirani prejemki	199.728.272	214.028.977	229.827.141	224.240.465	226.819.927	294.601.603	294.036.126
Davčni prihodki	166.181.172	176.834.936	182.507.661	190.251.857	156.403.185	171.693.030	186.759.964
Nedavčni prihodki	21.118.649	20.274.871	23.221.695	24.830.863	43.633.113	49.059.290	36.973.565
Kapitalski prihodki	2.898.331	5.436.922	7.050.534	3.154.202	15.252.995	21.642.467	18.589.403
Prejete donacije	137.890	33.909	39.059	23.715	1.285.640	142.686	23.931
Transforni prihodki	881.844	2.795.522	6.551.598	5.707.069	978.014	1.404.644	8.280.897
Prejeta sredstva iz Evropske unije	0	179.060	196.148	34.556	266.979	659.714	88.104
Prejeta vračila danih posojil in prodaja kapitalskih deležev	164.534	128.113	10.260.445	238.203	0	0	12.320.262
Zadolževanje	8.345.852	8.345.643	0	0	9.000.000	49.999.772	31.000.000
Skupaj realizirani izdatki	203.740.561	211.549.921	200.200.067	232.616.708	248.943.780	295.066.805	293.907.137
Struktura v %	100 %	100 %	100 %	100 %	100 %	100 %	100 %
Izdatki za blago in storitve	17,27	18,98	20,28	19,10	10,95	12,17	10,23
Drugi tekoči domači transferi	17,02	20,75	19,52	21,54	24,88	25,45	26,00
Transferi posameznikom in gospodinjstvom	17,57	14,19	19,07	17,73	16,45	15,39	15,14
Investicijski odhodki	21,62	13,47	10,87	12,84	25,00	19,43	22,56
Investicijski transferi	12,72	17,97	15,71	13,23	5,78	14,77	10,90
Plače in drugi izdatki za zaposlene	4,70	4,79	5,18	4,48	4,50	4,20	4,74
Transferi neprofitnim organizacijam	4,85	5,09	5,59	5,26	4,08	3,15	3,51
Plačila domačih obresti in rezerve	0,77	0,95	0,91	0,84	1,92	0,69	2,22
Subvencije	2,52	2,13	1,20	2,44	2,67	1,98	2,13
Prispevki delodajalcev za socialno varnost	0,68	0,81	0,86	0,74	0,74	0,69	0,78
Tekoči transferi v tujino	0,00	0,00	0,00	0,00	0,00	0,00	0,00
Povečanje namenskega premoženja v javnih skladih	0,00	0,00	0,00	0,95	1,09	0,00	0,00
Povečanje kapitalskih deležev in naložb	0,00	0,00	0,00	0,00	1,33	1,13	0,00
Odplačilo dolga	0,28	0,87	0,81	0,85	0,73	0,95	1,79
<i>Vir podatkov: MOL, Mestna uprava, Referat za statistiko in analize</i>							

## Predstavitev Mestne občine Ljubljana

22. oktobra 2006 je bil z 62,99 odstotka glasov za župana mesta Ljubljana, glavnega mesta Republike Slovenije, izvoljen Zoran Janković. Za uspešno delovanje v gospodarstvu je prejel kar 14 najvišjih priznanj in nagrad, med njimi tudi nagrado Gospodarske zbornice Slovenije za izjemne gospodarske dosežke.

Mestna občina Ljubljana (MOL) samostojno opravlja lokalne zadeve javnega pomena, upravlja občinsko premoženje, spodbuja gospodarski razvoj v občini, ustvarja možnosti in razmere za zidavo stanovanj ter skrbi za povečanje najemnega socialnega sklada stanovanj. Ureja in upravlja lokalne javne službe ter skrbi zanje, zagotavlja in pospešuje razvoj predšolskega varstva in vzgojno-izobraževalnih dejavnosti ter razvoj športa in rekreacije. Pospešuje zdravstveno dejavnost in delovanje služb socialne varnosti, spodbuja raziskovalno, kulturno in društveno dejavnost. Skrbi za varstvo zraka, tal in vode, za varstvo pred hrupom, za ravnanje z odpadki in opravlja še druge dejavnosti pri varovanju okolja, skrbi za varstvo pred naravnimi in drugimi nesrečami, ureja javni red v MOL-u in druge lokalne zadeve javnega pomena.

Služba za organiziranje dela Mestnega sveta je v zadnjem letu za boljše obveščanje mestnih svetnikov in drugih, ki jih to zanima, uvedla elektronsko sklicevanje in objavljanje sej Mestnega sveta, vzpostavila pa je tudi elektronski koledar za seje delovnih teles Mestnega sveta. Objavljen bo tudi register neuradno prečiščenih besedil, ki bo vsem uporabnikom omogočal hitro in preprosto seznanitev z vsemi veljavnimi predpisi MOL-a in njihovimi spremembami v enem aktu.

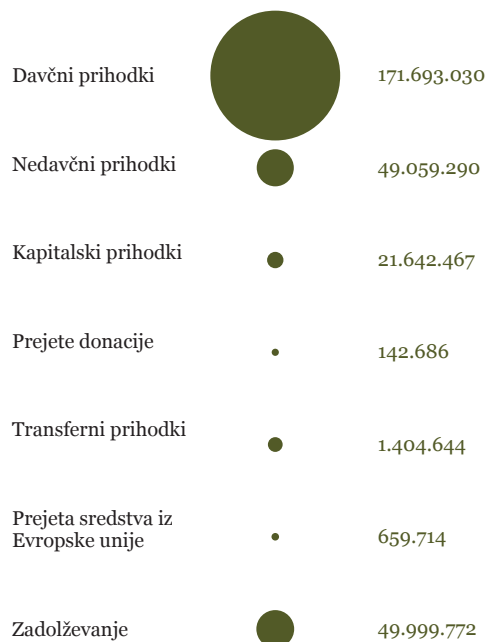
Sestava Mestnega sveta MOL-a  
2006-2010, na dan 30. november 2009



Skupno število članov mestnega sveta je 45.

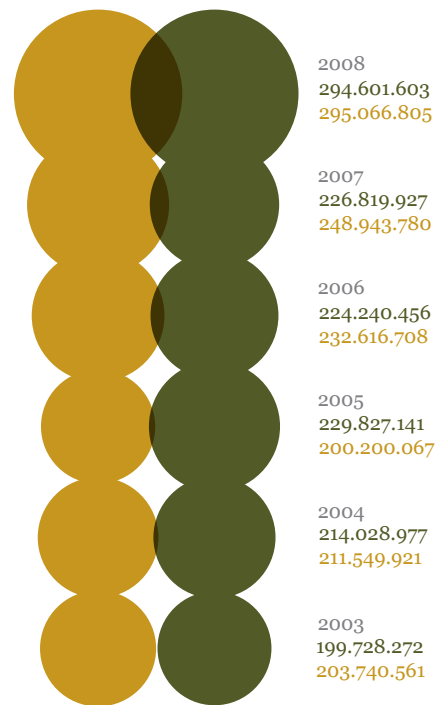
<b>Predstavitev Mestne občine Ljubljana</b>	2003	2004	2005	2006	2007	2008
Število zaposlenih v mestni upravi	565	556	559	556	528	554
Število zaposlenih žensk v mestni upravi	367	365	366	360	338	369
Število zaposlenih moških v mestni upravi	198	191	193	196	176	185
Število javnih informacijskih točk	3	3	3	3	3	3
Število obiskov uradne mestne spletne strani – povprečno mesečno	-	-	-	-	-	120.000
<i>Vir podatkov: MOL, Mestna uprava, Referat za statistiko in analize</i>						
Število bank s sedežem v MOL-u	-	-	-	-	-	13
Število zavarovalnic s sedežem v MOL-u	-	-	-	-	-	12
<i>Vira podatkov: Urad za zavarovalni nadzor RS, Banka Slovenije</i>						
Pravni subjekti v lasti MOL-a – skupaj	-	-	-	-	-	113
<b>Število gospodarskih družb – skupaj</b>	-	-	-	-	-	<b>14</b>
do 49 % v lasti MOL-a	-	-	-	-	-	5
od 50 % do 99 % v lasti MOL-a	-	-	-	-	-	5
100 % v lasti MOL-a	-	-	-	-	-	4
<b>Število javnih gospodarskih zavodov – skupaj</b>	-	-	-	-	-	<b>1</b>
100 % v lasti MOL-a	-	-	-	-	-	1
<b>Število zavodov – skupaj</b>	-	-	-	-	-	<b>1</b>
100 % v lasti MOL-a	-	-	-	-	-	1
<b>Število javnih zavodov – skupaj</b>	-	-	-	-	-	<b>96</b>
od 50 % do 99 % v lasti MOL-a	-	-	-	-	-	3
100 % v lasti MOL-a	-	-	-	-	-	93
<b>Število javnih skladov – skupaj</b>	-	-	-	-	-	<b>1</b>
100 % v lasti MOL-a	-	-	-	-	-	1
<i>Vir podatkov: MOL, Mestna uprava, Referat za statistiko in analize</i>						

Struktura realiziranih  
prejemkov MOL-a v letu 2008  
v €



Realizirani prejemki  
in izdatki MOL-a  
2003-2008

● Prejemki v €  
● Izdatki v €





<b>Četrtna skupnost v letu 2008</b>	število prebivalcev	površina v km <sup>2</sup>
Četrtna skupnost Bežigrad	34.147	7,24
Četrtna skupnost Šiška	31.847	7,36
Četrtna skupnost Center	25.125	5,07
Četrtna skupnost Moste	22.322	3,40
Četrtna skupnost Polje	18.794	22,10
Četrtna skupnost Trnovo	16.430	7,18
Četrtna skupnost Rožnik	15.639	8,35
Četrtna skupnost Dravlje	15.540	11,11
Četrtna skupnost Jarše	13.796	9,06
Četrtna skupnost Šentvid	13.364	15,83
Četrtna skupnost Vič	13.349	14,38
Četrtna skupnost Rudnik	12.526	25,49
Četrtna skupnost Golovec	11.749	8,27
Četrtna skupnost Črnuče	11.096	18,10
Četrtna skupnost Posavje	9.371	9,05
Četrtna skupnost Sostro	6.317	88,57
Četrtna skupnost Šmarna gora	4.679	14,43
Skupaj MOL	276.091	274,99

*Vira podatkov: Statistični urad Republike Slovenije in Geodetska uprava Republike Slovenije*

## Četrtnе skupnosti

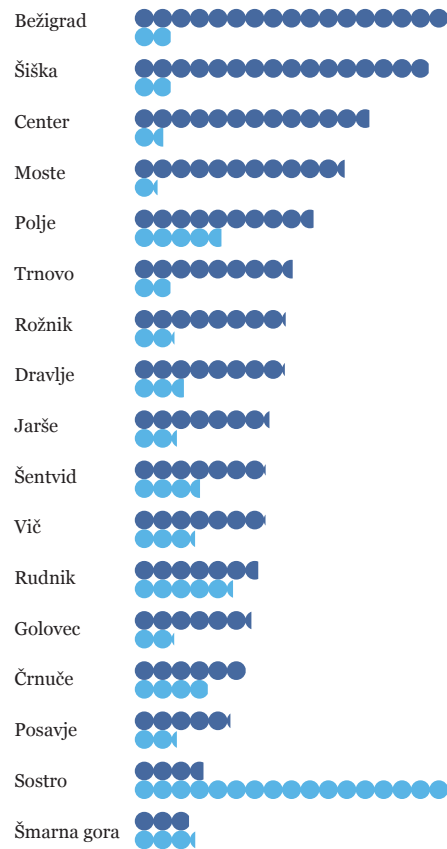
Četrtnе skupnosti so lokalne samoupravne enote MOL-a. Skupaj ima MOL 17 četrtnih skupnosti, ki opravljajo naloge na območjih, ki so opredeljena s prostorskimi okoliši. Četrtnе skupnosti so pravne osebe javnega prava. Posamezno skupnost zastopa svet četrtne skupnosti, ki ga izvolijo volilni upravičenci s stalnim prebivališčem na območju četrtne skupnosti. Svet četrtne skupnosti obravnava zadeve iz pristojnosti MOL-a, ki se nanašajo na četrtno skupnost, njeno območje in prebivalstvo, in o tem oblikuje svoja stališča, mnenja in predloge, daje pobude in predloge za sprejem aktov MOL-a, obravnava in sprejema predloge občanov in drugih z območja četrtne skupnosti ter jih posreduje pristojnim v reševanje.

Četrtnе skupnosti pri opravljanju javnih zadev v MOL-u sodelujejo z organi MOL-a, mestno upravo, drugimi četrtnimi skupnostmi in organizacijami, katerih ustanovitelj je MOL. Četrtnе skupnosti opravljajo naloge iz pristojnosti MOL-a, ki se pretežno nanašajo na krajevno primeren način obveščanja občanov o svojem delu in drugih zadevah, pomembnih za četrtne skupnosti, izvajanje kulturnih, športnih, socialnih programov, programov čiščenja in urejanja okolja ter pri tem sodelujejo z organiziranimi in neformalnimi oblikami združevanja občanov (npr. prek zbiranja predlogov in medsosedske pomoči).

Med redne naloge četrtnih skupnosti sodijo obveščanje občanov in usposabljanje na področjih lokalne samouprave, evropskih zadev in moderne demokracije, z ustanovitvijo centrov četrtnih skupnosti pa bodo četrtne skupnosti svojo dejavnost še pospešile.

Aktualni projekti lokalne samouprave so projekti javno-zasebnega partnerstva za graditev centrov četrtnih skupnosti v Zalogu, pod Šmarno goro in v Bizoviku ter podzemnih garaž v nekaterih večstanovanjskih soseskah.

## Četrtnа skupnost



● število prebivalcev  
● površina

<b>Podnebje Ljubljane</b>	<b>2003</b>	<b>2004</b>	<b>2005</b>	<b>2006</b>	<b>2007</b>	<b>2008</b>
Povprečna letna temperatura v °C	11,6	10,7	10,4	11,4	12,0	11,6
Povprečna temperatura v vročih mesecih – julij v °C	22,6	20,9	21,1	23,6	22,0	21,4
Povprečna temperatura v mrzlih mesecih – januar v °C	-1,1	-3,0	0,1	-1,6	4,9	2,5
Najvišja temperatura v letu v °C	37,3	34,3	35,0	35,9	37,0	32,7
Najnižja temperatura v letu v °C	-16,2	-11,2	-14,1	-15,7	-6,9	-7,7
Število dni s temperaturo nad 25 °C	109	68	68	72	81	82
Število dni s temperaturo nad 30 °C	54	14	16	31	24	18
Število dni s temperaturo pod 0 °C	89	86	100	76	53	59
Število dni brez padavin	207	170	167	182	181	208
Količina padavin v mm	1.090	1.697	1.402	1.141	1.196	1.490
Število meglenih dni	52	64	75	77	82	81
<i>Vir podatkov: Ministrstvo za okolje in prostor Slovenije, Agencija RS za okolje</i>						

## Dostopnost in podnebje Ljubljane

Ljubljana je glavno mesto Republike Slovenije in hkrati največje politično, upravno, znanstveno, kulturno in gospodarsko središče v državi. Mesto leži na stičišču štirih geografskih regij, v težišču nacionalnega prostora. Zaradi ugodne lege je Ljubljana križišče pomembnih poti iz Padske v Panonsko nižino in iz Srednje Evrope na Balkan. Strateška lega je imela posebno vlogo v zgodovini mesta, v prihodnosti pa bo Ljubljana z razvojem prometne in komunikacijske infrastrukture še bolj izkoristila svoje prednosti.

Ljubljana leži v kotlini med Ljubljanskim poljem in Ljubljanskim barjem, ta lega pa odseva v njeni južnoalpski klimi z zmernim kontinentalnim značajem. Značilnosti podnebja mesta so nizke zimske temperature, pogosta temperaturna inverzija in sorazmerno veliko padavin.

površina v km<sup>2</sup>: 274,99

geografska širina: točka Ajdovščina 46° 03' 20"

geografska dolžina: točka Ajdovščina 14° 30' 30"

najvišja nadmorska višina: Janški hrib: 794 m

najnižja nadmorska višina: sotočje Ljubljanice in Save: 260 m





Brv na Špici

Most čez Gradaščico na Barjanski vpadnici





<b>Prebivalstvo</b>	<b>2003</b>	<b>2004</b>	<b>2005</b>	<b>2006</b>	<b>2007</b>	<b>2008</b>
Število prebivalcev – skupaj	-	-	-	-	269.964	276.091
– moški	-	-	-	-	128.166	132.489
– ženske	-	-	-	-	141.798	143.602
Prebivalci 0–4 leta – skupaj	-	-	-	-	12.213	13.335
– moški	-	-	-	-	6.327	6.843
Prebivalci 5–19 let – skupaj	-	-	-	-	37.024	35.718
– moški	-	-	-	-	18.844	18.187
Prebivalci 20–24 let – skupaj	-	-	-	-	20.040	22.258
– moški	-	-	-	-	9.654	10.925
Prebivalci 25–64 let – skupaj	-	-	-	-	154.107	157.639
– moški	-	-	-	-	75.530	78.429
Prebivalci nad 65 let – skupaj	-	-	-	-	46.580	47.141
– moški	-	-	-	-	17.811	18.105
Delež aktivnih prebivalcev v %	-	-	-	-	-	75,4
Delež državljanov drugih članic EU v %	-	-	-	-	-	0,3
Gostota prebivalstva na km <sup>2</sup>	-	-	-	-	982	1004
Selitveni prirast – skupaj	-	-	-	-	-	7.190
Selitveni prirast s tujino	-	-	-	-	-	4.844
Selitveni prirast med občinami	-	-	-	-	-	2.346
Skupni prirast	-	-	-	-	-	8.021
<i>Opomba: Definicija o prebivalstvu se je leta 2008 spremenila, zato podatki niso primerljivi s prejšnjimi leti in jih ne navajamo. Na Statističnem uradu Republike Slovenije so za zdaj pripravili preračune le za leto 2007, in sicer za število in starost prebivalcev. / Vir podatkov: Statistični urad Republike Slovenije</i>						
Delež upokojencev od celotnega števila prebivalcev MOL-a v %	-	-	-	-	-	24,6
Povprečna neto pokojnina v €	565,76	-	601,01	631,49	672,41	730,39

*Vir podatkov: Zavod za pokojninsko in invalidsko zavarovanje Slovenije*

## Prebivalstvo

Na Ljubljano je skozi zgodovino vplivalo več kultur, saj je bila zaradi strateške geografske lege v preteklosti križišče številnih narodov in ljudstev, njihovih jezikov, šeg in navad, ki so izoblikovali mesto v prestolnico vseh Slovencev in največje slovensko mesto, ki danes šteje 276.091 prebivalcev.


Ljubljana kot srednje veliko evropsko mesto, z odlično lego in krajinskim zaledjem, nudi prebivalcem visoko kvaliteto za bivanje in delo. Ljubljanska urbana regija šteje kar četrtno slovenskega prebivalstva, življenjska raven le-tega pa je zaradi ugodne sektorske sestave za 23 % višja od slovenskega povprečja.

MOL ima v primerjavi z drugimi regijami manjši odstotek brezposelnih, stopnja izobraženosti in število študentov na prebivalca pa sta nad slovenskim povprečjem. Več kot 50.000 študentov daje Ljubljani poseben utrip izredno mladega mesta.

Prebivalci Ljubljane imajo v primerjavi s prebivalci drugih slovenskih regij najdaljšo pričakovano življenjsko dobo, umrljivost dojenčkov pa je pod slovenskim povprečjem. Večina prebivalcev se izreka za katolike, odstotek pripadnikov drugih verstev, razen evangeličanov, pa je večji kot v drugih slovenskih regijah.

Ljubljana postaja vedno bolj kulturno pestro in raznoliko mesto, varno in odprto za naložbenike in strokovnjake. Zato je v prihodnje moč pričakovati negativno naravno rast prebivalstva Ljubljane, hkrati pa priseljevanje novih prebivalcev, predvsem tujcev.

Število prebivalcev





<b>Prebivalstvo</b>	<b>2003</b>	<b>2004</b>	<b>2005</b>	<b>2006</b>	<b>2007</b>	<b>2008</b>
Živorojeni otroci na leto – skupaj	-	-	-	-	-	2.950
– moški	-	-	-	-	-	1.471
Število umrlih na leto – skupaj	-	-	-	-	-	2.119
– moški	-	-	-	-	-	1.009
Število umrlih pred 65. letom – skupaj	-	-	-	-	-	460
– moški	-	-	-	-	-	295
– ženske	-	-	-	-	-	165
Število poročenih	-	-	-	-	-	102.732
Število samskih	-	-	-	-	-	132.012
Sklenjene zakonske zveze	-	-	-	-	-	1.019
Razvezane zakonske zveze	-	-	-	-	-	315
<i>Vir podatkov: Statistični urad Republike Slovenije</i>						

Povprečno letno število registriranih brezposelnih oseb	10.589	10.670	10.651	10.230	8.420	7.515
Število brezposelnih oseb na dan 31. 12.	-	-	-	-	-	7.195
Število brezposelnih oseb, starih do 24 let, na dan 31. 12.	-	-	3.337	2.252	1.283	951
Število brezposelnih oseb, starih med 55 in 64 let, na dan 31. 12.	-	-	1.334	1.450	1.566	1.523
<i>Vir podatkov: Zavod RS za zaposlovanje</i>						

<b>Popis prebivalstva 2002:</b>	
Število gospodinjstev	102.546
Število prebivalcev, starih 15 let in več, z dokončano osnovno šolo	42.327
Število prebivalcev, starih 15 let in več, z dokončano srednjo šolo	124.615
Število prebivalcev, starih 15 let in več, z dokončano višjo in visoko šolo	49.118
Število prebivalcev, starih 15 let in več, z dokončanim magisterijem	3.114
Število prebivalcev, starih 15 let in več, z dokončanim doktoratom	2.850
<i>Vir podatkov: Statistični urad Republike Slovenije</i>	

Struktura prebivalcev MOL-a  
po starostnih skupinah  
v letu 2008



Religije –  
popis prebivalstva  
leta 2002

Vir podatkov:  
Statistični urad  
Republike Slovenije

● število pripadnikov vere  
● pripadniki vere v %





Mestni trg z mestno hišo

## **Zgodovina in sodobni razvoj**

Ljubljana živi s svojo zgodovino in jo vpleta v svoj vsakodnevni utrip. Tudi v prihodnje bo MOL obnavljala svojo bogato arhitekturno dediščino in jo preurejala za nove potrebe in sodobni način življenja. Na ta način se bo bogatil značilni krajevni duh in gradil skupinski spomin. Zgodovinska in sodobna Ljubljana nista tekmeči, pač pa sobivata in se dopolnjujeta, to pa ponuja prebivalcem in obiskovalcem mesta privlačno podobo in udobno življenjsko okolje.

Zgodovina petih tisočletij, od prve naselitve naprej, je nalagala kulturne plasti, na katerih se je razvila Ljubljana. Sledove vseh razvojnih obdobij se ji je posrečilo ohraniti. Zapuščina rimske Emone iz 1. st. pr. n. št. je vtisnjena v mestno mrežo, stavbe srednjeveškega jedra z renesančnimi pročelji so bile po potresu leta 1511 obnovljene in prezidane v baročnem slogu. Podobo mesta najbolj zaznamujejo dediščina italijanskega baroka in številne stavbe v slogu secesije, zgrajene po potresu leta 1895. Veliki slovenski arhitekti Maks Fabiani, Jože Plečnik in Vladimir Šubic so med obema vojnama izoblikovali poteze velikomestne Ljubljane, ob katerih je profesor Edo Ravnikar s svojo arhitekturno šolo po vojni zgradil moderno mesto sodobnega videza.

*Pomembne prelomnice v zgodovini Ljubljane:*

*1120 - prva omemba z današnjim imenom*

*1220 - Ljubljana dobi mestne pravice*

*1335 - pod Habsburžani postane glavno mesto  
dežele Kranjske*

*1461 - postane sedež škofije*

*1693 - ustanovitev Academie operosorum Labacensis*

*1701 - ustanovitev Academie philcarmonicorum*

*1809 - postane glavno mesto Ilirskih provinc*

*1821 - gosti kongres Svete alianse*

*1918 - postane sedež Dravske banovine*

*1919 - dobi univerzo*

*1937 - ustanovitev Slovenske akademije  
znanosti in umetnosti*

*1941 - postane središče boja proti okupatorju*

*1945 - postane glavno mesto Socialistične  
republike Slovenije*

*1991 - postane glavno mesto samostojne  
države Slovenije*

*2004 - Slovenija se pridruži Evropski uniji.*

Severna mestna vrata





Sodobna Ljubljana se je dalj časa razvijala brez jasno postavljenih strateških usmeritev, ki bi lahko zaustavile zaostajanje in krčenje mesta. Posledice neobvladanega razvoja so bili tudi več kot dvajset let neuresničeni mestni projekti strateškega pomena, praznjenje mestnega središča in samodejni razvoj predmestja. Občutek skupinske nemoči je krepil mrtvi tek spopadanja nasprotujočih si interesov brez možnosti izhoda. Namesto sklepanja strateškega partnerstva, v katerem bi lahko bili vsi zmagovalci, je mestna oblast zašla v slepo ulico vzajemnega onemogočanja, v kateri so izgubljali vsi, ki se jih razvoj mesta kakorkoli dotika. Mesto je začelo sistematično zavirati vsakršne pobude in nove zamisli, ki bi lahko sprožile njegovo preobrazbo.

Poglavitni razlogi za zaostajanje mesta so bili:

- prehod od javne v zasebno lastnino;
- prehod od permisivnega v konsezualno, dejavno upravljanje mesta;
- prehod iz vseobsežnega v inkrementalno urbanistično načrtovanje;
- prehod iz centraliziranega in strnjenegega v večpolno, razpršeno mesto.

Tako kot mesta povsod po svetu se je tudi Ljubljana v zadnjem desetletju hitro decentralizirala. Sproščeno mesto se je sorazmerno uspešno in brez večjih funkcionalnih motenj reorganiziralo okoli novih razvojnih težišč. Preoblikovalo se je v večpolno strukturo, ki dobiva vse več znamenj regionalnega mesta, navezanega na daljinsko in regionalno omrežje, v katerega vozliščih nastajajo nove oblike centralnosti.

Novi prijem pri urejanju mesta je naravnani k aktiviranju še neizkoriščenih zmogljivosti za prenovu mesta. Najprej bo treba odpraviti zaostanke in povezati vrzeli v različnih omrežjih infrastrukture. Sprejete so že usmeritve za trajnostno naravnost mesta, notranji razvoj in razpršeno koncentracijo, na njih pa temelji tudi že razdelana strategija urejanja mesta, postavljene so prednostne naloge in opredeljeni instrumenti za operativno delo. Prav tako so znane vodilne teme, temelječe na posebni naravi Ljubljane – mesta ob dveh rekah, mesta kulture, male metropole, krajinskega regionalnega mesta ...





## **Znamenitosti Ljubljane**

Ljubljana gradi svojo identiteto na bogati kulturni dediščini in vrhunskem umetniškem ustvarjanju. Mesto zaznamujejo tudi številne naravne znamenitosti. Najbolj prepoznaven pečat je mestu vtisnil sloviti arhitekt Jože Plečnik. Njegove edinstvene ureditve in stavbe se uvrščajo med pomembne celostne umetnine 20. stoletja.

Mestno jedro se je razvilo ob reki Ljubljanici pod grajskim hribom v obliki ogrlice Gornjega, Starega, Mestnega in Ciril Metodovega trga z znamenitimi palačami, cerkvami in spomeniki. Med njimi je osrednji Prešernov trg s spomenikom največjega slovenskega pesnika Franceta Prešerna, glavno mestno prizorišče. Podobo Ljubljane še posebej žlahtnijo Tromostovje, Čevljarški most in Trnovski most ter nabrežja Ljubljanice in Gradaščice, ki jih je zasnoval Jože Plečnik.

Nad mestom kraljuje Ljubljanski grad, ki so ga postopoma izgrajevali od 9. do 17. stoletja, v drugi polovici 20. stoletja pa se je začela njegova obnova, ki še ni končana. Obiskovalce vozita na grad sodobna vzpenjača in cestni vlak, da si lahko ogledajo prenovljene dele grajskih prostorov, virtualni muzej in iz stolpa občudujejo panoramo mesta. Grad je tudi prizorišče številnih koncertov, gledaliških predstav, razstav in družabnih prireditev. Priljubljeni so tudi sprehodi od starega mesta do mestnega parka Tivoli, po Jakopičevem sprehajališču do Tivolskega gradu, po prenovljenih nabrežjih Ljubljanice in poti od Botaničnega vrta čez novi most ter obisk živalskega vrta.

<b>Utrip mesta</b>	<b>2003</b>	<b>2004</b>	<b>2005</b>	<b>2006</b>	<b>2007</b>	<b>2008</b>
Število gostinskih obratov	-	-	-	-	-	1.626
Gostinska nastanitvena dejavnost	-	-	-	-	-	175
Dejavnost strežbe jedi in pijač	-	-	-	-	-	1.551
Število trgovin na drobno, razen trgovin z motornimi vozili	-	-	-	-	-	3.506
Število trgovin na drobno po pošti ali po internetu	-	-	-	-	-	204
Število trgovin na debelo, razen trgovin z motornimi vozili	-	-	-	-	-	4.083

*Opomba: V letu 2008 se je spremenila standardna klasifikacija dejavnosti, zato podatki niso primerljivi za prejšnja leta in jih zaradi tega tudi ne navajamo.*

*Vir podatkov: AJPES, Poslovni register*

<b>Prihodki v trgovini na drobno po sedežu nadrejene org. v mio €</b>	<b>3.582</b>	<b>3.908</b>	<b>4.555</b>	<b>5.398</b>	<b>5.654</b>	<b>6.512</b>
<b>Prihodki v trgovini na debelo po sedežu nadrejene org. v mio €</b>	<b>4.785</b>	<b>5.477</b>	<b>5.769</b>	<b>5.760</b>	<b>6.082</b>	<b>8.190</b>

*Vir podatkov: Statistični urad Republike Slovenije*


## Utrip mesta

Čeprav Ljubljana slovi po svoji zgodovinski dediščini in tradiciji, jo zaznamuje predvsem živahen utrip glavnega mesta, ki mu ton v največji meri dajejo številni dijaki in študenti.

V zimskih mesecih je izrazit njen idilični značaj srednjeevropskega mesta, v toplejših dneh razrahljan v sredozemsko sproščenost. Ljubljana je ena redkih evropskih prestolnic, ki jim uspeva monumentalne prostore kulturnih ustanov združevati s skritimi kotički za bolj intimno družinsko ali poslovno življenje. Ljubljana je še vedno mesto po meri človeka, dostopno in obvladljivo. Mesto se neposredno stika in prepleta z naravo in je s svojimi človeškimi potenciali, z ustanovami, s kulturo in z gospodarstvom na dobri poti, da bo tudi v prihodnje ohranilo vse svoje idealne prvine.

V mestu na stičišču štirih slovenskih pokrajin je moč najti v številnih gostilnah in restavracijah vse slovenske kulinarčne posebnosti. Bogato zastopane so tudi balkanska in italijanska kuhinja ter nekaj bolj eksotičnih svetovnih kuhinj. Da je v Ljubljani tradicionalno razvita tudi vinska kultura, priča njen naziv 'mesto vina in trte', še bolj prepričljiva pa je ponudba odličnih slovenskih vin iz vseh vinorodnih pokrajin. Središče mesta s svojo ponudbo modnih oblačil, stekla, keramike, starin, umetnin, knjig in nakita zadovolji tudi najzahtevnejše kupce in zbiratelje. V poseben ponos mestu je, da se ob priznanih svetovnih blagovnih znamkah uveljavljajo tudi blagovne znamke slovenskih proizvajalcev in oblikovalcev. Obvezen tedenski postanek za vsakega prebivalca in obiskovalca Ljubljane je slikovita osrednja mestna tržnica, na kateri je moč kupiti sveže sadje in svežo zelenjavo pridelovalcev iz okolice Ljubljane, biološko pridelano hrano, ribe, začimbe in tudi tradicionalne slovenske specialitete. V Mostah obratuje BTC City, eno največjih nakupovalnih, poslovnih, zabaviščnih in rekreacijskih središč v Evropi, z več kot 18 milijoni obiskovalcev na leto. Večji nakupovalni centri so še na Rudniku, Viču in v Šiški. Mestna občina se bo še naprej razvijala v regionalno somestje, ki bo izkoriščalo tako prednosti enakomerne dostopnosti javnih storitev kot bližino neokrnjene narave.

*Prihodki v trgovini na drobno  
po sedežu nadrejene organizacije*










## Zelene površine in varstvo okolja

Ljubljano obdaja ohranjeno naravno okolje, ki je z mrežo gozdov, sprehajalnih poti, nabrežij, parkov in zelenic povezano v zeleni sistem mesta. V mestno jedro se zajedata gozdni površini, ki ponujata veliko možnosti za rekreacijo v zelenju, hkrati pa izboljšujeta zrak v mestu. Naravno okolje daje mestu prijaznejši videz in zagotavlja prebivalcem bolj kakovostno bivanje.

Energetski koncept MOL-a želi zagotoviti energetske učinkovitost in uporabo obnovljivih virov energije. Predvideva prehod na energetske varčno javno razsvetljavo, določa ukrepe za zmanjšanje uporabe energije v javnih stavbah MOL-a in v stanovanjskih stavbah, ki jih gradi mestni stanovanjski sklad. Energetska politika predvideva tudi vpeljevanje alternativnih in obnovljivih virov energije za vse vrste javnih in zasebnih uporabnikov in še posebej za mestni javni prevoz. Načrtovana je veriga treh elektrarn na zajezitvah Save severno od mesta, ki bo zagotavljala samooskrbo mesta z električno energijo.

Ljubljana se s pitno vodo še vedno oskrbuje pri naravnem vodnem viru brez umetnih postopkov prečiščevanja. Razvoj mesta bo tudi v prihodnje upošteval omejitve še razpoložljivih okoljskih zmogljivosti prostora, pri čemer bodo zavarovane zaloge kakovostne podtalnice. Viri pitne vode so zaščiteni z vodovarstvenimi pasovi, na katerih je prepovedana ali omejena vsaka dejavnost oziroma uporaba, ki bi ogrožala kakovost vodnih virov. Za zmanjšanje tveganja dolgoročnega onesnaženja podtalnice iz točkovnih oziroma razpršenih virov onesnaževanja sta v pripravi sanacija kanalizacije odpadne vode in projekt učinkovite uporabe podtalnice. Cilji projekta so zmanjšanje izgub načrpane vode, racionalizacija obratovalnih stroškov in večanje zalog vodnega vira. Vzporedno s tem si MOL odločno prizadeva za čiščenje številnih in obsežnih nelegalnih odlagališč odpadkov na vodonosnem Jarškem prostoru in povsod drugod, kjer ogrožajo podzemne vode. MOL upravlja celovit sistem odvajanja in čiščenja komunalne in padavinske odpadne vode. V ta namen je bila leta 2006 v Zalogu zgrajena Centralna čistilna naprava Ljubljana,



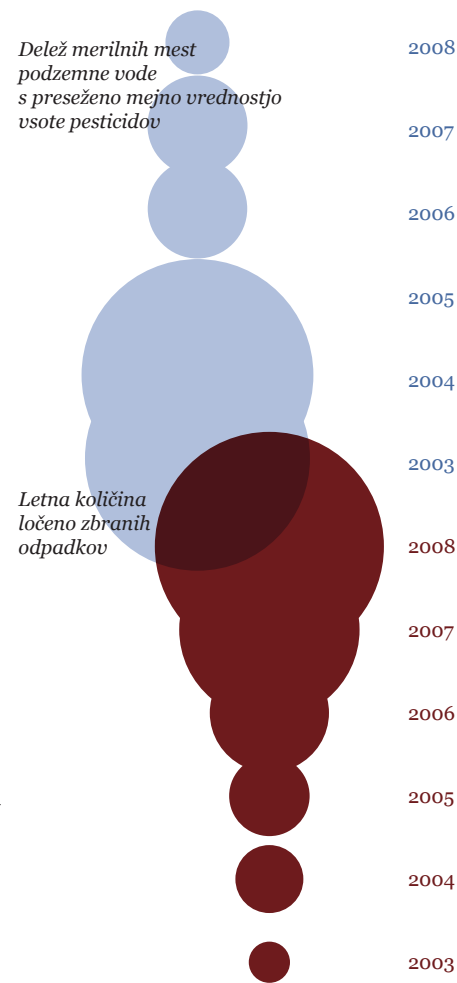
Varstvo okolja	2003	2004	2005	2006	2007	2008
<b>Struktura potrebne primarne energije v MOL-u v %:</b>						
surova nafta	-	-	48,0	49,9	49,4	49,6
trdna goriva	-	-	31,3	28,5	28,7	28,1
zemeljski plin	-	-	18,6	19,9	20,3	19,9
les z lesnimi odpadki	-	-	1,9	1,5	1,4	2,1
hidro energija	-	-	0,2	0,2	0,2	0,3
<b>Struktura porabe končne energije v MOL-u v %:</b>						
tekoča goriva	-	-	44,3	45,3	45,1	45,0
električna energija	-	-	21,9	21,5	21,9	21,6
plinasta goriva	-	-	14,4	15,3	16,5	16,4
daljinska toplota	-	-	17,5	16,4	15,0	15,6
trdna goriva	-	-	1,9	1,5	1,5	1,4
<b>Struktura emisij CO2-ja po sektorjih v %:</b>						
industrija	-	-	7,1	7,6	7,3	7,8
promet	-	-	29,4	31,4	32,7	33,7
pretvorniki energije	-	-	44,6	43,7	43,0	41,8
druga uporaba	-	-	18,9	17,3	17,0	16,7
<b>Struktura emisij CO2-ja po posameznih vrstah goriv v %:</b>						
trdna goriva	-	-	44,1	42,4	42,1	41,1
tekoča goriva	-	-	40,9	42,9	42,8	43,9
plinasta goriva	-	-	15,0	14,7	15,1	15,0
<b>Struktura emisij NOx-a po sektorjih v %:</b>						
industrija	-	-	4,9	5,2	5,2	5,7
promet	-	-	55,7	55,1	57,0	56,1
pretvorniki energije	-	-	27,1	28,8	26,6	26,7
druga uporaba	-	-	12,3	10,9	11,2	11,5

ki odpadne vode čisti na mehanski in na biološki način. Tudi v prihodnje se bodo na kanalizacijski sistem priključevala območja, ki so še brez kanalizacije. Na podeželskih območjih, kjer to ni izvedljivo, pa je zagotovljeno čiščenje komunalne odpadne vode v manjših komunalnih čistilnih napravah ali zbiranje v večpreklatnih greznicah. Greznice redno praznijo, prevzeto blato pa obdela osrednja čistilna naprava.

V Ljubljani se dosledno uveljavlja ločeno zbiranje posameznih frakcij komunalnih odpadkov. MOL na različne načine obvešča in ozavešča prebivalce o načinu ločevanja, zlasti prodajne odpadne embalaže, zaradi česar se količina ločenih odpadkov skokovito veča. S tem se podaljšuje življenjska doba odlagališča Barje na zdajšnji površini.

Uvajanje standardov EMAS (evropskega sistema za spodbujanje primernejšega ravnanja z okoljem in obveščanje javnosti o vplivih njihovih dejavnosti na okolje) v Oddelek za varstvo okolja je pomemben korak za delovanje prihodnje okoljske politike v celotni Mestni upravi MOL-a, prav tako pa tudi v javnih podjetjih in zavodih, katerih ustanovitelj je MOL. Tudi v prihodnje bo največji delež skrbi za kakovostno okolje namenjen urejenosti obstoječih in širitvi novih zelenih površin. Uvedeni bodo ukrepi za učinkovito varovanje biotske raznovrstnosti in naravnih vrednot. Največje zelene površine v MOL-u so Krajinski park Tivoli, Rožnik in Šišenski hrib, Krajinski park Ljubljansko barje, Golovec, Botanični vrt, Polhograjski dolomiti, Pot – zeleni obroč okoli mesta in Janško hribovje.

Tudi v prihodnje bo Ljubljana ostala zeleno mesto v sožitju z naravnim okoljem. Načrtovani trajnostni razvoj predvideva neposredni dostop od grajenega do odprtega prostora in povezanost krajinskega sistema, ki mu je zaradi občutljivosti ekosistema Ljubljanskega barja namenjena še posebna pozornost. Na območju čistilne naprave v Zalogu sta predvidena biološko središče in ekološki park. Predstavljala bosta najnovejše tehnologije, ki zagotavljajo sklenjeno kroženje snovi in okoljsko vzdržnost pri ravnanju z odpadki in viri. MOL si prizadeva za vključitev novih okoljskih meril in se pripravlja na kandidaturo za naziv Zelena prestolnica Evrope.



Varstvo okolja	2003	2004	2005	2006	2007	2008
<b>Struktura emisij NOx-a po posameznih vrstah goriv v %:</b>						
trdna goriva	-	-	27,2	28,7	26,1	26,2
tekoča goriva	-	-	64,1	62,9	64,1	63,6
plinasta goriva	-	-	8,7	8,4	9,8	10,2
<b>Struktura emisij TD-ja po sektorjih v %:</b>						
industrija	-	-	0,8	1,6	0,7	0,9
promet	-	-	58,2	60,8	74,1	71,9
pretvorniki energije	-	-	28,1	25,8	12,0	15,1
druga uporaba	-	-	12,9	11,8	13,2	12,1
<b>Struktura emisij TD-ja po posameznih vrstah goriv v %:</b>						
trdna goriva	-	-	32,7	29,0	16,3	18,9
tekoča goriva	-	-	67,3	71,0	83,7	81,1
plinasta goriva	-	-	0,0	0,0	0,0	0,0
Skupna emisija ogljikovega dioksida – CO2 v tonah	1.948.524	2.004.819	2.059.075	2.000.913	2.019.681	2.109.094
Skupna emisija žveplovega dioksida – SO2 v tonah	948	1.325	1.260	968	718	878
Skupna emisija dušikovih oksidov – NOx v tonah	5.411	5.372	5.398	5.342	5.158	5.188
Skupna emisija trdnih delcev – TD v tonah	256	274	288	270	239	266
Zimski smog: število dni z dnevno koncentracijo SO2-ja, višjo od 125 µg/m <sup>3</sup>	0	0	0	0	0	0
Poletni smog: število dni z dnevno koncentracijo ozona (O3) nad 120 µg/m <sup>3</sup>	0	0	0	0	0	0
Število dni s preseženo urno koncentracija dušikovega dioksida (NO2) nad 200 µg/m <sup>3</sup>	-	-	9	24	0	0
Število dni s preseženo dnevno koncentracijo delcev PM10 nad 50 µg/m <sup>3</sup>	-	-	-	155	153	101
Število kmetij z ekološkim načinom kmetovanja	-	-	-	-	13	19
<i>Vir podatkov: MOL, Mestna uprava, Oddelek za varstvo okolja</i>						
Količina načrpane vode v 000 m <sup>3</sup> na leto	32.546	30.923	30.974	31.079	30.573	30.562
Poraba pitne vode v m <sup>3</sup> na prebivalca	81,9	82,1	82,0	80,5	80,8	78,4

<b>Varstvo okolja</b>	2003	2004	2005	2006	2007	2008
Delež prebivalcev s primarnim čiščenjem odpadne vode v %	-	5,50	5,87	86,16	86,42	86,72
Delež prebivalcev s sekundarnim čiščenjem odpadne vode v %	5,02	5,50	5,87	86,16	86,42	86,72
Delež prebivalcev s terciarnim čiščenjem odpadne vode v %	2,61	2,36	2,77	2,82	2,83	2,85
Delež neskladnih vzorcev pitne vode v sistemu – mikrobiologija v %	0,76	2,09	2,00	0,89	3,21	1,49
Delež neskladnih vzorcev pitne vode v sistemu – fizikalno-kemijski parametri v %	0,55	0,65	0,00	0,00	0,82	1,81
Delež merilnih mest podzemne vode s preseženo mejno vrednostjo nitratov v %	0,00	0,00	0,00	0,00	0,00	0,00
<b>Delež merilnih mest podzemne vode s preseženo mejno vrednostjo vsote pesticidov v % 4,25</b>		<b>4,38</b>	<b>1,23</b>	<b>1,88</b>	<b>1,89</b>	<b>1,21</b>
<i>Opomba: Leta 2006 je začela delovati Centralna čistilna naprava. Ta deluje samo na področju primarnega in sekundarnega čiščenja odpadne vode.</i>						
Odpeljeni odpadki v 000 m <sup>3</sup>	1.200	1.210	1.200	1.207	1.214	1.223
Odpeljeni odpadki na prebivalca v m <sup>3</sup>	-	-	-	-	-	4,43
Letna količina recikliranih odpadkov v kg	11.268.000	21.287.260	4.754.470	4.062.225	5.201.387	5.629.755
<b>Letna količina ločeno zbranih odpadkov v kg</b>	<b>5.451.018</b>	<b>8.988.365</b>	<b>10.641.516</b>	<b>15.764.248</b>	<b>23.854.889</b>	<b>30.296.285</b>
Število nelegalnih odlagališč (odločbe Mestne inšpekcije)	-	-	-	-	-	146
Letni stroški odstranitve nelegalnih odlagališč v €	-	-	-	-	-	168.500
Letni stroški odstranitve nelegalnih odlagališč na prebivalca v €	-	-	-	-	-	0,61
Struktura odpadkov na nelegalnih odlagališčih v %:						
- kosovni material	-	-	-	-	-	30
- gradbeni odpadki	-	-	-	-	-	70
<b>Zelene površine</b>						
Zelene površine v 000 m <sup>2</sup>	1.884	1.935	1.968	1.966	1.966	1.966
Površina pozidanih površin v 000 m <sup>2</sup>	42.965	43.176	43.259	43.573	43.779	44.143
Vode in močvirja v 000 m <sup>2</sup>	4.455	4.446	4.438	4.426	4.426	4.426
Parkovne površine v 000 m <sup>2</sup>	677	705	704	701	701	697
Delež zavarovanih območij v %	4,45	4,45	4,45	4,45	4,45	13,86
<b>Investicije v varstvo okolja v 000 €</b>	<b>29.257</b>	<b>38.934</b>	<b>40.337</b>	<b>37.137</b>	<b>51.235</b>	-
<b>Tekoči izdatki za varstvo okolja v 000 €</b>	<b>20.044</b>	<b>39.538</b>	<b>50.191</b>	<b>66.902</b>	<b>69.394</b>	-
<i>Viri podatkov: Statistični urad Republike Slovenije, Javno podjetje Vodovod - kanalizacija, Javno podjetje Snaga, Geodetska uprava Republike Slovenije</i>						



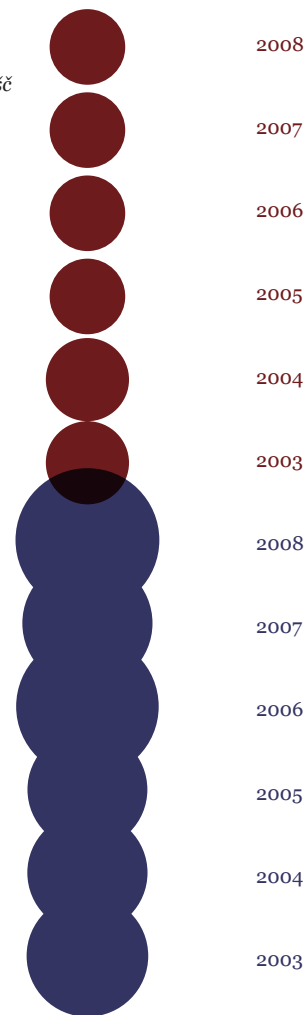


## Kultura

Kultura je za Ljubljance način življenja. Omogoča ohranjanje identitete Slovencev med številčno močnejšimi narodi, Ljubljana kot nacionalno središče pa postaja tudi po mednarodnih merilih visoko kulturno razvito mesto. V mestu se vsako leto povečuje število vrhunskih glasbenih, gledaliških, likovnih, filmskih pa tudi alternativnih in avantgardnih dogodkov, med katerimi ima posebno mesto 14 mednarodnih festivalov. Živahnost ljubljanskega kulturnega utripa in izvirnost številnih uveljavljenih slovenskih umetnikov pomenita vedno večji izziv tudi za tuje kulturne ustvarjalce in tuje občinstvo. V zadnjem času je Ljubljana pridobila nekaj pomembnih kulturnih institucij in projektov. Novi mestni kino Kinodvor je pomemben nosilec umetniške filmske produkcije, Center urbane kulture kino Šiška pa skrbi za celostno ponudbo umetniške produkcije od glasbe in uprizoritvenih umetnosti do razstav. Obe instituciji ponujata tudi dogodke neformalnega kulturnega druženja, ki je bilo do zdaj v Ljubljani zastopano le kot spremljevalni program alternativne kulturne produkcije (na primer Metelkovo mesto). S pridobljenim Unescovim nazivom Svetovna prestolnica knjige za leto 2010 je Ljubljana dobila priložnost svetu predstaviti nacionalno kulturo negovanja minorne jezika in ustvarjalcev v tem jeziku, to pa pozitivno vpliva tako na bralno kulturo občanov in Slovencev kot tudi na priznanost in branost slovenske literature v tujini. Za v prihodnje je načrtovana obnova nekdanje tovarne Rog v novi Center sodobnih umetnosti, na Metelkovi pa bo v sklopu Moderne galerije zaživel Muzej sodobne umetnosti. Oba bosta še bolj utrdila položaj Ljubljane na evropskem kulturnem zemljevidu, umetnikom pa omogočila lažje delovanje tudi na področju (v Sloveniji) manj poznane in priznane sodobne umetnosti.

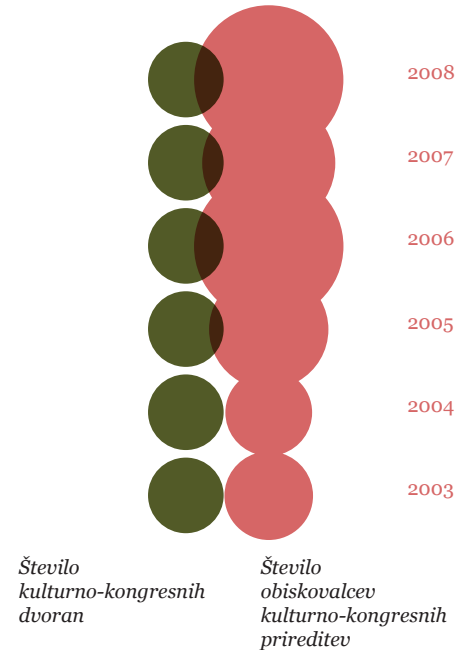
*Število gledališč*

*Število obiskovalcev gledaliških predstav*



<b>Kultura</b>	2003	2004	2005	2006	2007	2008
Število muzejev	15	15	15	14	15	14
Število obiskovalcev muzejev	292.160	242.870	264.470	268.520	274.170	282.122
Število galerij	44	42	41	39	35	33
Število obiskovalcev galerij	395.230	407.280	403.890	458.627	489.810	403.078
<b>Število gledališč</b>	<b>10</b>	<b>10</b>	<b>10</b>	<b>10</b>	<b>10</b>	<b>10</b>
Število sedežev v gledališčih	3.226	3.226	3.187	3.187	3.083	3.083
Število obiskovalcev gledaliških predstav	380.620	376.820	422.866	462.289	458.223	483.642
Število kulturno-kongresnih dvoran	5	5	5	5	5	5
Število obiskovalcev kulturno-kongresnih prireditev	117.130	114.748	157.814	197.604	176.098	197.480
<i>Vir podatkov: MOL, Mestna uprava, Referat za statistiko</i>						
Število kinodvoran	15	14	14	15	14	14
Število sedežev	4.477	4.034	4.034	4.400	4.400	4.022
<i>Vir podatkov: Kolosej Ljubljana</i>						
Število javnih knjižnic	186	188	190	191	192	195
Število enot knjižnega sklada v splošnoizobraževalnih knjižnicah	7.241.244	7.356.170	8.081.150	8.502.425	8.806.394	9.139.136
Število knjižnih izposoj v splošnoizobraževalnih knjižnicah na leto	1.676.045	1.596.043	1.673.353	1.797.828	1.769.324	1.598.521
<i>Vir podatkov: Narodna in univerzitetna knjižnica</i>						
Število televizijskih postaj s sedežem v Ljubljani	-	-	-	-	-	19
Število radijskih postaj s sedežem v Ljubljani	-	-	-	-	-	17
<i>Vir podatkov: Agencija za pošto in elektronske komunikacije Republike Slovenije</i>						

Da bi dosegel trajne in kakovostne razvojne učinke na področju kulture, je MOL zasnoval strategijo, ki je opredelila prednostna področja dejavne in odzivne kulturne politike. Strategija predvideva posodobitve javnega sektorja v kulturi, kulturni vzgoji in izobraževanju za ustvarjalnost ter postavlja smernice za razvoj kulturnega turizma in informatizacije v kulturi. Kulturni razvoj MOL-a predvideva številne organizacijske spremembe, ambiciozne naložbene projekte in programske dejavnosti. Pomembno je, da je bila strategija sprejeta na podlagi razvejane in temeljite razprave, v kateri so svoja mnenja soočili tako zaposleni v javnih zavodih na področju kulture kot predstavniki nevladnih kulturnih organizacij, umetniških skupin in samostojnih ustvarjalcev.








## Predšolska vzgoja in izobraževanje

MOL samostojno odloča o javnih zadevah lokalnega pomena na celotnem področju predšolske vzgoje in v posameznih segmentih osnovnega in glasbenega izobraževanja ter izobraževanja odraslih. Med prednostnimi cilji sta odprava socialnih razlik in pridobitev enakih možnosti pri dostopanju do vzgojnih in izobraževalnih institucij.

Na področju predšolske vzgoje in izobraževanja se MOL trudi zagotoviti predvsem prostorske zmogljivosti. Od leta 2007 je MOL že obstoječe vrtce dopolnil s 67 novimi oddelki (skupaj je to kar 14 vrtcev), potekata pa tudi že gradnja prizidkov k že delujočim vrtcem (3 vrtci) in gradnja novih vrtcev (2 nova vrtca in 2 novi enoti). V prihodnjem načrtu sta vrtca v Tehnološkem parku in v Podutiku ter trije novi prizidki. To bo omogočilo večjo raznolikost, kakovost in dostopnost programov pa tudi dejavnosti za prosti čas ter enake možnosti za kakovostno predšolsko vzgojo otrokom s posebnimi potrebami. Starši imajo pravico do izbire med javnim in zasebnim vrtcem ter različnimi vzgojnimi programi, to pa pomeni, da lahko izberejo katerikoli vrtec v katerikoli občini in da niso vezani na kraj svojega bivališča.

Na področju osnovnega šolstva MOL skrbi za finančna sredstva za infrastrukturo, kakovostno splošno izobrazbo in kakovostno preživljanje prostega časa učencev v šolah po pouku in obliki varstva in interesnih dejavnosti. Spodbuja spoštovanje kulturnih različnosti in medkulturno sodelovanje, vključuje učence v program »Čista Ljubljana«, učencem s posebnimi potrebami pa omogoča enake možnosti za doseganje kakovostne splošne izobrazbe, kot jih imajo drugi otroci. Pomemben poudarek je tudi na izobraževanju strokovnih delavcev in vzdrževanju kakovostne mreže glasbenih šol.

Na področju izobraževanja odraslih MOL poudarja pomembnost vseživljenjskega učenja in v skladu s tem vključuje socialno ogrožene skupine v programe za povečevanje zaposljivosti. Spodbuja medgeneracijsko sodelovanje ter skupno učenje mladih in odraslih.



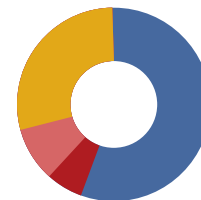




## Univerza in inštituti

Univerza v Ljubljani (UL) je največja in najstarejša visokošolska in znanstvenoraziskovalna ustanova v Republiki Sloveniji. V evropskem merilu predstavlja po številu študentov veliko, po številu zaposlenih pa srednje veliko visokošolsko ustanovo. UL ima največ koncentriranega razvojnoraziskovalnega potenciala v državi. Prispeva več kot polovico znanstvenih rezultatov, izvaja 67,5 % vseh akreditiranih dodiplomskih programov ter daje več kot polovico slovenskih diplomantov, več kot dve tretjini magistrstrov in specialistov ter skoraj vse doktorje znanosti.

MOL si prizadeva spodbujati visokošolsko izobraževanje predvsem s skrbjo za ustrezno infrastrukturo, med drugim tudi z graditvijo dodatnih študentskih domov na Vojkovi cesti. Osrednja vloga univerze je tudi opravljanje javne službe na področjih, ki so posebnega družbenega pomena, kot je na primer skrb za nacionalno identiteto. Takšno vlogo želi ohraniti in še utrditi tudi v prihodnje. Njena poglobljena cilja sta tudi prepoznavnost in uveljavitev v evropskem prostoru, in sicer prek mednarodne dejavnosti in sodelovanja pri evropskih projektih. Število na tujih univerzah gostujočih učiteljev in študentov UL se večja, prav tako pa je tudi na UL vedno več gostujočih profesorjev in tujih študentov.



- 5.800 delavcev na UL:*
- 2.717 učiteljev
  - 2.222 strokovnih, tehničnih in administrativnih sodelavcev
  - 483 mladih raziskovalcev
  - 378 čistih raziskovalcev

- UL ima 26 članic:*
- 23 fakultet in
  - 3 umetniške akademije



Center Stožice z novim stadionom in športno dvorano







<b>Šport</b>	2003	2004	2005	2006	2007	2008
Odkrite površine, namenjene športu in rekreaciji v m <sup>2</sup> *	545.439	545.439	545.439	561.507	576.082	587.533
<b>Pokrite površine, namenjene športu in rekreaciji v m<sup>2</sup>*</b>	<b>57.151</b>	<b>57.151</b>	<b>57.151</b>	<b>57.151</b>	<b>57.588</b>	<b>58.125</b>
Število sofinanciranih izvajalcev letnega programa športa*	265	280	284	284	287	285
Število članov v programih izvajalcev, sofinanciranih v letnem programu športa*	-	-	-	-	11.612	13.857
Število nacionalnih športnih zvez s sedežem v Ljubljani	29	29	29	29	29	29
Število letnih bazenov	-	7	7	7	5	4
Število zimskih bazenov	-	4	4	4	4	4
Število vodnih parkov	-	1	1	2	2	2

\* Opomba: Podatki se nanašajo na tisti del, ki ga sofinancira in vzdržuje MOL.

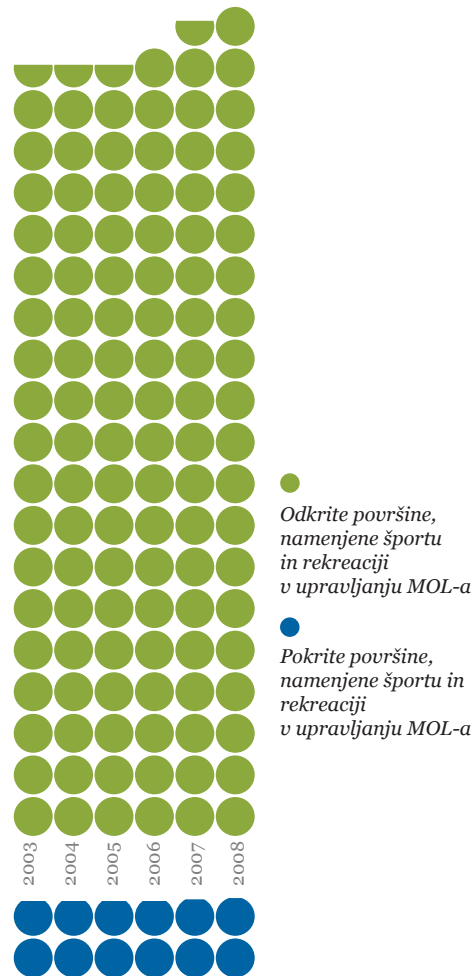
Vir podatkov: MOL, Mestna uprava, Oddelek za šport

## Šport

MOL razvija šport kot kakovostno prvino zdravega načina življenja. V ta namen skrbi, da so številne dejavnosti usmerjene v krepitev množičnega športa, vrhunskega športa in športne rekreacije. Raznolika športna ponudba za vse starostne skupine in v vseh življenjskih obdobjih ter seveda bližina zelenih površin omogočajo občanom izvrstne razmere za šport in rekreacijo. Prav posebna pozornost je namenjena prostovoljnemu delovanju pri športni vzgoji, športni rekreaciji, kakovostnem in vrhunskem športu in pri športu invalidov. Športna društva in njihove zveze imajo osrednjo vlogo na področju športa v Ljubljani, pri čemer MOL s sistemskimi ukrepi podpira njihovo delovanje in njihov razvoj. Tudi razvito športno navijaštvo pripomore h kakovostnejšemu preživljanju prostega časa meščanov.

Pozornost je namenjena tudi prizadevanju za kakovosten razvoj vrhunskega športa in dosežke perspektivnih športnikov v vseh športnih panogah. Tekmovalni šport veliko prispeva k mednarodni prepoznavnosti mesta in posledično k razvoju mestnega turizma.

Združeno za oba segmenta športne politike MOL-a bo po mednarodnih standardih zgrajena in prenovljena športna infrastruktura. Športni in rekreacijski park Stožice, ki bo vključeval tako stadion kot športno dvorano, bo postal srce športa v Ljubljani in v Sloveniji.



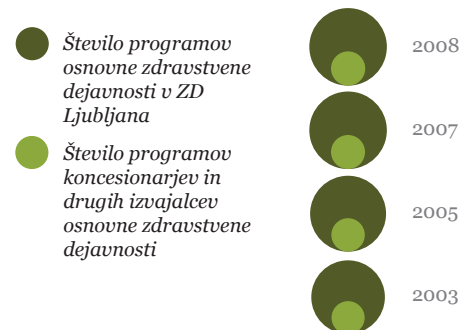


<b>Zdravje in socialno varstvo</b>	2003	2004	2005	2006	2007	2008
Število glavnih lokacij osnovnega zdravstvenega varstva ZD Ljubljana	-	-	-	-	10	10
Število programov osnovne zdravstvene dejavnosti v ZD Ljubljana	378,03	-	390,49	-	398,23	398,18
<b>Število programov koncesionarjev in drugih izvajalcev</b>						
<b>osnovne zdravstvene dejavnosti</b>	<b>148,88</b>	<b>-</b>	<b>150,44</b>	<b>-</b>	<b>153,54</b>	<b>154,44</b>
Število lekarn Lekarne Ljubljana	-	-	-	-	21	23
Število lekarn s koncesijo	-	-	-	-	16	15
Število domov za starejše občane	5	5	6	6	6	6
Število uporabnikov v domovih za starejše občane	1.700	1.700	1.911	1.911	1.911	1.911
Število prejemnikov mestnih denarnih pomoči	3.191	3.527	4.582	4.691	4.471	4.325
Število uporabnikov storitve pomoč družini na domu	-	-	-	1.098	1.010	1.060
<i>Vir podatkov: MOL, Mestna uprava, Oddelek za zdravje in socialno varstvo</i>						
Število bolnišničnih postelj	3.463	3.427	3.396	3.416	3.343	3.343
<i>Vir podatkov: Zavod za zdravstveno varstvo Ljubljana</i>						

## Zdravje in socialno varstvo

MOL si prizadeva zagotoviti boljše življenjske razmere za vse občane, predvsem pa za tiste, ki se zaradi različnih vzrokov znajdejo v težavnih življenjskih okoliščinah. Brezposelnim zagotavlja prispevke za obvezno zdravstveno zavarovanje, socialno najšibkejšim občanom pa nudi denarno pomoč. MOL zagotavlja doplačila k oskrbnim stroškom v posebnih zavodih in v domovih za starejše, storitev pomoč družini na domu pa je na voljo v Zavodu za oskrbo na domu Ljubljana. Izvajanje osnovne zdravstvene in lekarniške dejavnosti je v MOL-u kakovostno in dostopno vsem meščanom. Prav tako je zagotovljena mrliška pregledna služba.

Da bi Ljubljana tudi v prihodnje ostala prijazno in zdravo mesto, bo MOL nadaljeval s sodelovanjem z javnimi zavodi in drugimi partnerji, predvsem nevladnimi organizacijami. Cilj sodelovanja je ozaveščanje občanov o zdravem načinu življenja, predvsem pa socialno vključevanje različnih skupin: starejših, žensk in otrok, ki so žrtve nasilja, ljudi s težavami v duševnem zdravju, ljudi z različnimi oblikami zasvojenosti in oviranosti, brezdomcev, imigrantov in Romov. Mreža primarnega zdravstvenega varstva in mreža storitev za pomoč družini na domu bosta zato še razširjeni. MOL si prizadeva tudi povečati zmogljivosti v domovih in dnevni centrih za starejše ter urediti nove varne hiše za ženske in otroke, žrtve nasilja, in nove namestitvene zmogljivosti za brezdomce. Ljubljana bo še naprej dejavna v evropski mreži Zdravih mest.



Simboli mesta


Mestna občina Ljubljana



grb MOL



grb MOL



zastava MOL



znak MOL



znak  
Ljubljana svetovna  
prestonica knjige



znak  
Ljubljana - Zdravo mesto



blagovna znamka turistične  
destinacije Ljubljana

Ljubljana – najbolj pošteno mesto na svetu  
(revija Readers Digest, 2008)



1. Ljubljana
2. Toronto
3. Seul
4. Stockholm
5. Bombaj
6. Manila
7. New York
8. Helsinki
9. Budimpešta
10. Varšava

Ljubljana – 5. najbolj idilično evropsko mesto  
(revija Forbes, 2009)



1. Gaiole, Chianti
2. Saint Remy
3. Kopenhagen
4. Kefalonija
5. Ljubljana
6. Budford
7. Budimpešta
8. Sibiu, Romunija
9. Rim
10. Deia, Majorka

### Oddaljenost Ljubljane do evropskih mest v km



### Letalsko omrežje do evropskih mest

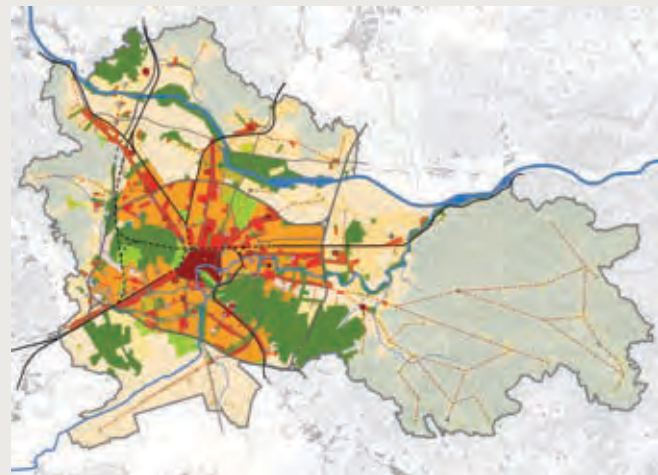
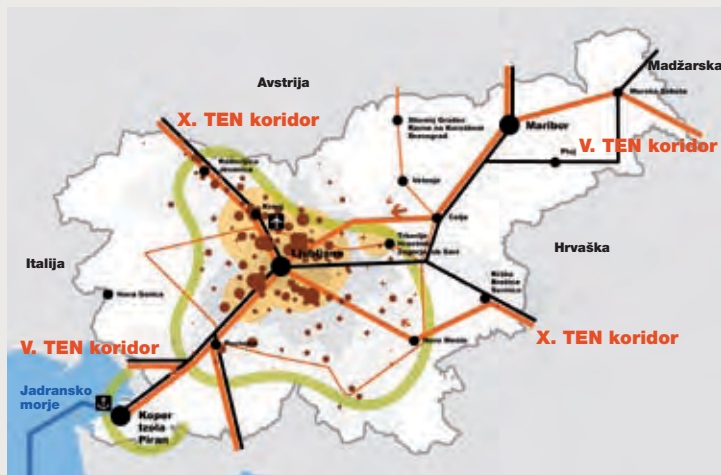


< 1 h	< 1.5 h	< 2 h	< 2.5 h	> 2.5 h
München	Frankfurt	Pariz	London	Dublin
Dunaj	Zürich	Bruselj	Barcelona	Manchester
Sarajevo	Rim	Amsterdam	Kijev	Birmingham
	Podgorica	Varšava	Istanbul	Moskva
	Priština	Skopje	Kopenhagen	
		Ohrid		
		Tirana		

### Železniško omrežje do evropskih mest



Helsinki	2465 km	Zürich	720 km
Madrid	2063 km	Beograd	531 km
Atene	1620 km	Milano	500 km
Barcelona	1460 km	Sarajevo	500 km
Pariz	1250 km	Bratislava	440 km
Bukarešta	1143 km	Budimpešta	440 km
Varšava	1060 km	München	410 km
Berlin	1000 km	Dunaj	380 km
Praga	765 km	Benetke	245 km
Rim	758 km	Zagreb	140 km





Krajinska zasnova MOL-a – zeleni klini



- Zeleni klini
- Reliefno poudarjeni zeleni klini
- Povezave

Urbanistična zasnova MOL-a  
– zvezdasta zazidava



- Mestna občina Ljubljana
- Reke
- Notranji in zunanji cestni obroč
- AC
- Regionalna cesta
- Lokalna cesta
- Zeleni klini
- Zmeren razvoj
- Okrepljen razvoj

Prometna zasnova MOL-a  
– trajnostna mobilnost



- Parkiraj in se pelji
- Prometne vpadnice
- Glavne vpadnice LPP
- AC obroč
- Kolesarske in pešpoti

*Mestni spomeniki*



Ljubljanski grad



Frančiškanska cerkev




Uršulinska cerkev



Magistrat z Robbovim vodnjakom



Tivolski grad



Hotel Union



Zmajski most in tržnica



Sokolski dom



Pokopališče Žale



Narodna in univerzitetna knjižnica



Nebotičnik



Moderna galerija



Parlament



Trg Republike



Svetovni trgovinski center



Gospodarska zbornica

*Trgi in nabrežja*



Gornji trg




Mestni trg



Prešernov trg



Levstikov trg



Pogačarjev trg s stolnico



Vodnikov trg



Čevljarški most



Tromostovje



Trnovski pristan



Trnovski most



Gospodarsko razstavišče



Trg Republike



Breg



Gruberjevo nabrežje



Dvorni trg



Novi trg

Parki



Krajinski park Barje



Krajinski park Tivoli,  
Rožnik, Šišenski hrib



Park Tivoli



Šmartinski park



Grajski park Šance



Park Rimski zid



Botanični vrt



Park Koseški bajer



Zeleni obroč POT



Park slovenske reformacije



Park Zvezda



Valvazorjev park  
in Narodni muzej



Miklošičev park



Park Hologram Evrope



Spominski park Navje




Severni park

<b>Gospodarstvo</b>	2003	2004	2005	2006	2007	2008
Bruto domači proizvod na prebivalca (BDP) v €	18.377	19.327	20.364	22.286	-	-
Bruto domači proizvod skupaj v mio €, tekoče cene	8.869	9.313	10.147	11.184	-	-
Povprečna neto plača v €	790,09	804,84	849,09	889,75	963,60	1.042,35
<b>Povprečna bruto plača v €</b>	<b>1.306,01</b>	<b>1.326,15</b>	<b>1.388,13</b>	<b>1.448,57</b>	<b>1.533,44</b>	<b>1.663,43</b>
Indeks cen življenjskih potrebščin v Sloveniji	105,6	103,6	102,5	102,5	103,6	103,9
Indeks cen ind. potrebščin pri proizvajalcih na domačem trgu v Sloveniji	102,5	104,3	102,7	102,3	105,4	105,7
<i>Opomba: BDP v € je izračunan po tekočem tečaju in velja za osrednjeslovensko regijo./ Vir podatkov: Statistični urad Republike Slovenije</i>						
Število propadlih gospodarskih družb	-	108	-	-	-	-
<b>Prihodki v gospodarskih družbah v ooo €</b>						
skupaj	18.964.021	20.874.436	22.731.477	26.116.703	29.693.250	33.261.479
mikro	-	-	-	4.101.406	4.953.138	5.113.177
male	4.168.388	5.326.116	5.405.081	2.462.597	2.714.444	3.425.499
srednje	2.430.274	2.900.258	2.921.265	3.491.148	4.072.964	3.992.436
velike	12.365.359	12.648.062	14.405.131	16.061.552	17.952.704	20.730.367
<b>Število delujočih gospodarskih družb</b>						
skupaj	13.002	13.970	14.650	15.138	16.150	16.944
mikro	-	-	-	14.152	15.117	15.798
male	12.468	13.521	14.181	528	552	661
srednje	252	198	203	195	218	207
velike	282	251	266	263	263	278
<b>Zaposleni v gospodarskih družbah</b>						
skupaj	119.149	121.758	129.199	135.551	140.465	144.977
mikro	-	-	-	35.862	39.381	38.183
male	39.920	44.969	47.804	16.058	15.987	20.417
srednje	16.682	16.607	16.093	16.071	17.941	18.608
velike	62.547	60.182	65.302	67.560	67.156	67.769

## Gospodarstvo

MOL ima kapitalsko močno, razvito in dinamično gospodarstvo. Za hitrejši razvoj v informacijsko družbo usmerjenega gospodarstva ima Ljubljana temelj v dinamični rasti in gospodarski moči poslovnega sektorja. Cilj gospodarskega razvoja je povečevanje blaginje prebivalcev MOL-a, opredeljen pa je kot uravnotežena celota gospodarske učinkovitosti, socialne pravičnosti in kakovostnega okolja. Najpomembnejša razvojna naloga je povečati konkurenčne sposobnosti in inovativnost gospodarstva, to pa zahteva prestrukturiranje podjetniškega sektorja ter razvoj informacijske tehnologije in gospodarske infrastrukture.

Struktura sektorjev gospodarstva v MOL-u je ugodna. Pri vseh kategorijah in kazalcih gospodarskih družb je v opazovanem obdobju navzoča nenehna rast, s tem da se število zaposlenih v mikro in malih družbah v skupnem deležu relativno večja v primerjavi z deležem v srednjih in predvsem velikih družbah.





Gospodarstvo	2003	2004	2005	2006	2007	2008
<b>Število gospodarskih družb – struktura v %:</b>						
skupaj	100,0	100,0	100,0	100,0	100,0	100,0
mikro	-	-	-	93,5	93,7	93,3
male	95,9	96,8	96,8	3,5	3,4	3,9
srednje	1,9	1,4	1,4	1,3	1,3	1,2
velike	2,2	1,8	1,8	1,7	1,6	1,6
<b>Zaposleni v gospodarskih družbah – struktura v %:</b>						
skupaj	100,0	100,0	100,0	100,0	100,0	100,0
mikro	-	-	-	26,5	28,0	26,3
male	33,5	36,9	37,0	11,8	11,4	14,1
srednje	14,0	13,6	12,5	11,9	12,8	12,8
velike	52,5	49,5	50,5	49,8	47,8	46,8
<b>Prihodki v gospodarskih družbah – struktura v %:</b>						
skupaj	100,0	100,0	100,0	100,0	100,0	100,0
mikro	-	-	-	15,7	16,7	15,4
male	22,0	25,5	23,8	9,4	9,1	10,3
srednje	12,8	13,9	12,9	13,4	13,7	12,0
velike	65,2	60,6	63,3	61,5	60,5	62,3

Originalni indeksi produktivnosti dela v industriji po

standardni klasifikaciji dejavnosti 2008 v Sloveniji

	-	-	105,5	107,3	107	102,5
--	---	---	-------	-------	-----	-------

*Opomba: Indeks produktivnosti je opredeljen kot razmerje med indeksom industrijske proizvodnje in indeksom delovno aktivnega prebivalstva.*

*Vira podatkov: Statistični urad Republike Slovenije, Gospodarska zbornica Slovenije*

	2003	2004	2005	2006	2007	2008
<b>Prihodki gospodarskih družb po dejavnosti (standardna klasifikacija dejavnosti) v ooo €:</b>						
Skupaj	18.964.021	20.874.436	22.731.478	26.116.703	29.693.250	33.261.479
A. Kmetijstvo in lov, gozdarstvo, ribištvo	-	-	-	-	-	38.538
B. Rudarstvo	-	-	-	-	-	11.935
C. Predelovalne dejavnosti	-	-	-	-	-	3.111.543
D. Oskrba z električno energijo, s plinom in paro	-	-	-	-	-	735.069
E. Oskrba z vodo, ravnanje z odpadki in odpadki; saniranje okolja	-	-	-	-	-	223.346
F. Gradbeništvo	-	-	-	-	-	2.309.967
G. Trgovina; vzdrževanje in popravila motornih vozil	-	-	-	-	-	16.798.279
H. Promet in skladiščenje	-	-	-	-	-	1.430.302
I. Gostinstvo	-	-	-	-	-	394.065
J. Informacijske in komunikacijske dejavnosti	-	-	-	-	-	2.625.078
K. Finančne in zavarovalniške dejavnosti	-	-	-	-	-	2.149.830
L. Poslovanje z nepremičninami	-	-	-	-	-	396.262
M. Strokovne, znanstvene in tehnične dejavnosti	-	-	-	-	-	2.006.731
N. Druge raznovrstne poslovne dejavnosti	-	-	-	-	-	574.580
O. Dejavnosti javne uprave in obrambe, dejavnost obvezne socialne varnosti	-	-	-	-	-	9.990
P. Izobraževanje	-	-	-	-	-	44.125
R. Zdravstvo in socialno varstvo	-	-	-	-	-	74.079
S. Kulturne, razvedrilne in rekreacijske dejavnosti	-	-	-	-	-	250.237
T. Druge dejavnosti	-	-	-	-	-	77.524
<i>Opomba: Leta 2008 se je spremenila standardna klasifikacija dejavnosti, zato podatki za predhodna leta niso primerljivi.</i>						
<i>Vira podatkov: Statistični urad Republike Slovenije, Gospodarska zbornica Slovenije</i>						

<b>Gospodarstvo</b>	2003	2004	2005	2006	2007	2008
Odhodki gospodarskih družb skupaj v 000 €	18.391.395	20.117.445	22.022.064	24.942.155	28.251.468	32.325.407
Dodana vrednost v gospodarstvu v 000 €	4.070.362	4.365.396	4.630.089	5.213.921	5.751.048	6.209.011
Čisti dobiček v gospodarstvu v 000 €	940.333	996.686	1.026.306	1.387.481	1.668.632	1.475.671
Čista izguba v gospodarstvu v 000 €	367.707	239.695	316.893	212.933	226.851	539.599
Število samozaposlenih oseb	14.237	14.151	14.223	14.792	15.720	16.701
<i>Vira podatkov: Statistični urad Republike Slovenije, Gospodarska zbornica Slovenije</i>						
<b>Število delovno aktivnega prebivalstva po standardni klasifikaciji dejavnosti</b>						
<b>Skupaj</b>	<b>174.288</b>	<b>181.930</b>	<b>187.576</b>	<b>195.718</b>	<b>203.674</b>	<b>209.632</b>
A. Kmetijstvo in lov, gozdarstvo, ribištvo	-	-	-	-	-	820
B. Rudarstvo	-	-	-	-	-	56
C. Predelovalne dejavnosti	-	-	-	-	-	19.312
D. Oskrba z električno energijo, s plinom in paro	-	-	-	-	-	2.106
E. Oskrba z vodo, ravnanje z odpadki in odpadki; saniranje okolja	-	-	-	-	-	1.416
F. Gradbeništvo	-	-	-	-	-	20.048
G. Trgovina; vzdrževanje in popravila motornih vozil	-	-	-	-	-	32.614
H. Promet in skladiščenje	-	-	-	-	-	10.615
I. Gostinstvo	-	-	-	-	-	5.517
J. Informacijske in komunikacijske dejavnosti	-	-	-	-	-	13.577
K. Finančne in zavarovalniške dejavnosti	-	-	-	-	-	11.576
L. Poslovanje z nepremičninami	-	-	-	-	-	1.864
M. Strokovne, znanstvene in tehnične dejavnosti	-	-	-	-	-	17.737
N. Druge raznovrstne poslovne dejavnosti	-	-	-	-	-	9.057
O. Dejavnosti javne uprave in obrambe, dejavnost obvezne socialne varnosti	-	-	-	-	-	25.321
P. Izobraževanje	-	-	-	-	-	14.632
R. Zdravstvo in socialno varstvo	-	-	-	-	-	14.633
S. Kulturne, razvedrilne in rekreacijske dejavnosti	-	-	-	-	-	4.552

	2003	2004	2005	2006	2007	2008
T. Druge dejavnosti	-	-	-	-	-	4.143
U. Dejavnost gospodinjstev z zaposlenim hišnim osebjem; proizvodnja za lastno porabo	-	-	-	-	-	36
<i>Opomba: Leta 2008 se je spremenila standardna klasifikacija dejavnosti, zato podatki za predhodna leta niso primerljivi.</i>						
<i>Vir podatkov: Statistični urad Republike Slovenije</i>						
Število telefonskih naročnikov	214.347	215.414	212.302	234.418	201.743	202.354
Delež populacije, ki uporablja mobilni telefon v Sloveniji	-	-	-	-	-	90
Uporaba interneta v starosti do 24 let v Sloveniji	-	-	-	-	-	314.413
Uporaba interneta v starosti nad 25 let v Sloveniji	-	-	-	-	-	748.685
Delež populacije 10–75 let, ki je internet uporabljala "v zadnjih treh mesecih"	-	-	-	-	-	64*
Uporaba e-bančništva v Sloveniji	-	-	-	-	-	336.509
Delež podjetij v Sloveniji z več kot 10 zaposlenimi, ki imajo dostop do interneta	-	-	-	-	-	98
Delež podjetij v Sloveniji, ki uporabljajo internet za bančništvo in finančne storitve	-	-	-	-	-	92
Delež podjetij v Sloveniji z več kot 10 zaposlenimi, ki uporabljajo spletne strani državne uprave ( e-uprava)	-	-	-	-	-	88
Delež gospodinjstev z dostopom do interneta v Sloveniji	-	-	-	-	-	67
Delež gospodinjstev, ki imajo osebni računalnik (namizni ali prenosni) v Sloveniji	-	-	-	-	-	72
<i>* Opomba: Podatek se nanaša na leto 2009</i>						
<i>Vir podatkov: Statistični urad Republike Slovenije</i>						

<b>Gospodarska infrastruktura</b>	<b>2003</b>	<b>2004</b>	<b>2005</b>	<b>2006</b>	<b>2007</b>	<b>2008</b>
Javni Holding Ljubljana – osnovni kapital v €	-	-	-	-	151.446.841	151.446.841
Javni Holding Ljubljana – prihodek od prodaje v €	-	-	-	-	183.905.523	191.934.612
Javni Holding Ljubljana – število zaposlenih	-	-	-	-	14	14
JP Energetika – osnovni kapital v €	-	-	-	-	57.602.057	57.602.057
JP Energetika – prihodek od prodaje v €	-	-	-	-	75.702.683	96.237.229
JP Energetika – čisti poslovni izid v €	-	-	-	-	3.460.875	8.602.382
JP Energetika – število zaposlenih	-	-	-	-	389	388
JP Vodovod – kanalizacija – osnovni kapital v €	-	-	-	-	78.141.491	78.141.491
JP Vodovod – kanalizacija – prihodek od prodaje v €	-	-	-	-	34.142.647	36.892.077
JP Vodovod – kanalizacija – čisti poslovni izid v €	-	-	-	-	2.417.748	2.280.568
JP Vodovod – kanalizacija – število zaposlenih	-	-	-	-	401	416
JP Ljubljanski potniški promet – osnovni kapital v €	-	-	-	-	17.155.600	17.155.600
JP Ljubljanski potniški promet – prihodek od prodaje v €	-	-	-	-	37.470.891	39.014.347
JP Ljubljanski potniški promet – čisti poslovni izid v €	-	-	-	-	-1.715.494	-3.547.871
JP Ljubljanski potniški promet – število zaposlenih	-	-	-	-	941	931
JP Snaga – osnovni kapital v €	-	-	-	-	10.464.965	10.464.965
JP Snaga – prihodek od prodaje v €	-	-	-	-	20.650.844	21.746.992
JP Snaga – čisti poslovni izid v €	-	-	-	-	1.859.079	94.709
JP Snaga – število zaposlenih	-	-	-	-	449	454
JP Žale – osnovni kapital v €	-	-	-	-	5.698.216	5.698.216
JP Žale – prihodek od prodaje v €	-	-	-	-	5.820.195	6.373.609
JP Žale – čisti poslovni izid v €	-	-	-	-	91.561	93.758
JP Žale – število zaposlenih	-	-	-	-	87	87
JP Ljubljanska parkirišča in tržnice – osnovni kapital v €	-	-	-	-	-	3.535.488
JP Ljubljanska parkirišča in tržnice – prihodek od prodaje v €	-	-	-	-	-	6.719.460
JP Ljubljanska parkirišča in tržnice – čisti poslovni izid v €	-	-	-	-	-	1.198.104
JP Ljubljanska parkirišča in tržnice – število zaposlenih	-	-	-	-	-	177

*Viri podatkov: Javni Holding Ljubljana, Javno podjetje Žale in Javno podjetje Ljubljanska parkirišča in tržnice*




## Gospodarska infrastruktura

Razvita gospodarska infrastruktura je temelj razvoja in konkurenčnosti mestnega gospodarstva. Javna podjetja z opravljanjem svojih dejavnosti skrbijo za nemoteno oskrbo z javnimi storitvami. V ta namen MOL ustanavlja javna podjetja kot gospodarske družbe, katerih delež v kapitalu je v lasti MOL-a, javne sklade, katerih ustanovitelj je MOL, in druge zavode in javne gospodarske zavode, katerih ustanovitelj ali soustanovitelj je MOL. Javni zavodi, podjetja in skladi opravljajo dejavnosti na področju razvoja mesta, infrastrukture in prometa, kulture in turizma, zdravja in sociale, vzgoje in izobraževanja, športa in ravnanja z živalmi.

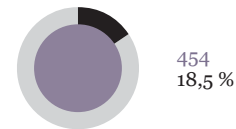
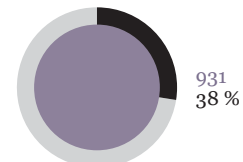
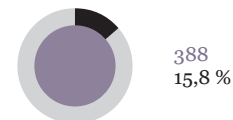
MOL je edini družabnik Javnega podjetja Ljubljanska parkirišča in tržnice ter Javnega podjetja Žale. V Javni holding Ljubljana, d. o. o., ki ga je ustanovilo mesto Ljubljana, so povezana štiri Javna podjetja: Energetika, Ljubljanski potniški promet, Vodovod – Kanalizacija in Snaga. Družbo Javni holding sestavlja sedem družabnikov, ki imajo pri odločanju takele deleže:

Mestna občina Ljubljana	87,32 %
Občina Medvode	3,84 %
Občina Brezovica	2,76 %
Občina Dobrova – Polhov Gradec	2,16 %
Občina Škofljica	1,80 %
Občina Dol pri Ljubljani	1,26 %
Občina Horjul	0,86 %



Zaposleni  
v Javnih podjetjih  
v letu 2008

● Število zaposlenih  
● % zaposlenih



## **Tehnološki park**

Leta 2007 zgrajeni Tehnološki park Brdo Ljubljana je eden ključnih projektov za prihodnji razvoj gospodarstva v MOL-u. Ponuja podporno okolje za visoko tehnološko podjetništvo, ki je temelj gospodarskega in tehnološkega napredka mesta in njegove regije. Ustanovitelj parka je mesto Ljubljana skupaj z večjimi raziskovalnimi inštituti na področju tehnologije. Delovanje tehnološkega parka je usklajeno s splošnimi razvojnimi cilji MOL-a in še posebej s strateškim projektom trajnostne mobilnosti mesta. Uresničevanje tega projekta temelji na koncentraciji storitev v razvojnih conah ob vozliščih javnega prevoza, vzpostavlja inkubatorje v regionalni mreži Tehnološkega parka in zagotavlja ponudbe poslovnih lokacij po konkurenčni ceni z zagotovljeno infrastrukturo in s podpornimi storitvami, privlačnimi za naložbe tujih podjetij. Ljubljana s svojo ekonomsko politiko spodbuja podjetja pri izbiri njihovih specifičnih prednosti v mednarodnem prostoru, predvsem v EU. S svojimi instrumenti krepi predvsem njihove podjetniške, upravljske, organizacijske in tehnološke sposobnosti. Podjetnikom, raziskovalcem in inovatorjem bo MOL namenil še več pomoči in spodbud pri trženju, naložbenem kreditiranju, zagotavljanju lokacij, pridobivanju zemljišč, varstvu okolja in dogovarjanju s partnerji, da bodo na podlagi razvoja izdelka lažje ustanavljali in razvijali podjetja. Stabilnost gospodarskega razvoja mesta lahko zagotovijo inovacije v proizvodnji in pri trženju izdelkov ter razvoj tehnologij in storitev, podkrepjenih z veliko znanja. Za uresničitev tega načrta so najprimernejša manjša in srednje velika podjetja, ki jim je treba omogočiti kar najboljše možnosti in razmere za razvoj. Okolje MOL-a je, ob upoštevanju univerze, raziskovalnih inštitutov, vpetosti v mednarodne tokove, finančnih ustanov in infrastrukture, za gospodarstvo zelo ugodno. Prednostna naloga za uspešen ekonomski razvoj MOL-a pa je vnovična oživitev mestnega središča s prilagoditvijo prometa in spodbujanjem primernih dejavnosti ter ponudbe trgovin, gostinskih lokalov, kulturnih ustanov in raznih storitev, posebej primernih za staro mesto.

## **Regionalno gospodarsko povezovanje v ljubljanski urbani regiji**

MOL si prizadeva izboljšati kakovost življenja občanov in približati konkurenčnost ljubljanske regije razvitim evropskim regijam, zato se v ta namen povezuje s preostalimi 25 občinami ljubljanske urbane regije. Prepletanje poslovnih priložnosti in razvijanje partnerstev med javnim in zasebnim sektorjem na lokalni, regionalni, nacionalni in mednarodni ravni krepi skladni in celovit regionalni razvoj.

Prednosti ljubljanske regije so gospodarska struktura z visokim deležem storitvenih dejavnosti, ki se hitro odzivajo na spremembe, visoko izobražen človeški kapital, geografska lega in bližina univerz in inštitutov. Razvojni cilj podjetništva MOL-a in celotne regije je povezovanje podjetij v podjetniške grozde, ki bodo omogočili razvoj kompleksnejših izdelkov in storitev ter skupni nastop na tujih trgih, saj bo to pripomoglo k večji konkurenčnosti podjetij. Razvoj grozdov regija spodbuja z izboljšanjem dostopa do poslovnih prostorov ter infrastrukture, in sicer s sistematičnim urejanjem poslovnih prostorov v že zgrajenih objektih oziroma conah, ki niso dovolj izrabljene. Prepoznavanje potreb regije namenja največ pozornosti delovanju in razvoju javnega sektorja, ki lahko za konkurenčnost gospodarstva pripravi ustrezno spodbudno okolje, ne da bi bile pri tem žrtvovane temeljne socialne in okoljske vrednote trajnostnega razvoja. V ta namen deluje tudi Regionalna razvojna agencija ljubljanske urbane regije. Dejavnost agencije temelji na strokovnih podlagah urejanja koridorjev javnega potniškega prometa glede na razvoj poselitve in dejavnosti v regiji ter na strokovnih podlagah za pripravo regionalnega prostorskega načrta. Vključuje tudi regijske štipendijske sheme za zmanjšanje strukturnih neskladij na trgu dela in spodbujanje izsolanih mladih strokovnjakov, da ostanejo v domačem okolju.

<b>Promet</b>	2003	2004	2005	2006	2007	2008
Število registriranih motornih vozil	154.787	157.218	159.720	163.546	167.318	171.516
Število registriranih osebnih vozil	128.478	130.422	132.564	134.928	136.878	141.758
Število registriranih zasebnih vozil	118.346	121.026	119.076	120.809	121.684	124.690
Število registriranih tovornih vozil	9.160	9.422	9.630	9.822	10.652	10.476
Število registriranih avtobusov	384	399	410	424	437	439
Število prebivalcev na osebno vozilo	2,1	2,0	2,0	2,0	1,9	1,9
<i>Vir podatkov: Ministrstvo za notranje zadeve</i>						
Potniki, prepeljani z mestnim prometom	93.557	93.066	89.703	88.082	85.103	84.394
Število avtobusov mestnega prometa	200	204	201	202	201	205
<i>Vir podatkov: Javno podjetje Ljubljanski potniški promet</i>						
Število taksijev	222	205	224	254	273	327
<i>Vir podatkov: Gospodarska zbornica Slovenije</i>						
Število letalskih potnikov – Letališče J. Pučnika Ljubljana	928.397	1.048.238	1.218.896	1.334.355	1.524.028	1.673.050
<i>Vir podatkov: Letališče J. Pučnika Ljubljana</i>						
Število odpravljenih potnikov, prepeljanih z železnico	2.585.476	2.625.306	2.792.105	2.880.902	3.161.997	3.450.616
<i>Vir podatkov: Slovenske železnice</i>						
Število prometnih nesreč s smrtnim izidom ali poškodbo	1.791	2.004	1.525	1.638	1.813	1.344
<i>Vir podatkov: Ministrstvo za notranje zadeve</i>						

## Promet

Ljubljana ima sorazmerno dobro razvito in razvejano prometno infrastrukturo. Avtocestne in železniške povezave omogočajo hiter dostop do drugih slovenskih regij in mednarodnega letališča Jožeta Pučnika Ljubljana, dobro urejene so tudi prometne povezave med posameznimi deli mesta. Dnevne migracije v mesto in iz njega potekajo z osebnimi avtomobili. Ocenjeno je, da vstopi v Ljubljano 130.000 avtomobilov na dan. Njim pripada približno ena tretjina vseh voženj v Ljubljani v enem dnevu, preostanek pa so vožnje prebivalcev znotraj mestnega območja. Prebivalci za svoja potovanja uporabljajo največ osebne avtomobile in vozila javnega prevoza, manj pa se vozijo s kolesi ali hodijo peš.

Zaradi velikega povečevanja števila osebnih vozil si MOL prizadeva spremeniti prometne navade s spodbujanjem uporabe javnega mestnega prometa in nemotoriziranih oblik prometa, saj bi to zmanjšalo obremenjevanje okolja in deloma sprostilo prometne površine, predvsem v središču mesta. V ta namen so v razvoju projekti, ki spodbujajo povezovanje med individualnim in javnim prevozom po načelu »parkiraj in se pelji«, P+R, za avtomobile in kolesarje.

MOL uvaja tudi enotno plačevanje mestnih storitev. Posodobitev plačilnega sistema Ljubljanskega potniškega prometa z uvedbo kartice Urbana omogoča hitro in udobno brezgotovinsko plačevanje vožnje z mestnimi avtobusi. Prestopanje v času 90 minut od plačila prve vožnje je brezplačno.

S kartico Urbana je že mogoče plačati tudi vožnjo z vzpenjačo na Ljubljanski grad in parkirnino na belih conah in parkiriščih, ki jih upravlja javno podjetje Ljubljanska parkirišča in tržnice. V prihodnje bo z njo mogoče plačevati tudi storitve v knjižnicah ter obiske muzejev in kulturnih prireditev.

Ljubljana želi postati do kolesarjev prijazno mesto. Da bi kolesarjenje postalo zaveznik javnega prometa, MOL pripravlja možnost izposoje koles na več dostopnih krajih v središču mesta, načrtuje varno puščanje koles na postajališčih javnega prevoza in jemanje koles na avtobuse in vlake.

Prednosti kolesarjenja so boljša pretočnost prometa, zmanjšanje emisij in predvsem izboljšanje kakovosti življenja. V Ljubljani zato poteka načrtovanje še učinkovitejše kolesarske mreže, tako za dnevne vožnje meščanov kot tudi za rekreacijske namene. Ta mreža naj bi do leta 2013 zdajšnji delež potovanj s kolesi z 8 % povečala na 12 %.

*Odstotek dnevnih migrantov, ki v šolo prihajajo:*

*z avtobusom* 33,4



*z avtom kot vozniki* 30,3



*peš ali s kolesom* 20



*z avtom kot sopotniki* 8



*z vlakom* 7,7



*drugače* 0,5



*z motornim kolesom* 0,1



*Odstotek dnevnih migrantov, ki na delo prihajajo:*

*z avtom* 70,3



*z avtobusom* 16,0



*peš ali s kolesom* 10,2



*z vlakom* 2,9



*drugače* 0,5



*z motornim kolesom* 0,1



*Popis prebivalstva 2002*





## Urbanizem

Sodobna Ljubljana želi ostati zavezana arhitekturni in urbanistični tradiciji ter ob Plečnikovi, Fabianijevi, Šubičevi in Ravnikarjevi Ljubljani ponuditi na novo urejeno podobo javnega prostora. Staro mestno jedro je skoraj v celoti prenovljeno, s prenovo osrednjega mestnega parka pa je oživiljena nekdanja promenada med Tivolijem in Ljubljanskim gradom v središču mesta. Dejavna mestna prenova bo spodbudila priseljevanja novih prebivalcev v središče mesta in s tem zaustavila praznenje mestnega središča. Značilne četrti in značilni deli bodo ohranili svojo prepoznavnost, mestne vpadnice bodo preoblikovane, mestni parki pa bodo z novimi zelenimi ureditvami povezani v sklenjen zeleni sistem. Celovito preurejeno nabrežje Ljubljanice bo z novimi mostovi in brvmi poglavitni prostor mesta. Z zaprtjem mestnega jedra za motorni promet in novim sistemom dostave blaga v mestu se je začel uresničevati projekt trajnostne mobilnosti.

Izhajajoč iz Vizije Ljubljane 2025 in skladno z novimi prostorskimi načrti se bo Ljubljana bolj enakomerno razvijala v vseslovensko metropolo, trajnostno in prepoznavno evropsko mesto. Odrptra za naložbenike in strokovnjake z vsega sveta bo dobila svetovljanski značaj in sodobno podobo. Strateški cilji urbanističnega razvoja MOL-a so kakovostno nadgraditi že urbanizirana območja, še posebej zapuščene industrijske obrate, sanirati razpršeno zidavo, dopolniti družbeno in gospodarsko javno infrastrukturo ter racionalno širiti poselitev tam, kjer je to za razvoj MOL-a potrebno.

Glede na demografske osnove so strateški cilji poselitve MOL-a ohraniti obstoječe število prebivalcev in izboljšati njihovo starostno strukturo, zmanjšati dnevne migracije in po projekciji do leta 2027 zagotoviti možnosti za priseljevanje 1000 novih prebivalcev na leto.

*Bilanca poselitvenih površin, skupaj 2.709 ha*

<i>območja notranjega razvoja, zgostitve in dopolnitve mesta</i>	1.552 ha	●
<i>območja celovite prenove, vključno z območji sanacije razpršene zidave</i>	456 ha	●
<i>območja širitev naselij</i>	701 ha	●
<i>območja notranjega razvoja in celovite prenove poselitvenih površin</i>	74 %	●
<i>območja širitev naselij</i>	26 %	●



<b>Urbanizem</b>	<b>2003</b>	<b>2004</b>	<b>2005</b>	<b>2006</b>	<b>2007</b>	<b>2008</b>
Dolžina avtocestnega omrežja v km	-	-	-	-	-	44
Dolžina državnih cest v km	-	-	-	-	-	125
Dolžina občinskih cest v km	-	-	-	-	-	1.029
Število javnih parkirnih mest za avtomobile	-	-	-	-	-	4.640
Dolžina kolesarskih stez v km	-	-	-	-	-	130
Dolžina kolesarskih poti v km	-	-	-	-	-	6
Število javnih stojal za kolesa (javne površine)	-	-	-	-	-	3.500
Dolžina pločnikov v km	-	-	-	-	-	554
Površine za pešce, zaprte za promet, v ha	-	-	-	-	-	12
<i>Vir podatkov: MOL, Mestna uprava, Oddelek za gospodarske dejavnosti in promet</i>						
Dolžina železniških prog v km	60	60	60	60	60	60
<i>Vir podatkov: Slovenske železnice</i>						
Dolžina vodovodnega omrežja v km (primarni in sekundarni vodi)	911	922	926	932	937	943
Poraba vode v m <sup>3</sup> na prebivalca	81,9	82,2	81,6	81,5	80,8	78,4
Dolžina električnega omrežja v km	4.087	4.110	4.138	4.166	4.088	4.129
Poraba električne energije na prebivalca v KWh	4.927	5.581	5.714	5.441	6.119	6.134
Dolžina plinovodnega omrežja v km	451	468	492	514	563	589
Poraba plina na prebivalca v KWh	2.448	2.675	2.694	2.881	2.580	2.937
Dolžina vročevodnega omrežja v km	194	200	206	211	238	241
Število priključenih stanovanj na vročevodno omrežje	49.450	50.554	51.668	53.097	53.672	54.488
Dolžina javne kanalizacije v m	947.587	953.330	958.604	965.800	978.103	987.962
Število priključkov na kanalizacijsko omrežje	23.921	24.329	25.138	25.685	-	26.699
Število hiš, ki niso priključene na kanalizacijsko omrežje	11.517	11.174	8.862	9.218	9.544	9.706
<i>Vira podatkov: Javni holding Ljubljana in Elektro Ljubljana</i>						

## **Urbanizem v obdobju 2006-2009**

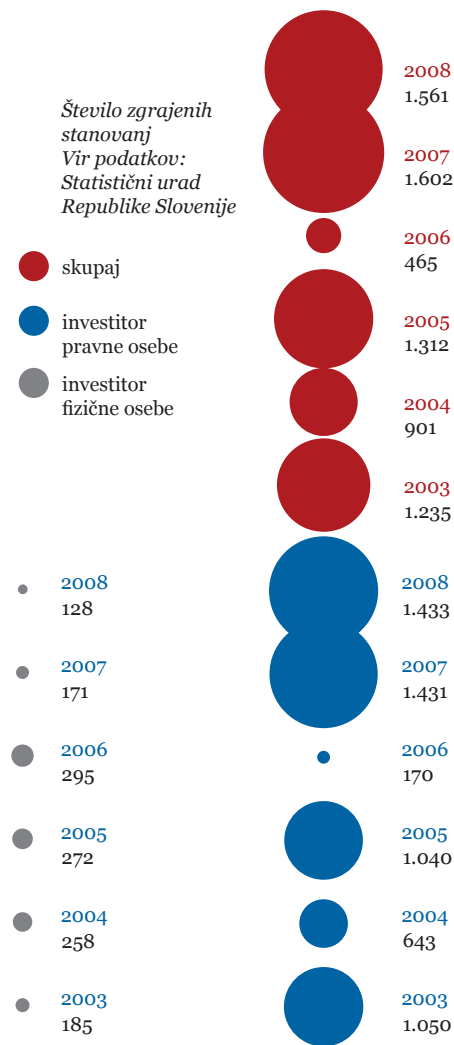
Načrtovanje, upravljanje in graditev mesta so v tem obdobju temeljili (Vizija Ljubljane 2025):

- Na uresničevanju odloženih predhodnih usmeritev in izvedbi ustavljenih mestnih projektov, ki imajo strateški pomen in dolgoročni razvojni učinek.
- Na strategiji mestne prenove in notranjega razvoja mesta, ki usmerja novo gradnjo na točkovne zgostitve vrzeli v strnjnem mestnem tkivu in na degradirana območja opuščene industrije.
- Na strategiji širitve javnih prostorov z razširjanjem con za pešce in kolesarje, s prenovo obstoječih parkov in otroških igrišč, z urejanjem novih parkov in nabrežij ter mestnih vrtičkov.
- Na strategiji širitve tehnične infrastrukture z graditvijo mostov ter s povezavami mreže cest in kanalizacije.
- Na strategiji širitve družbene infrastrukture z graditvijo centrov sodobne umetnosti in športnorekreacijskih objektov, domov za ostarele, dnevnih centrov in vrtcev.
- Na strategiji urejanja prometa s poudarjanjem prednosti hoje, kolesarjenja in javnega prevoza ter z omejevanjem motornega prometa.
- Na strategiji dogovornega urbanizma in sklepanju različnih oblik javno-zasebnega partnerstva pri graditvi zahtevnih mestnih projektov.
- Na razpisovanju mednarodnih, javnih in vabljenih natečajev za urbanistične, arhitekturne, krajinske in oblikovalske rešitve mestnih projektov.
- Na vzpostavitvi celostnih sistemov ulične in cestne opreme, upravljanja zelenih površin in trženja mesta.

<b>Ravnanje z nepremičninami</b>	2003	2004	2005	2006	2007	2008
<b>Oglaševane povprečne cene stanovanj, hiš in poslovnih prostorov v €/m<sup>2</sup> – december</b>						
Stanovanje – garsonjera	2.153	2.292	2.601	3.105	3.435	3.284
1-sobno stanovanje	1.795	2.138	2.380	2.853	3.094	2.998
2-sobno stanovanje	1.710	1.905	2.144	2.553	2.759	2.704
3-sobno stanovanje	1.691	1.836	2.096	2.442	2.587	2.595
4-sobno stanovanje	-	-	-	2.574	2.627	2.663
5 in večsobno stanovanje	-	-	-	2.624	2.576	2.847
Hiše	1.206	1.307	1.394	1.677	1.887	1.981
Poslovni prostori – pisarne	1.232	1.300	1.372	1.464	1.697	1.733
Poslovni prostori – trgovine	1.911	1.927	1.893	2.154	1.883	1.772
Poslovni prostori – gostinski lokali	1.962	2.041	1.960	1.920	2.105	2.216
<b>Oglaševane povprečne najemnine stanovanj, hiš in poslovnih prostorov v €/m<sup>2</sup> – december</b>						
Stanovanje – soba	5	-	7	8	7	9
Stanovanje – garsonjera	10	11	12	11	14	14
1-sobno stanovanje	8	10	10	10	13	12
2-sobno stanovanje	9	10	11	10	11	13
3-sobno stanovanje	10	10	11	11	11	12
4-sobno stanovanje	-	-	-	11	12	13
5 in večsobno stanovanje	-	-	-	14	13	13
Hiše	-	-	-	10	9	10
Poslovni prostori – pisarne	-	11	11	12	12	12
Poslovni prostori – trgovine	-	12	12	17	12	16
Poslovni prostori – gostinski lokali	-	19	17	23	10	17
<i>Vir podatkov: SLONEP</i>						

## Ravnanje z nepremičninami

MOL odkupuje nepremično stvarno premoženje, ki je potrebno za izvedbo projektov za razvoj MOL-a, in odprodaja nepremično stvarno premoženje, ki ga ne potrebuje za opravljanje svojih nalog in javni interes ter uporablja z zemljišči, s poslovnimi stavbami in prostori, ki jih oddaja v najem ali so v uporabi organov MOL-a. V ta namen je predvidena posodobitev evidence nepremičnega stvarnega premoženja v lasti MOL-a. Posodobitev vključuje tudi večletne dejavnosti na področjih zemljiškoknjižnega urejanja, geodetskih storitev in usklajevanja dejanskega stanja v obstoječi osrednji evidenci nepremičnin MOL-a. Ker je med pomembnejšimi viri proračuna MOL-a tudi nadomestilo za uporabo stavbnega zemljišča, je nujno tudi čim prej dopolniti evidenco zavezancev za plačilo navedenega nadomestila. S sistematičnim načrtovanjem gospodarske javne infrastrukture želi MOL pridobiti več prihodkov od komunalnih prispevkov kot namenskega prihodka. Predvideva tudi usklajevanje stanovanjske, zemljiške in prostorske politike z občinami v ljubljanski urbani regiji.







## Javni stanovanjski sklad MOL-a

Stanovanjska politika MOL-a si prizadeva zagotoviti dostopna stanovanja vsem, ki jih potrebujejo, ne glede na njihove različne možnosti in potrebe. V ta namen bo ob pomoči novega prostorskega načrta zagotovljena zadostna površina zemljišč, primernih za stanovanjsko zidavo, ustrezna zemljiška politika pa bo poskrbela za njihovo komunalno opremljanje pa tudi za zagotavljanje raznolikosti stanovanjske ponudbe. V okviru finančnih možnosti imajo prednost tista področja stanovanjske oskrbe in tiste skupine občanov, ki na tržišču ne uspejo zadovoljivo rešiti svojega stanovanjskega vprašanja.

Stanovanjska dejavnost bo tudi v prihodnje potekala prek Javnega stanovanjskega sklada MOL-a. Ključna inštrumenta za izvajanje pomoči in spodbud sta zagotavljanje in dodeljevanje neprofitnih najemnih stanovanj, stanovanjskih stavb za posebne namene, bivalnih enot za socialno ogrožene in oskrbovanih stanovanj. MOL dodeljuje subvencije najemnikom neprofitnih stanovanj, bivalnih enot in tržnih stanovanj. Sofinancira nakup stanovanj po modelu deljenega lastništva, rentni odkup stanovanj in omogoča kreditiranje občanov za nakup stanovanj.

	2007	2008
Osnovni kapital v €	92.620.626	92.620.626
Prihodek od prodaje – brez transfernih prihodkov v €	11.353.957	9.743.773
Čisti poslovni izid v €	303.853	2.385.857
Število zaposlenih	61	60

*Vir podatkov: Javni stanovanjski sklad MOL-a*

<b>Turizem</b>	2003	2004	2005	2006	2007	2008
Število hotelov	9	9	12	13	16	17
Število hotelskih sob	1.173	1.164	1.519	1.583	1.651	1.822
Število hotelskih ležišč	1.790	1.806	2.460	2.581	2.757	3.063
<b>Število vseh gostov</b>	<b>217.139</b>	<b>270.204</b>	<b>320.307</b>	<b>356.948</b>	<b>377.954</b>	<b>375.666</b>
Število tujih gostov	197.255	250.564	301.028	338.360	358.565	354.976
<b>Število vseh nočitev</b>	<b>444.138</b>	<b>514.626</b>	<b>579.095</b>	<b>647.927</b>	<b>719.934</b>	<b>740.602</b>
Število nočitev – tuji gosti	409.845	480.363	545.229	616.819	687.059	706.441
Povprečno število dni bivanja turistov v Ljubljani	2,0	1,9	1,8	1,8	1,9	2,0

*Vir podatkov: Statistični urad Republike Slovenije*

## Turizem

Ljubljana postaja prepoznavna in očarljiva srednjeevropska prestolnica. Doživljajsko bogata je vredna obiska in ogleda turistov, njena prijetna atmosfera in kakovost bivanja v njej povabita goste k daljšim postankom. MOL želi poudariti znamenitosti mesta s kakovostno turistično ponudbo, ki bo pozitivno vplivala na kakovost življenja občanov in bo privlačna za tuje obiskovalce. Zelo pomembna je uveljavitev takšnih razmer, da bodo imeli ponudniki turističnih storitev in drugih, s turizmom povezanih dejavnosti, zagotovljen stabilen dohodek. To vključuje tudi ponudbo dejavnosti, ki niso neposredno povezane s turizmom. Turistična ponudba mesta temelji na štirih turističnih sklopih:

Ljubljana – mesto za srečanja;

Ljubljana – mesto umetnosti in kulture;

Ljubljana – mesto doživetij;

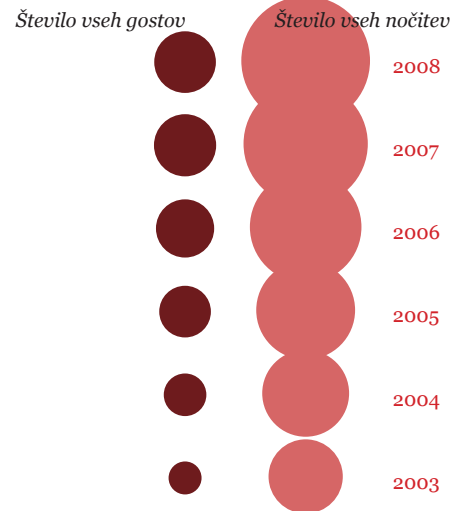
Ljubljana – mesto za odkrivanje Slovenije.

Ti sklopi združujejo ponudbo prireditvene, sprejemne in kongresne dejavnosti ter odnosov z javnostmi, promocijo ter pospeševanje prodaje in produkcijo promocijskih gradiv. Vključeni so tudi razvoj in kakovost turistične ponudbe, informiranje z agencijsko dejavnostjo ter področje turističnega spletnega mesta. V treh turističnih informacijskih centrih v Ljubljani – za obiskovalce mesta so odprti vse dni v letu – so na voljo turistične in splošne informacije, turistične tiskovine, turistični spominki in podobno.

Nastanitvene zmogljivosti so se v zadnjem obdobju zelo povečale, in to predvsem zaradi številnih hotelov z manjšim številom sob. Edini dozdanjšnji motel v MOL-u je s preureditvijo napredoval v kategorijo hotelov. Število prihodov gostov in njihovih prenočitev se je skoraj podvojilo, razveseljiv pa je tudi podatek, da se je število dni povprečnega bivanja vnovič dvignilo na raven, doseženo leta 2003.

Celovito ponudbo Ljubljane trži javni zavod Turizem Ljubljana od leta 2008 ob pomoči nove blagovne znamke turistične destinacije:

**LJUBLJANA – KJER SE SREČUJE VSA EVROPA!**





Breg ob Ljubljani

## **Varstvo pred naravnimi in drugimi nesrečami**

MOL si prizadeva povečati varnost pred nesrečami predvsem z izboljševanjem delovanja reševalnih služb. Prednostni nalogi sta zato zagotavljanje opreme (gasilska vozila, gasilska zaščitna oprema, postelje, šotori ...) ter skrb za usposabljanje in izobraževanje pripadnikov reševalnih služb. Skupne vaje vseh enot bodo še izboljšale sodelovanje reševalcev, kakovost in hitrost reševalnih akcij. MOL načrtuje dve dodatni postaji, Gasilske brigade Ljubljana in Center zaščite in reševanja. Tam bodo prostori enot s področja zaščite in reševanja MOL-a, hkrati pa bo to tudi povezovalna točka služb z dislociranimi društvenimi prostori.

Ozaveščanje in priprava prebivalcev bosta prav tako občutno pripomogla k splošni varnosti. Vključujeta usposabljanje za zaščito samega sebe in drugih, usposabljanje za gašenje začetnih požarov v stanovanjih, vaje evakuiranja in ozaveščanje o preventivnih ukrepih, ki upoštevajo protipotresne obnove objektov, povečanja požarne odpornosti objektov in protipoplavne ureditve okolice hiš.

## **Inšpektorat**

Inšpektorat MOL-a namenja posebno pozornost nadziranju postavljenih gostinskih vrtov na javnih površinah, opremljenosti skrbnikov psov, nedovoljenega oglaševanja, potnikov Ljubljanskega potniškega prometa, plovbe po Ljubljanici in usmerjevalnih tabel ob občinskih cestah. Inšpektorji so še posebej dejavni pri opozarjanju občanov na nedovoljeno vrtilčkarstvo in ločevanje odpadkov ter pri nenapovedanem nadziranju nelegalnega odlaganja le-teh.

Inšpektorat Mestne uprave MOL-a si bo še naprej prizadeval za preventivno, zakonito, učinkovito in ažurno nadziranje, še posebej pa za seznanjanje inšpektorjev s problematiko v posameznih četrtnih skupnostih pri zaznavanju kršitev takoj ob nastanku le-teh.

<b>Varstvo, inšpektorat, redarstvo</b>	<b>2003</b>	<b>2004</b>	<b>2005</b>	<b>2006</b>	<b>2007</b>	<b>2008</b>
Število zabeleženih kaznivih dejanj	-	-	-	12.099	12.691	12.265
Delež raziskanih kaznivih dejanj v %	-	-	-	8,46	9,02	11,78
Polnoletne osebe, obsojene zaradi kaznivih dejanj, kraj storitve MOL	1.035	1.222	1.557	1.249	1.289	1.224
Mladoletne osebe, ki jim je bil izrečen vzgojni ukrep ali kazen, kraj storitve MOL	127	132	129	72	68	103
Število ubojev	3	11	6	2	2	0
Število nasilnih smrti (umrli zaradi zunanjega vzroka, samomori in uboji)	153	171	165	172	167	172
Število vlomov v motorna vozila	-	-	-	361	116	63
Število tatvin motornih vozil	-	-	-	301	699	528
Število vlomov v stanovanjske objekte	-	-	-	523	626	421

*Vir podatkov: Ministrstvo za notranje zadeve, Policijska uprava Ljubljana*



## **Mestno redarstvo**

MOL prek službe Mestnega redarstva zagotavlja javno varnost. To dosega z ustrezno varnostno politiko na lokalni in državni ravni. Usmerjena je na prednostna področja nadziranja cestnega prometa v naseljih, varovanje cest in okolja in skrbi za varnost na javnih poteh. Poleg tega varuje javno premoženje, naravno in kulturno dediščino, preprečuje, odkriva in preiskuje prekrške, varuje življenja in premoženja ter vzdržuje javni red in mir.

Mestno redarstvo uspešno sodeluje s Policijsko upravo Ljubljana. Zavzema se za vzpostavitev enovitega operativno-komunikacijskega centra, v katerem bi usklajeno sodelovale vse pomembne interventne službe, ki skrbijo za varnost, pomoč in reševanje. Preoblikovanje Mestnega redarstva v Mestno policijo je ključnega pomena za javno varnost v Ljubljani. Mestno redarstvo je v letu 2010 začelo uporabljati samodejne merilne naprave za nadziranje prometa, v katerih se prekrški slikovno dokumentirajo, in sicer prehitra vožnja in vožnja v rdečo luč.

Parkirna hiša pod tržnico in dozidava Mahrove hiše



## Načrtovani županovi projekti

---

1. Dokončanje Barjanske vpadnice z mostom čez Gradaščico

**Projekt je zaključen, otvoritev je bila v letu 2007.**

Letos smo v neposredni bližini dokončali tudi prenovo parka pri Gradaščici. Načrtujemo še nadaljnjo širitev Barjanske do avtocestne obvoznice, z ločenimi pasovi za BUS (v okviru projekta CIVITAS ELAN).

---

2. Sklenitev notranjega cestnega obroča z ureditvijo Njegoševe ceste z mostom čez Ljubljano in garažno hišo na Bohoričevi

Z zahtevnimi in dolgotrajnimi denacionalizacijskimi postopki smo pridobili vsa potrebna zemljišča in izvedli rušitve obstoječih objektov. Pridobili smo gradbeno dovoljenje za gradnjo mostu in povezovalno cesto, gradnja v teku, **zaključek predviden v letu 2010.**

---

3. Parkirna hiša pod mestno tržnico

Izveden je bil javni arhitekturni natečaj za ureditev širšega območja ljubljanskih tržnic. Pridobili smo gradbeno dovoljenje za gradnjo Mesarskega mostu, dela se izvajajo, rok dokončanja je **april 2010**. Pridobivamo gradbeno dovoljenje za gradnjo podzemne garažne hiše in prizidka k Mahrovi hiši ter ureditev Vodnikovega trga za potrebe odprte osrednje tržnice. Predviden začetek gradnje je v letu 2010. V teku je priprava razpisa javnozasebnega partnerstva.

---

4. Parkirna hiša pod Kongresnim trgom

**Projekt je v izvedbi**, dela potekajo po terminskem načrtu. Zaradi obsežnih arheoloških del je načrtovani rok dokončanja marec 2010. Arheološke najdbe so zelo zanimive, zato z Mestnim muzejem pripravljamo poseben projekt predstavitve teh najdb.

---

5. Gradnja Potniškega centra Ljubljana

**Mestna občina Ljubljana je s sprejemom občinskega prostorskega načrta izpolnila svojo obveznost.**

Ob tem je omogočila poglobitev železnice (kadarkoli), zahteva pa, da se gradnji javnega in zasebnega dela izvajata sočasno. Zasebni investitor lahko prične z izvedbo.

6. Oživitev promenade med Tivolijem in Ljubljanskim gradom

### **Projekt je zaključen, promenada je urejena.**

V Jakopičevem sprehajališču je urejen stalni razstavni prostor oziroma galerija na prostem. Urejen je podhod. Uredili smo Krakovsko nabrežje, Trnovski pristan, Poljanski nasip, načrtujemo pa ureditev Petkovškovega nabrežja in nabrežij Ljubljanice v območju Prul in Žabjeka do Šentjakobskega mostu. Obnovljen je steklenjak v Botaničnem vrtu. Prenovili smo Wolfovo ulico, Prešernov trg, Mestni trg, Stari trg, Ciril-Methodov trg in Stritarjevo ulico, na katerih je v celoti zamenjana tudi komunalna infrastruktura, z deli nadaljujemo tudi v letu 2010 na Mačkovi ulici in Tromostovju. Na novo vzpostavljenem območju za pešce sta prebivalcem in obiskovalcem brezplačno na voljo dve električni vozili Kavalir; dostop na te površine imata tudi dve taxi vozili.

Na ozki srednjeveški Ključavničarski ulici smo izvedli novo tlakovanje in vanjo umestili umetniško kiparsko delo »Obrazi« akademskega kiparja Jakova Brdarja.

Obnovili smo Plečnikovo pot na Ljubljanski grad in uredili grajsko pobočje, obnovili smo Razgledni stolp, z obnovo gradu pa intenzivno nadaljujemo tudi v letu 2010.

---

7. Obogatitev programov v Tivoliju, realizacija projekta Ilirija

Izvedeni so novi programi v Tivoliju: prenovljeno in urejeno je območje za ptice in ljubitelje ptic Tičistan, v Tivolskem gradu je odprta nova kavarna.

Za gradnjo Plavalno gimnastičnega centra Ilirija smo objavili razpis za javno-zasebno partnerstvo. Z Ministrstvom za kulturo smo uskladili urbanistične pogoje, sledi podpis pogodbe s projektantom, postopek pridobitve gradbenega dovoljenja, izbor zasebnega partnerja in **začetek gradnje v letu 2010.**

---

8. Prenova Plečnikovega stadiona za Bežigradom

Mestna občina Ljubljana je z vloženim zemljiščem **28 %** družbenik v družbi **BŠP (GSA 59 %, OKS 13 %)**. Izveden je bil mednarodni natečaj za prenovno stadiona in izbran zmagovalni projekt. Predlog občinskega podrobnega prostorskega načrta bo obravnavan na seji mestnega sveta v začetku leta 2010.

Pridobivanje gradbenega dovoljenja in **začetek gradnje v letu 2010.**

9. Stadion in večnamenska športna dvorana v Stožicah

**Gradnja je v teku in poteka po terminskem planu, dokončanje stadiona in športne dvorane je načrtovano 30. 6. 2010.** V sklopu projekta bo zgrajena tudi Titova cesta in pridobljenih 1100 parkirnih mest, tudi za sistem P+R. Med obema športnima objektoma bo nakupovalno središče s površino 90.000 m<sup>2</sup>, ki bo zaključeno v letu 2011.

---

10. Oživitev nabrežij Ljubljane z mostovi

Obnovili smo Karlovški most in most Hradeckega, odprli smo nov most čez Gruberjev kanal na Špici. Prenovljena sta Trnovski pristan in Krakovski nasip, urejena je promenada na Bregu. Nabrežje Ljubljane od Prulskega mostu do Špice bo v celoti urejeno z ureditvijo parka in pristanišča. Hradeckega litoželezni most – pomembno tehnično dediščino – smo že demontirali in odpeljali v strokovno obnovo. Po obnovi ga bomo poleti 2010 prenesli na lokacijo Krakovski nasip – Prule; gradbeno dovoljenje pridobivamo. Mesarski most se gradi rok za dokončanje je april 2010, sledila bo ureditev Petkovškovega nabrežja, nov Mrtvaški most bomo zgradili tudi s pomočjo sredstev EU. Za most pri Cukrarni, ki bo kot notranji obroč povezal Njogoševo z Roško cesto, smo že pridobili gradbeno dovoljenje. Pridobili pa smo tudi gradbeno dovoljenje za Brv ob nekdanji tovarni Rog, prihodnjemu centru sodobnih umetnosti. Začetek gradnje je načrtovan 22. februarja 2010, most pa bo zgrajen iz donatorskih sredstev. **Projekt bo v celoti dokončan v letu 2010.**

---

11. Oživitev bregov Save z rekreativnimi površinami in izletniškimi točkami

Na mestnih zemljiščih so bile odstranjene črne gradnje, poteka čiščenje in urejanje prostora. Inšpektorat RS mora počistiti še zemljišča v državni in zasebni lasti. Ministrstvo za okolje in prostor je za prihodnje leto obljubilo udeležbo v višini 11 milijonov evrov, pričakujemo tudi, da bo potrdili Načrt sanacije črnih odlagališč, ki smo ga pripravili v letu 2009.

12. Obnova kanalizacijskega sistema  
v središču mesta (Rakova Jelša)

**Projekt je v izvedbi in bo s priključki na omrežje zaključen v letu 2010,  
gradnja v prečnih ulicah bo zaključena do 2012.**

Do avgusta 2007 so bila izdana gradbena dovoljenja za 156 objektov, do septembra 2009 pa že za 310 objektov.

13. Nadgradnja Regijskega centra za ravnanje  
z odpadki (RCERO) Ljubljana na območju  
odlagališča nevarnih odpadkov Barje

**Projekt je v izvedbi.** Letos smo odprli novo odlagalno polje na odlagališču nenevarnih odpadkov Barje. Ljubljana je za projekt, vreden 143,9 milijona evrov, pridobila evropska kohezijska sredstva v višini 77,5 milijona evrov. To je doslej največji slovenski kohezijski projekt.

14. Mestna negovalna bolnišnica

Po dogovoru z Ministrstvom za zdravje RS bo v prostorih stare Pediatrične klinike na Vrazovem trgu **v letu 2010 urejena negovalna bolnišnica s 150 ležišči.**

15. Gradnja 3000 novih stanovanj  
v Stanežičah

V pripravi sta prostorski akt in dokumentacija za gradnjo primarne infrastrukture. Na drugih lokacijah na območju Mestne občine Ljubljana pa smo s spremembo prostorskih aktov omogočili gradnjo približno 7.000 stanovanj. S povečanjem ponudbe na trgu smo tako že pripomogli k znižanju tržnih cen stanovanj, v prihodnje pričakujemo tržno ceno (z izjemo ekskluzivnih lokacij) 2.000 €/m<sup>2</sup>, ki jo je napovedal župan. Javni stanovanjski sklad MOL-a je v treh letih pridobil skupaj 969 stanovanj za neprofitni najem. Pričeli smo z gradnjo stanovanjske soseske Polje II s 183 najemnimi neprofitnimi stanovanji. V sklopu te gradnje se že pripravljamo tudi na gradnjo vrta.

16. Obnova Roga

Na javnem natečaju je bila izbrana najboljša urbanistično – arhitekturna rešitev, pripravljamo razpis za javno-zasebno partnerstvo. **Pridobivanje gradbenega dovoljenja in začetek gradnje v letu 2010.**



17. Dom za starejše občane z varovanimi stanovanji (Trnovo, Šiška)	<p><b>Projekt je zaključen, otvoritev Centra starejših Trnovo je bila v letu 2009.</b></p> <p>Poleg doma za 160 starejših občanov je v Centru tudi 60 oskrbovanih stanovanj. Podpisali smo tudi pogodbo za nakup 12 oskrbovanih stanovanj v Murglah. Za 60 oskrbovanih stanovanj v Šiški bomo v letu 2010 izdelali projektno tehnično dokumentacijo ter pridobili gradbeno dovoljenje.</p>
18. Gradnja dodatnih vrtcev	<p>V treh letih smo odprli 67 novih oddelkov predšolskega varstva, kar pomeni <b>14 novih vrtcev</b>. Objavili smo razpis koncesije za odprtje 50 oddelkov za otroke prvega starostnega obdobja. V letu 2010 načrtujemo gradnjo sedmih vrtcev (na lokacijah Polje II, Podutik, Črnuče – enota Sonček, prizidek vrtcema Šentvid – enotama Mravljincek in Galjevica, Zgornji Kašelj, na Brilejevi v Dravljah), nove oddelke pa bomo odprli še v vrtcu na Vojkovi, ki bo tudi obnovljen. Vključenost v ljubljanske vrtce je 85-odstotna in je za približno 20 % višja od slovenskega povprečja.</p>
19. Študentski domovi ob Vojkovi	<p><b>Mestna občina Ljubljana je svojo obveznost izpolnila.</b> Zasebni investitor bo z gradnjo pričel v kratkem.</p> <p>V študentskem kampusu bo 1853 študentskih postelj in 522 študentskih stanovanj, omogočili bomo tudi gradnjo dodatnih 400 parkirnih mest za okoliške stanovalce.</p>
20. Nadaljevanje naložb v tehnološke parke	<p><b>Projekt je zaključen, otvoritev Tehnološkega parka Brdo je bila v letu 2007.</b> Izvaja se nadgradnja parka, preverjamo možnosti za širitev le-tega na področju Litostroja in Stanežič.</p>
21. Kulturni kare na Metelkovi in akademije na Roški	<p><b>Mestna občina Ljubljana je svoje obveznosti izpolnila.</b></p> <p>Uredili smo vprašanje lastništva Metelkove in postali lastniki zemljišča. Upravljanje smo prepustili avtonomiji Metelkove mesto.</p> <p>MOL bo zagotovila protihrupno zaščito za okoliške stanovalce.</p> <p><b>Mestna občina Ljubljana je sprejela prostorski akt,</b> ki omogoča gradnjo umetniških akademij na Roški. Vlada lahko prične z gradnjo.</p>
22. Center mladinske kulture v Šiški	<p><b>Projekt je zaključen, otvoritev Centra urbane kulture Kino Šiška je bila v letu 2009.</b></p>



Park Hologram Evrope

### **Drugi mestni projekti strateškega pomena:**

- hospic, hiša za paliativno oskrbo, 2009;
- vzorčni vrtički v Dravljah in Štepanjskem naselju, 2009;
- novi Šmartinski park, 2009;
- ureditev Koseškega bajerja, 2009;
- dokončanje Severnega parka, 2010;
- prenova parka Hrvatski trg, 2008;
- park Hologram Evrope na Bavarskem dvoru, 2008;
- prenova fasad ob Slovenski cesti: Nebotičnik, Kozolec, Hribarjeva hiša, 2010;
- prenova predora pod Gradom, 2009;
- podzemne zbiralnice odpadkov, 2008-10;
- razširitev žarnega pokopališča na Žalah, 2009;
- dokončanje prenove Ljubljanskega gradu, Muzej zgodovine Slovencev, 2010;
- cesta Mivka med Opekarsko in Barjansko cesto, 2009;
- razširitev Peruzzijeve ceste, 2010;
- vodovod do Cankarjevega vrha na Rožniku, 2009;
- cestna povezava z industrijsko cono Rudnik in nov prehod čez železnico z zapornicami, 2009;
- celostni sistem uličnega pohištva in cestne opreme, 2009.



Novo upravno središče MOL in UE in prenova Cukrarne





Mestna občina Ljubljana

Mestni trg 1

telefon: +386 (0)1 306 10 00

glavna.pisarna@ljubljana.si

www.ljubljana.si

Matična številka: 5874025

ID za DDV: SI67593321

Transakcijski račun: 01261-0100000114

Naslov

Telefon

Faks

*Zoran Jankovič, župan*

Mestni trg 1

+386 (0)1 306 10 18

+386 (0)1 306 12 14

*Jadranka Dakič, podžupanja*

Mestni trg 1

+386 (0)1 306 10 15

+386 (0)1 306 10 51

*prof. Janez Koželj, podžupan*

Mestni trg 1

+386 (0)1 306 12 99

+386 (0)1 306 10 75

*Aleš Čerin, podžupan*

Mestni trg 1

+386 (0)1 306 10 35

+386 (0)1 306 11 91

*Jani Möderndorfer, podžupan*

Mestni trg 1

+386 (0)1 306 12 77

+386 (0)1 306 10 75

*Vasja Butina, direktor Mestne uprave MOL*

Adamič-Lundrovo nabrežje 2

+386 (0)1 306 13 35

+386 (0)1 306 11 00

Pobude meščanov:

Odsek za pobude meščanov

Adamič-Lundrovo nabrežje 2

+386 (0)1 306 12 82

+386 (0)1 306 10 62

Odnosi z javnostmi:

Odsek za odnose z javnostmi

Mestni trg 1

+386 (0)1 306 12 88

+386 (0)1 306 10 21

Mednarodni odnosi in protokol:

Odsek za mednarodne odnose in protokol

Adamič-Lundrovo nabrežje 2

+386 (0)1 306 10 25

+386 (0)1 306 12 07



Organ MOL	Naslov	Telefon	Faks
Oddelek za finance in računovodstvo	Dalmatinova 1	+386 (0)1 306 43 70	+386 (0)1 306 44 06
Oddelek za ravnanje z nepremičninami	Adamič-Lundrovo nabrežje 2	+386 (0)1 306 10 97	+386 (0)1 306 11 72
Oddelek za urejanje prostora	Poljanska cesta 28	+386 (0)1 306 15 52	+386 (0)1 306 15 57
Oddelek za varstvo okolja	Zarnikova 3	+386 (0)1 306 43 00	+386 (0)1 306 14 65
Oddelek za gospodarske dejavnosti in promet	Trg mladinskih delovnih brigad 7	+386 (0)1 306 17 14	+ 386 (0)1 306 17 12
Oddelek za predšolsko vzgojo in izobraževanje	Resljeva 18	+386 (0)1 306 40 10	+386 (0)1 306 40 12
Oddelek za kulturo	Ambrožev trg 7	+386 (0)1 306 48 45	+386 (0)1 306 48 32
Oddelek za zdravje in socialno varstvo	Cigaletova 5	+386 (0)1 306 41 00	+386 (0)1 306 41 11
Oddelek za šport	Staničeva 41	+386 (0)8 200 39 00	+386 (0)1 232 37 63
Oddelek za zaščito, reševanje in civilno obrambo	Zarnikova 3	+386 (0)1 306 43 31	+386 (0)1 306 43 47
Kabinet župana	Mestni trg 1	+386 (0)1 306 12 78	+386 (0)1 306 12 14
Služba za razvojne projekte in investicije	Adamič-Lundrovo nabrežje 2	+386 (0)1 306 46 51	+386 (0)1 306 46 90
Služba za javna naročila	Dalmatinova 1	+386 (0)1 306 44 40	+386 (0)1 306 44 07
Služba za pravne zadeve	Adamič-Lundrovo nabrežje 2	+386 (0)1 306 11 43	+386 (0)1 306 12 03
Služba za lokalno samoupravo	Ambrožev trg 7	+386 (0)1 306 48 30	+386 (0)1 306 48 07
Sekretariat mestne uprave	Adamič-Lundrovo nabrežje 2	+386 (0)1 306 13 35	+386 (0)1 306 11 00
Služba za organiziranje dela mestnega sveta	Adamič-Lundrovo nabrežje 2	+386 (0)1 306 10 16	+386 (0)1 306 12 54
Služba za notranjo revizijo	Adamič-Lundrovo nabrežje 2	+386 (0)1 306 46 32	+386 (0)1 306 46 30
Inšpektorat	Proletarska 1	+386 (0)1 306 16 00	+386 (0)1 306 16 22
Mestno redarstvo	Proletarska 1	+386 (0)1 306 16 20	+386 (0)1 306 16 77

## Ljubljana v številkah 2003-2008

### Uredniški odbor:

predsednik: Janez Koželj

člani: Vasja Butina, Zdenka Šimonovič, Natalija Božič, Tjaša Ficko,

Tanja Dodig Sodnik, Barbara Vajda, Uroš Grile, Blaž Krivic

**Besedila uredila:** Andreja Rauch

**Fotografije:** Barbara Jakše Jeršič, Bobo, Bogdan Kladnik, Bojan Brecej, Boris Gradnik, Branko Cvetkovič,

Branko Čeak, Christian Prager, David Silpa, Dunja Wedam, Egon Kaše, Igor Lapajne, Igor Maher, Janez Koželj,

Jože Baveon, Jože Skok, Luka Ciuha, Maša Šorn, Matjaž Tančič, Miha Fras, Miran Kambič, Nada Žgank,

Siniša Rančov, Slavica Radovanovič, Stane Jeršič, Uroš Hočevar, Ljubljanski urbanistični zavod,

Urbanistični inštitut Republike Slovenije, arhiv Cankarjevega doma, arhiv Gospodarskega razstavišča,

arhiv Hotela Union, arhiv Timing Ljubljana, arhiv Zavoda za turizem Ljubljana, arhiv MOL-a.

**Oblikovanje:** studio Zadruga

**Lektoriranje:** Jelka J. Makoter

**Tisk:** Tiskarna Mljač

**Izdajateljica:** Mestna občina Ljubljana

Ljubljana, maj 2010

CIP - Kataložni zapis o publikaciji

Narodna in univerzitetna knjižnica, Ljubljana

311.314(497.4)Ljubljana)

LJUBLJANA v številkah / [uredniški odbor Janez Koželj ...

[et al.] ; fotografije Barbara Jakše Jeršič ... et al.] . - Ljubljana :

Mestna občina, 2010

ISBN 978-961-6449-30-4







*Ljubljana - kjer se srečuje vsa Evropa!*

